

Paul Brunius AB

Org nr 556769-6231

Årsredovisning och koncernredovisning


för räkenskapsåret 2022-01-01 - 2022-12-31

Innehållsförteckning:	Sida
Förvaltningsberättelse	1-3
Resultaträkning - koncern	4
Balansräkning - koncern	5-6
Kassaflödesanalys - koncern	7
Resultaträkning - moderföretag	8
Balansräkning - moderföretag	9-10
Kassaflödesanalys - moderföretag	11
Noter	12-24
Underskrifter	25

Fastställelseintyg

Undertecknad styrelseledamot i Paul Brunius AB intygar härmed dels att denna kopia av årsredovisningen överensstämmer med originalet, dels att resultat- och balansräkningen samt koncernresultat- och koncernbalansräkningen fastställts på ordinarie årsstämma 2023-~~16-20~~Stämman beslöt också att godkänna styrelsens förslag till resultatdisposition i moderföretaget.

Göteborg 2023- 6-20


Paul Brunius

Paul Brunius AB

Org nr 556769-6231

Årsredovisning och koncernredovisning

för räkenskapsåret 2022-01-01 - 2022-12-31

Innehållsförteckning:	Sida
Förvaltningsberättelse	1-3
Resultaträkning - koncern	4
Balansräkning - koncern	5-6
Kassaflödesanalys - koncern	7
Resultaträkning - moderföretag	8
Balansräkning - moderföretag	9-10
Kassaflödesanalys - moderföretag	11
Noter	12-24
Underskrifter	25

Förvaltningsberättelse

Härmed får styrelsen i Paul Brunius AB avlämna årsredovisningen för räkenskapsåret 2022-01-01--2022-12-31.

Allmänt om verksamheten

Företaget förvaltar aktier och bedriver genom dotterbolag global handel med papper och kartong samt förvaltning och utveckling av skogs- och jordbruksverksamhet.

Företaget äger 90 % av aktierna i Th. Brunius & Co AB samt 100% av AB Hunnerstad. Bolaget har sitt säte i Göteborg.

Utveckling av företagets verksamhet, resultat och ställning

Koncern

Belopp KSEK	2022-12-31	2021-12-31	2020-12-31	2019-12-31	2018-12-31
Nettoomsättning	608 433	587 802	821 748	669 325	554 195
Resultat efter finansiella poster	19 488	18 855	20 802	17 597	18 951
Balansomslutning	288 548	232 535	220 314	247 222	208 849
Avkastning på totalt kapital %	10,0	9,3	10	9,1	11,6
Avkastning på eget kapital %	19,1	20,7	26,2	27,1	36,9
Soliditet	38,4	41,8	39,8	28,8	28

Definitioner: se not 25

Moderföretag

Belopp KSEK	2022-12-31	2021-12-31	2020-12-31	2019-12-31	2018-12-31
Nettoomsättning	-	-	-	-	-
Resultat efter finansiella poster	5 116	6 160	8 789	8 917	-105
Balansomslutning	42 964	35 324	31 810	23 705	14 163
Avkastning på totalt kapital %	13,3	18,5	31,9	47,4	Neg
Avkastning på eget kapital %	16,4	23,6	43,4	83,2	Neg
Soliditet	80,9	78,3	77,4	66,1	40,5

Definitioner: se not 26

Väsentliga händelser under räkenskapsåret

Inga väsentliga händelser har inträffat under räkenskapsåret.

Förväntad framtida utveckling

Verksamheten förväntas fortsätta på nuvarande nivå.

Väsentliga risker och osäkerhetsfaktorer

Dotterbolaget Th. Brunius & Co AB är exponerade för finansiella risker vilka i huvudsak är relaterade till valuta i samband med försäljning vid exportaffärer.

Användning av finansiella instrument

För att minimera risken i valutaexponering använder bolaget valutaterminer och valutaswappar enligt de policies som tagits fram och fastställts av styrelsen.

Eget kapital

	<i>Aktie- kapital</i>	<i>Annat eget kapital</i>	<i>Minoritetsandel</i>
<i>Koncernen</i>			
Ingående balans 2022-01-01	100	95 458	1 686
Årets resultat		15 092	323
Förändring i redovisade värden direkt mot eget kapital			
Skatteeffekt		-141	-
<i>Transaktioner med ägare</i>			
Utdelning		-1 618	-167
Eget kapital 2022-12-31	100	108 791	1 842

	<i>Balanserat resultat inkl årets vinst</i>	
<i>Bundet eget kapital</i>	<i>Aktiekapital</i>	<i>inkl årets vinst</i>
<i>Moderföretaget</i>		
Ingående balans 2022-01-01	100	27 006
Årets resultat		6 603
Eget kapital 2022-12-31	100	33 609

Förslag till disposition beträffande bolagets vinst eller förlust

Styrelsen föreslår att fritt eget kapital, kronor 33 609 082, disponeras enligt följande

	<i>Belopp i SEK</i>
Balanseras i ny räkning	33 609 082
Summa	33 609 082

Vad beträffar koncernens och moderföretagets resultat och ställning i övrigt, hänvisas till efterföljande resultat- och balansräkningar med tillhörande noter.

2023062110477

Resultaträkning - koncernen

Belopp i KSEK	Not	2022-01-01- 2022-12-31	2021-01-01- 2021-12-31
Rörelsens intäkter			
Nettoomsättning	3	608 433	587 802
Övriga rörelseintäkter		753	3 784
		<u>609 186</u>	<u>591 586</u>
Rörelsens kostnader			
Handelsvaror		-559 061	-547 506
Övriga externa kostnader	4,5	-6 381	-4 788
Personalkostnader	6	-19 176	-17 892
Av- och nedskrivningar av materiella och immateriella anläggningstillgångar	7	-455	-437
		<u>24 113</u>	<u>20 963</u>
Rörelseresultat			
Resultat från finansiella poster			
Resultat från värdepapper och fordringar som är anläggningstillgångar		-7	-
Ränteintäkter och liknande resultatposter		1 857	100
Räntekostnader och liknande resultatposter		-6 475	-2 208
		<u>19 488</u>	<u>18 855</u>
Resultat efter finansiella poster			
		<u>19 488</u>	<u>18 855</u>
Resultat före skatt			
Skatt på årets resultat	9	-4 073	-3 930
		<u>15 415</u>	<u>14 925</u>
Årets resultat			
Hänförligt till			
Moderföretagets aktieägare		15 092	14 586
Minoritetsintresse		323	339

Balansräkning - koncernen

Belopp i KSEK	Not	2022-12-31	2021-12-31
TILLGÅNGAR			
Anläggningstillgångar			
<i>Immateriella anläggningstillgångar</i>			
Goodwill	10	-	220
		-	220
<i>Materiella anläggningstillgångar</i>			
Byggnader och mark	11	14 308	12 899
Inventarier, verktyg och installationer	12	468	598
		14 776	13 497
<i>Finansiella anläggningstillgångar</i>			
Andra långfristiga värdepappersinnehav	14	27	27
Andra långfristiga fordringar	15	4 017	4 071
		4 044	4 098
Summa anläggningstillgångar		18 820	17 815
Omsättningstillgångar			
<i>Varulager m m</i>			
Färdiga varor och handelsvaror		18 239	3 964
		18 239	3 964
<i>Kortfristiga fordringar</i>			
Kundfordringar		163 867	133 428
Skattefordringar		484	649
Övriga fordringar		539	915
Förutbetalda kostnader och upplupna intäkter	16	17 977	6 639
		182 867	141 631
<i>Kortfristiga placeringar</i>			
<i>Kassa och bank</i>		11	18
		68 611	69 107
Summa omsättningstillgångar		269 728	214 720
SUMMA TILLGÅNGAR		288 548	232 535

Balansräkning - koncernen

Belopp i KSEK	Not	2022-12-31	2021-12-31
EGET KAPITAL OCH SKULDER			
Eget kapital			
Aktiekapital	17	100	100
Annat eget kapital		93 699	80 872
Årets resultat		15 092	14 586
Eget kapital hänförligt till moderföretagets aktieägare		108 891	95 558
Minoritetsintressen		1 842	1 686
Summa eget kapital		110 733	97 244
Avsättningar			
Avsättningar för pensioner och liknande förpliktelser		351	244
Uppskjuten skatteskuld		4 892	4 364
Avsättningar för övriga skatter		85	-
		5 328	4 608
Långfristiga skulder			
Övriga skulder till kreditinstitut	20	80 986	55 055
Övriga långfristiga skulder	19,22	5 820	6 185
		86 806	61 240
Kortfristiga skulder			
Skulder till kreditinstitut	22	33 779	20 622
Förskott från kunder		2 598	6
Leverantörsskulder		28 520	36 761
Övriga kortfristiga skulder		5 828	4 327
Upplupna kostnader och förutbetalda intäkter	21	14 956	7 727
		85 681	69 443
SUMMA EGET KAPITAL OCH SKULDER		288 548	232 535

202306210489

Kassaflödesanalys - koncern

<i>Belopp i KSEK</i>	<i>Not</i>	<i>2022-12-31</i>	<i>2021-12-31</i>
Den löpande verksamheten			
Resultat före finansiella poster		24 113	20 963
Justeringar för poster som inte ingår i kassaflödet, m m			
Avskivningar av tillgångar		455	437
Avsättningar till pensioner		192	244
Betald ränta		-6 475	-2 208
Erhållen ränta		1 857	100
Resultat från värdepapper och fordringar		-7	-
Betald inkomstskatt		-3 818	-5 974
Kassaflöde från den löpande verksamheten före förändringar av rörelsekapital		16 317	13 562
<i>Kassaflöde från förändringar i rörelsekapital</i>			
Ökning(-)/Minskning (+) av varulager		-14 275	-27
Ökning(-)/Minskning (+) av rörelsefordringar		-41 394	18 587
Ökning(+)/Minskning (-) av rörelseskulder		3 080	5 621
Kassaflöde från den löpande verksamheten		-36 272	37 743
Investeringsverksamheten			
Förvärv av materiella anläggningstillgångar		-72	-165
Förvärv av koncernföretag		-1 144	-715
Kassaflöde från investeringsverksamheten		-1 216	-880
Finansieringsverksamheten			
Förändring av långfristiga fordringar		54	-151
Förändringar av skulder till kreditinstitut		39 088	-1 722
Förändring övriga skulder		-365	-365
Utbetald utdelning		-1 785	-5 273
Kassaflöde från finansieringsverksamheten		36 992	-7 511
Årets kassaflöde		-496	29 352
Likvida medel vid årets början		69 107	39 755
Likvida medel vid årets slut		68 611	69 107

Resultaträkning - moderföretag

<i>Belopp i KSEK</i>	<i>Not</i>	<i>2022-01-01- 2022-12-31</i>	<i>2021-01-01- 2021-12-31</i>
Rörelsens intäkter		-	-
Rörelsens kostnader			
Övriga externa kostnader	4,5	-17	-16
Rörelseresultat		-17	-16
Resultat från finansiella poster			
Resultat från andelar i koncernföretag	8	5 176	6 227
Resultat från övriga värdepapper och fordringar som är anläggningstillgångar		-7	-
Ränteintäkter och liknande resultatposter		42	15
Räntekostnader och liknande resultatposter		-78	-66
Resultat efter finansiella poster		5 116	6 160
Bokslutsdispositioner		-600	-250
Koncernbidrag		2 460	1 095
Resultat före skatt		6 976	7 005
Skatt på årets resultat	9	-373	-160
Årets resultat		6 603	6 845

Balansräkning - moderföretag

<i>Belopp i KSEK</i>	<i>Not</i>	<i>2022-12-31</i>	<i>2021-12-31</i>
TILLGÅNGAR			
Anläggningstillgångar			
<i>Finansiella anläggningstillgångar</i>			
Andelar i koncernföretag	13	12 225	11 081
Andra långfristiga värdepappersinnehav	14	27	27
Andra långfristiga fordringar	15	961	1 207
		<u>13 213</u>	<u>12 315</u>
Summa anläggningstillgångar		<u>13 213</u>	<u>12 315</u>
Omsättningstillgångar			
<i>Kortfristiga fordringar</i>			
Fordringar hos koncernföretag		3 481	1 921
Övriga fordringar		-	-
		<u>3 481</u>	<u>1 921</u>
<i>Kortfristiga placeringar</i>		11	18
<i>Kassa och bank</i>		26 259	21 070
Summa omsättningstillgångar		<u>29 751</u>	<u>23 009</u>
SUMMA TILLGÅNGAR		<u>42 964</u>	<u>35 324</u>

Balansräkning - moderföretag

Belopp i KSEK	Not	2022-12-31	2021-12-31
EGET KAPITAL OCH SKULDER			
<i>Eget kapital</i>			
<i>Bundet eget kapital</i>			
Aktiekapital	17	100	100
		100	100
<i>Fritt eget kapital</i>			
Balanserat resultat	18	27 006	20 161
Årets resultat		6 603	6 845
		33 609	27 006
Summa eget kapital		33 709	27 106
<i>Obeskattade reserver</i>			
Periodiseringsfonder		1 300	700
		1 300	700
<i>Långfristiga skulder</i>			
Övriga långfristiga skulder	20	5 820	6 185
		5 820	6 185
<i>Kortfristiga skulder</i>			
Skatteskulder		533	173
Övriga kortfristiga skulder		1 587	1 145
Upplupna kostnader och förutbetalda intäkter	21	15	15
		2 135	1 333
SUMMA EGET KAPITAL OCH SKULDER		42 964	35 324

Kassaflödesanalys - moderföretag

<i>Belopp i KSEK</i>	<i>Not</i>	<i>2022-12-31</i>	<i>2021-12-31</i>
Den löpande verksamheten			
Resultat före finansiella poster		-17	-16
Justeringar för poster som inte ingår i kassaflödet, m m Avskrivningar av tillgångar			
Resultat från aktier och andelar		5 176	6 227
Betald ränta		-78	-66
Erhållen ränta		42	15
Resultat från värdepapper och fordringar		-7	-
Betald skatt		-13	-195
Kassaflöde från den löpande verksamheten före förändringar av rörelsekapital		5 103	5 965
<i>Kassaflöde från förändringar i rörelsekapital</i>			
Ökning(-)/Minskning (+) av rörelsefordringar		-1 553	-854
Ökning(+)/Minskning (-) av rörelseskulder		442	818
Kassaflöde från den löpande verksamheten		3 992	5 929
Investeringsverksamheten			
Förvärv av koncernföretag		-1 144	-715
Kassaflöde från investeringsverksamheten		-1 144	-715
Finansieringsverksamheten			
Förändring av långfristiga fordringar		246	93
Förändring av övriga långfristiga skulder		-365	-365
Förändring koncernmellanhavanden konc bidrag		2 460	1 095
Utbetald utdelning till moderföretagets aktieägare		-	-4 000
Kassaflöde från finansieringsverksamheten		2 341	-3 177
Årets kassaflöde		5 189	2 037
Likvida medel vid årets början		21 070	19 033
Likvida medel vid årets slut		26 259	21 070

Noter

Not 1 Redovisningsprinciper

Belopp i KSEK om inget annat anges.

Allmänna redovisningsprinciper

Årsredovisningen har upprättats i enlighet med årsredovisningslagen och enligt Bokföringsnämndens allmänna råd BFNAR 2012:1 Årsredovisning och koncernredovisning (K3)

Tillgångar, avsättningar och skulder har värderats till anskaffningsvärden om inget annat anges nedan.

Koncernredovisning

Dotterföretag

Dotterföretag är företag i vilka moderföretaget direkt eller indirekt innehar mer än 50 % av röstetalet eller på annat sätt har ett bestämmande inflytande. Bestämmande inflytande innebär en rätt att utforma ett företags finansiella och operativa strategier i syfte att erhålla ekonomiska fördelar. Redovisningen av rörelseförvärv bygger på enhetssynen. Det innebär att förvärvsanalysen upprättas per den tidpunkt då förvärvaren får bestämmande inflytande. Från och med denna tidpunkt ses förvärvaren och den förvärvade enheten som en redovisningsenhet. Tillämpningen av enhetssynen innebär vidare att alla tillgångar (inklusive goodwill) och skulder samt intäkter och kostnader medräknas i sin helhet även för delägda dotterföretag.

Anskaffningsvärdet för dotterföretag beräknas till summan av verkligt värde vid förvärvstidpunkten för erlagda tillgångar med tillägg av uppkomna och övertagna skulder samt emitterade eget kapitalinstrument, utgifter som är direkt hänförliga till rörelseförvärvet samt eventuell tilläggsköpeskillning. I förvärvsanalysen fastställs det verkliga värdet, med några undantag, vid förvärvstidpunkten av förvärvade identifierbara tillgångar och övertagna skulder samt minoritetsintresse. Minoritetsintresse värderas till verkligt värde vid förvärvstidpunkten. Från och med förvärvstidpunkten inkluderas i koncernredovisningen det förvärvade företagens intäkter och kostnader, identifierbara tillgångar och skulder liksom eventuell uppkommen goodwill eller negativ goodwill.

Eliminering av transaktioner mellan koncernföretag

Koncerninterna fordringar och skulder, intäkter och kostnader och orealiserade vinster eller förluster som uppkommer vid transaktioner mellan koncernföretag elimineras i sin helhet.

Värderingsprinciper mm

Tillgångar, avsättningar och skulder har värderats till anskaffningsvärden om inget annat anges nedan.

Fordringar och skulder i utländsk valuta

Fordringar och skulder i utländsk valuta har omräknats till balansdagens kurs.

Immateriella och materiella anläggningstillgångar

Immateriella och materiella anläggningstillgångar redovisas till anskaffningsvärde minskat med ackumulerade avskrivningar och nedskrivningar. I anskaffningsvärdet ingår förutom inköpspriset även utgifter som är direkt hänförliga till förvärvet.

Tillkommande utgifter

Tillkommande utgifter som uppfyller tillgångskriteriet räknas in i tillgångens redovisade värde. Utgifter för löpande underhåll och reparationer redovisas som kostnader när de uppkommer.

Avskrivningar

Avskrivning sker linjärt över tillgångens beräknade nyttjandeperiod eftersom det återspeglar den förväntade förbrukningen av tillgångens framtida ekonomiska fördelar. Avskrivningen redovisas som kostnad i resultaträkningen.

Hänsyn har tagits till beräknat restvärde, fastställt vid anskaffningstillfället i då rådande prisnivå.

Följande avskrivningstider tillämpas:

Goodwill	5
Byggnader	25-50
Datorer och datautrustning	5
Kontorsinventarier	5

Leasing - leasetagare

Alla leasingavtal har klassificerats som finansiella eller operationella leasingavtal.

Operationella leasingavtal

Leasingavgifterna enligt operationella leasingavtal, inklusive förhöjd förstagångshyra men exklusive utgifter för tjänster som försäkring och underhåll, redovisas som kostnad linjärt över leasingperioden.

Varulager

Varulagret är upptaget till det lägsta av anskaffningsvärdet och nettoförsäljningsvärdet. Därvid har inkuransrisk beaktats. Anskaffningsvärdet beräknas enligt först in- först ut- principen. I anskaffningsvärdet ingår förutom utgifter för inköp även utgifter för att bringa varorna till deras aktuella plats och skick.

Finansiella tillgångar och skulder

Finansiella tillgångar och skulder redovisas i enlighet med kapitel 11 (Finansiella instrument värderade utifrån anskaffningsvärdet) i BFNAR 2012:1. Finansiella instrument som redovisas i balansräkningen inkluderar varulager, kundfordringar, övriga fordringar, leverantörsskulder, låneskulder och derivatinstrument.

Redovisning i och borttagande från balansräkningen

En finansiell tillgång eller finansiell skuld tas upp i balansräkningen när företaget blir part i instrumentets avtalsmässiga villkor. En finansiell tillgång tas bort från balansräkningen när den avtalsenliga rätten till kassaflödet från tillgången har upphört eller reglerats. Detsamma gäller när de risker och fördelar som är förknippade med innehavet i allt väsentligt överförs till annan part och företaget inte längre har kontroll över den finansiella tillgången. En finansiell skuld tas bort från balansräkningen när den avtalade förpliktelsen fullgjorts eller upphört.

Värdering av finansiella tillgångar

Finansiella tillgångar värderas vid första redovisningstillfället till anskaffningsvärde, inklusive eventuella transaktionsutgifter som är direkt hänförliga till förvärvet av tillgången. Finansiella omsättningstillgångar värderas efter första redovisningstillfället till det lägsta av anskaffningsvärdet och nettoförsäljningsvärdet på balansdagen.

Kundfordringar och övriga fordringar som utgör omsättningstillgångar värderas individuellt till det belopp som beräknas inflyta.

Finansiella anläggningstillgångar värderas efter första redovisningstillfället till anskaffningsvärde med avdrag för eventuella nedskrivningar och med tillägg för eventuella uppskrivningar.

Värdering av finansiella skulder

Finansiella skulder redovisas till anskaffningsvärde.

Säkringar av tillgångar och skulder i utländsk valuta

Företagets finanspolicy innehåller ramar och instruktioner för hur de finansiella risker som uppkommer i samband med företagets affärsverksamhet skall hanteras. Syftet är att skapa enhetliga riktlinjer för hanteringen av de finansiella riskerna, framförallt valutariskerna. Målsättningen är att minimera valutariskernas effekt på det förväntade resultatet.

Policyn innebär att företaget skall minimera valutariskerna som uppstår i de kommersiella flödena. Detta sker genom att företaget säkrar alla valutaflöden med hjälp av valutaterminer i samband med order samt genom löpande kontroll av företagets valutapositioner. Valutaterminerna skyddar mot valutakursförändringar genom att terminerna fastställer till vilken kurs tillgången, eller skulden, i utländsk valuta kommer att realiseras. Även valutaswappar används.

Ersättningar till anställda

Ersättningar till anställda efter avslutad anställning

Klassificering

Planer för ersättningar efter avslutad anställning klassificeras som avgiftsbestämda.

Vid avgiftsbestämda planer betalas fastställda avgifter till ett annat företag, normalt ett försäkringsföretag, och har inte längre någon förpliktelse till den anställde när avgiften är betald. Storleken på den anställdes ersättningar efter avslutad anställning är beroende av de avgifter som har betalats och den kapitalavkastning som avgifterna ger.

Avgifterna för avgiftsbestämda planer redovisas som kostnad. Obetalda avgifter redovisas som skuld.

Skatt

Skatt på årets resultat i resultaträkningen består av aktuell skatt och uppskjuten skatt. Aktuell skatt är inkomstskatt för innevarande räkenskapsår som avser årets skattepliktiga resultat och den del av tidigare räkenskapsårs inkomstskatt som ännu inte har redovisats. Uppskjuten skatt är inkomstskatt för skattepliktigt resultat avseende framtida räkenskapsår till följd av tidigare transaktioner eller händelser.

Avsättningar

En avsättning redovisas i balansräkningen när företaget har en legal eller informell förpliktelse till följd av en inträffad händelse och det är sannolikt att ett utflöde av resurser krävs för att reglera förpliktelsen och en tillförlitlig uppskattning av beloppet kan göras.

Vid första redovisningstillfället värderas avsättningar till den bästa uppskattningen av det belopp som kommer att krävas för att reglera förpliktelsen på balansdagen. Avsättningarna omprövas varje balansdag.

Eventualförpliktelser

En eventualförpliktelse redovisas i not när det finns:

- En möjlig förpliktelse som härrör till följd av inträffade händelser och vars förekomst endast kommer att bekräftas av en eller flera osäkra framtida händelser, som inte helt ligger inom företagets kontroll, inträffar eller uteblir, eller
- En befintlig förpliktelse till följd av inträffade händelser, men som inte redovisas som skuld eller avsättning eftersom det inte är sannolikt att ett utflöde av resurser kommer att krävas för att reglera förpliktelsen eller förpliktelsens storlek inte kan beräknas med tillräcklig tillförlitlighet.

Intäkter

Det inflöde av ekonomiska fördelar som företaget erhållit eller kommer att erhålla för egen räkning redovisas som intäkt. Intäkter värderas till verkliga värdet av det som erhållits eller kommer att erhållas, med avdrag för rabatter.

Försäljning av varor

Vid försäljning av varor redovisas en intäkt när följande kriterier är uppfyllda:

- De ekonomiska fördelarna som är förknippade med transaktionen sannolikt kommer att tillfalla företaget,
- Inkomsten kan beräknas på ett tillförlitligt sätt,
- Företaget har överfört de väsentliga riskerna och fördelarna som är förknippade med varornas

- ägande till köparen,
- Företaget har inte längre ett sådant engagemang i den löpande förvaltningen som vanligtvis förknippas med ägande och utövar inte heller någon reell kontroll över de sålda varorna, samt
- De utgifter som har uppkommit eller förväntas uppkomma till följd av transaktionen kan beräknas på ett tillförlitligt sätt.

Ränta och utdelning

Intäkt redovisas när de ekonomiska fördelarna som är förknippade med transaktionen sannolikt kommer att tillfalla företaget samt när inkomsten kan beräknas på ett tillförlitligt sätt.

Utdelning redovisas när behörigt organ har fattat beslut om att utdelning ska lämnas.

Not 2 Uppskattningar och bedömningar

Bolaget gör uppskattningar och bedömningar om framtiden. De uppskattningar för redovisningsändamål som blir följden av dessa kan, definitionsmässigt, komma att avvika från det verkliga resultatet.

De uppskattningar och antaganden som innebär en betydande risk för väsentliga justeringar i redovisade värden för tillgångar och skulder under nästkommande år behandlas i huvuddrag nedan.

Reservering av osäkra kundfordringar

Bolaget har väsentliga kundfordringar på kunder i bl a Asien och Latinamerika. I bokslutet görs nedskrivningar av kundfordringar efter individuell bedömning utifrån bolagets affärsrelation och tidigare års erfarenheter.

Not 3 Nettoomsättning per geografisk marknad

	2022-01-01- 2022-12-31	2021-01-01- 2021-12-31
Koncern		
<i>Nettoomsättning per geografisk marknad</i>		
Asien	127 506	275 661
Europa	3 248	231
Sydamerika	286 269	245 000
Övriga världen	191 410	66 910
	<u>608 433</u>	<u>587 802</u>
Moderföretag		
<i>Nettoomsättning per geografisk marknad</i>		
Asien	-	-
Europa	-	-
Sydamerika	-	-
Övriga världen	-	-
	<u>-</u>	<u>-</u>

Not 4 Operationell leasing

Leasingavtal där företaget är leasetagare

	2022-01-01- 2022-12-31	2021-01-01- 2021-12-31
Koncern		
Avtalade framtida minimileaseavgifter avseende icke uppsägningsbara kontrakt förfaller till betalning:		
Inom ett år	2 073	1 748
Mellan ett och fem år	3 749	3 637
Senare än fem år	-	-
Summa	5 822	5 385
Räkenskapsårets kostnadsförda leasingavgifter inkl hyror	2 140	1 789

Moderföretag

Avtalade framtida minimileaseavgifter avseende icke uppsägningsbara kontrakt förfaller till betalning:

Inom ett år	-	-
Mellan ett och fem år	-	-
Senare än fem år	-	-
Summa	-	-
Räkenskapsårets kostnadsförda leasingavgifter inkl hyror	-	-

Not 5 Arvode och kostnadsersättning till revisorer

	2022-01-01- 2022-12-31	2021-01-01- 2021-12-31
Koncern		
<i>Frejs Revisorer AB</i>		
Revisionsuppdrag	216	198
Skatterådgivning	38	29
Andra uppdrag	13	71
Summa	267	298
Revideco AB		
Revisionsuppdrag	26	23
Summa	26	23
Summa totalt	293	321
Moderföretag		
<i>Frejs Revisorer AB</i>		
Revisionsuppdrag	6	16
Skatterådgivning	5	-
Summa	11	16

Not 6 Anställda, personalkostnader och arvoden till styrelse

Medelantalet anställda

	2022-01-01- 2022-12-31	Varav män	2021-01-01- 2021-12-31	Varav män
Moderföretag				
Sverige	-	-	-	-
Totalt moderföretaget	-	-	-	-
Dotterföretag				
Sverige	15	5	14	5
Totalt dotterföretag	15	5	14	5
Koncernen totalt	15	5	14	5

Redovisning av könsfördelning bland ledande befattningshavare

	2022-12-31 Andel kvinnor i %	2021-12-31 Andel kvinnor i %
Moderföretag		
Styrelsen	-	-
Övriga ledande befattningshavare	-	-
Koncern		
Styrelsen	33	33
Övriga ledande befattningshavare	33	33

Löner och andra ersättningar samt sociala kostnader, inklusive pensionskostnader

	2022-01-01- 2022-12-31	2021-01-01- 2021-12-31
Moderföretag		
Styrelse och VD	-	-
Summa	-	-
Sociala kostnader (varav pensionskostnader) 1)	-	-
Dotterföretag		
Styrelse och VD	1 816	1 640
Övriga anställda	10 606	10 044
Summa	12 422	11 684
Sociala kostnader (varav pensionskostnader)	6 155 1 696	5 864 1 588
Koncern		
Styrelse och VD	1 816	1 640
Övriga anställda	10 606	10 044
Summa	12 422	11 684
Sociala kostnader (varav pensionskostnader) 2)	6 155 1 696	5 864 1 588

1) Av moderföretagets pensionskostnader avser 0 (fg år 0) företagets ledning avseende 0 (0) personer. Företagets utestående pensionsförpliktelser till dessa uppgår till 0 (fg år 0).

2) Av koncernens pensionskostnader avser 198 (fg år 195) företagets ledning avseende 1 (1) personer. Koncernens utestående pensionsförpliktelser till dessa uppgår till 0 (fg år 0).

Not 7 Av- och nedskrivningar av materiella och immateriella anläggningstillgångar

	2022-01-01- 2022-12-31	2021-01-01- 2021-12-31
Koncern		
<i>Avskrivningar enligt plan fördelade per tillgång</i>		
Goodwill	220	220
Byggnader och mark	32	33
Inventarier, verktyg och installationer	202	184
	<u>454</u>	<u>437</u>
Moderföretag		
<i>Avskrivningar enligt plan fördelade per tillgång</i>		
Inventarier, verktyg och installationer	-	-
	<u>-</u>	<u>-</u>

Not 8 Resultat från andelar i koncernföretag

	2022-01-01- 2022-12-31	2021-01-01- 2021-12-31
Moderföretag		
Utdelning	5 176	6 227
	<u>5 176</u>	<u>6 227</u>

Not 9 Skatt på årets resultat

	2022-01-01- 2022-12-31	2021-01-01- 2021-12-31
Koncern		
Aktuell skatt	3 983	3 864
Uppskjuten skatt	90	66
	<u>4 073</u>	<u>3 930</u>
Moderföretag		
Aktuell skatt	373	160
	<u>373</u>	<u>160</u>

Not 10 Goodwill

	2022-12-31	2021-12-31
Koncern		
<i>Ackumulerade anskaffningsvärden:</i>		
-Vid årets början	1 100	1 100
Vid årets slut	1 100	1 100
<i>Ackumulerade avskrivningar:</i>		
-Vid årets början	-880	-660
-Årets avskrivning	-220	-220
Vid årets slut	-1 100	-880
Redovisat värde vid årets slut	-	220
Moderföretag		
<i>Ackumulerade anskaffningsvärden:</i>		
-Vid årets början	-	-
Vid årets slut	-	-
<i>Ackumulerade avskrivningar:</i>		
Vid årets slut	-	-
-Vid årets början	-	-
Redovisat värde vid årets slut	-	-

Not 11 Byggnader och mark

	2022-12-31	2021-12-31
Koncern		
<i>Ackumulerade anskaffningsvärden:</i>		
-Vid årets början	13 064	12 164
-Koncernförvärv	1 441	900
Vid årets slut	14 505	13 064
<i>Ackumulerade avskrivningar:</i>		
-Vid årets början	-165	-132
-Årets avskrivning	-32	-33
Vid årets slut	-197	-165
Redovisat värde vid årets slut	14 308	12 899
Moderföretag		
<i>Ackumulerade anskaffningsvärden:</i>		
-Vid årets början	-	-
Vid årets slut	-	-
<i>Ackumulerade avskrivningar:</i>		
-Vid årets början	-	-
Vid årets slut	-	-
Redovisat värde vid årets slut	-	-

Not 12 Inventarier, verktyg och installationer

	2022-12-31	2021-12-31
Koncern		
<i>Akkumulerade anskaffningsvärden:</i>		
-Vid årets början	1 601	1 436
-Nyanskaffningar	72	165
-Vid årets slut	1 673	1 601
<i>Akkumulerade avskrivningar:</i>		
-Vid årets början	-1 003	-819
-Årets avskrivning	-202	-184
-Vid årets slut	-1 205	-1 003
Redovisat värde vid årets slut	468	598
Moderföretag		
<i>Akkumulerade anskaffningsvärden:</i>		
-Vid årets början	-	-
-Vid årets slut	-	-
<i>Akkumulerade avskrivningar:</i>		
-Vid årets början	-	-
-Vid årets slut	-	-
Redovisat värde vid årets slut	-	-

Not 13 Andelar i koncernföretag

	2022-12-31	2021-12-31
<i>Akkumulerade anskaffningsvärden:</i>		
-Vid årets början	11 081	10 366
Anskaffningar	1 144	715
Redovisat värde vid årets slut	12 225	11 081

Spec av moderföretagets och koncernens innehav av andelar i koncernföretag

Ägarandelen av kapitalet avses, vilket även överensstämmer med andelen av rösterna för totalt antal aktier.

<i>Dotterföretag / Org nr / Säte</i>	<i>Antal andelar</i>	<i>i %</i>	<i>Redovisat värde</i>
AB Hunnerstad, 556011-4240, Göteborg	400	100	11 242
Th. Brunius & Co AB, 556011-0552, Göteborg	1 080	90	983
Th Brunius Bioenergy AB, 556114-5953, Göteborg	100	100	-
			12 225

Not 14 Andra långfristiga värdepappersinnehav

	2022-12-31	2021-12-31
Koncern		
<i>Akkumulerade anskaffningsvärden:</i>		
-Vid årets början	27	27
Redovisat värde vid årets slut	27	27
Moderföretag		
<i>Akkumulerade anskaffningsvärden:</i>		
-Vid årets början	27	27
Redovisat värde vid årets slut	27	27

Not 15 Andra långfristiga fordringar

	2022-12-31	2021-12-31
Koncern		
<i>Akkumulerade anskaffningsvärden:</i>		
-Vid årets början	4 071	3 920
-Tillkommande fordringar	340	244
-Reglerade fordringar	-394	-93
Redovisat värde vid årets slut	4 017	4 071
Moderföretag		
<i>Akkumulerade anskaffningsvärden:</i>		
-Vid årets början	1 207	1 300
-Tillkommande fordringar	148	-
-Reglerade fordringar	-394	-93
Redovisat värde vid årets slut	961	1 207

Not 16 Förutbetalda kostnader och upplupna intäkter

	2022-12-31	2021-12-31
Koncern		
Förutbetalda hyror	1 954	1 287
Förutbetalda inköpskostnader	12 943	8
Övriga poster	3 080	5 344
	17 977	6 639
Moderföretag		
Övriga poster	-	-
	-	-

Not 17 Antal aktier och kvotvärde

	2022-12-31	2021-12-31
Antal aktier	100 000	100 000
Kvotvärde	1kr	1kr

Not 18 Disposition av vinst eller förlust

Styrelsen föreslår att fritt eget kapital, kronor 33 609 082, disponeras enligt följande:

Balanseras i ny räkning	33 609
Summa	33 609

Not 19 Checkräkningskredit

	2022-12-31	2021-12-31
Koncernen		
Beviljad kreditlimit	120 987	185 969
Outnyttjad del	-60 001	-152 981
Utnyttjat kreditbelopp	60 986	32 988
Moderföretaget		
Beviljad kreditlimit	-	-
Outnyttjad del	-	-
Utnyttjat kreditbelopp	-	-

Not 20 Långfristiga skulder

	2022-12-31	2021-12-31
Koncern		
Skulder som förfaller senare än fem år från balansdagen:		
Övriga skulder till kreditinstitut	-	2 067
Övriga skulder	3 630	3 995
	3 630	6 062
Moderföretag		
Skulder som förfaller senare än fem år från balansdagen:		
Övriga skulder	3 630	3 995
	3 630	3 995

Not 21 Upplupna kostnader och förutbetalda intäkter

	2022-12-31	2021-12-31
Koncernen		
Upplupna personalrelaterade kostnader	4 529	5 118
Upplupna inköpskostnader	9 128	1 944
Övriga poster	1 299	665
	14 956	7 727
Moderföretaget		
Övriga poster	15	15
	15	15

Not 22 Ställda säkerheter

	2022-12-31	2021-12-31
Koncernen		
Fastighetsinteckningar	2 700	2 700
Företagsinteckningar	48 000	48 000
Varav i eget förvar	-48 000	-15 000
Varor och fordringar under expordokument	193 410	129 042
Belånade kundfordringar	-	3 958
Övriga ställda säkerheter	1 360	7 247
Summa ställda säkerheter	197 470	175 947
Moderföretaget	Inga	Inga

Not 23 Väsentliga händelser efter räkenskapsårets slut

Efter räkenskapsårets utgång har en utdelning till aktieägare skett med 9 100 000 kr. I övrigt har inga väsentliga händelser inträffat efter räkenskapsårets utgång.

Not 24 Koncernuppgifter

Inköp och försäljning inom koncernen

Inga inköp eller försäljningar inom koncernen under innevarande eller föregående räkenskapsår.

Not 25 Nyckeltalsdefinitioner

Avkastning på totalt kapital:

Resultat före finansiella kostnader / genomsnittlig balansomslutning

Avkastning på eget kapital:

Resultat efter finansiella poster hänförligt till moderföretagets aktieägare


Genomsnittligt eget kapital hänförligt till moderföretagets aktieägare.

Soliditet:

(Totalt eget kapital / Totala tillgångar)

Underskrifter

Göteborg 2023- 6.20



Paul Brunius


Vår revisionsberättelse har lämnats den 20/6-2023

Frejs Revisorer AB



Annika Lessmark
Auktoriserad revisor

Fotokopians överensstämmelse
med originalet intygas:



Revisionsberättelse

Till bolagsstämman i Paul Brunius AB

Org.nr 556769-6231

Rapport om årsredovisningen och koncernredovisningen

Uttalanden

Vi har utfört en revision av årsredovisningen och koncernredovisningen för Paul Brunius AB för räkenskapsåret 2022.

Enligt vår uppfattning har årsredovisningen och koncernredovisningen upprättats i enlighet med årsredovisningslagen och ger en i alla väsentliga avseenden rättvisande bild av moderbolagets och koncernens finansiella ställning per den 2022-12-31 och av dessas finansiella resultat och kassaflöde för året enligt årsredovisningslagen. Förvaltningsberättelsen är förenlig med årsredovisningens och koncernredovisningens övriga delar.

Vi tillstyrker därför att bolagsstämman fastställer resultaträkningen och balansräkningen för moderbolaget och koncernen.

Grund för uttalanden

Vi har utfört revisionen enligt International Standards on Auditing (ISA) och god revisionssed i Sverige. Vårt ansvar enligt dessa standarder beskrivs närmare i avsnittet *Revisorns ansvar*. Vi är oberoende i förhållande till moderbolaget och koncernen enligt god revisorssed i Sverige och har i övrigt fullgjort vårt yrkesetiska ansvar enligt dessa krav.

Vi anser att de revisionsbevis vi har inhämtat är tillräckliga och ändamålsenliga som grund för våra uttalanden.

Styrelsens ansvar

Det är styrelsen som har ansvaret för att årsredovisningen och koncernredovisningen upprättas och att de ger en rättvisande bild enligt årsredovisningslagen. Styrelsen ansvarar även för den interna kontroll som den bedömer är nödvändig för att upprätta en årsredovisning och koncernredovisning som inte innehåller några väsentliga felaktigheter, vare sig dessa beror på oegentligheter eller misstag.

Vid upprättandet av årsredovisningen och koncernredovisningen ansvarar styrelsen för bedömningen av bolagets och koncernens förmåga att fortsätta verksamheten. Den upplyser, när så är tillämpligt, om förhållanden som kan påverka förmågan att fortsätta verksamheten och att använda antagandet om fortsatt drift. Antagandet om fortsatt drift tillämpas dock inte om styrelsen avser att likvidera bolaget, upphöra med verksamheten eller inte har något realistiskt alternativ till att göra något av detta.

Revisorns ansvar

Våra mål är att uppnå en rimlig grad av säkerhet om huruvida årsredovisningen och koncernredovisningen som helhet inte innehåller några väsentliga felaktigheter, vare sig dessa beror på oegentligheter eller misstag, och att lämna en revisionsberättelse som innehåller våra uttalanden. Rimlig säkerhet är en hög grad av säkerhet, men är ingen garanti för att en revision som utförs enligt ISA och god revisionssed i

Sverige alltid kommer att upptäcka en väsentlig felaktighet om en sådan finns. Felaktigheter kan uppstå på grund av oegentligheter eller misstag och anses vara väsentliga om de enskilt eller tillsammans rimligen kan förväntas påverka de ekonomiska beslut som användare fattar med grund i årsredovisningen och koncernredovisningen.

Som del av en revision enligt ISA använder vi professionellt omdöme och har en professionellt skeptisk inställning under hela revisionen. Dessutom:

- identifierar och bedömer vi riskerna för väsentliga felaktigheter i årsredovisningen och koncernredovisningen, vare sig dessa beror på oegentligheter eller misstag, utformar och utför granskningsåtgärder bland annat utifrån dessa risker och inhämtar revisionsbevis som är tillräckliga och ändamålsenliga för att utgöra en grund för våra uttalanden. Risken för att inte upptäcka en väsentlig felaktighet till följd av oegentligheter är högre än för en väsentlig felaktighet som beror på misstag, eftersom oegentligheter kan innefatta agerande i maskopi, förfalskning, avsiktliga utelämnanden, felaktig information eller åsidosättande av intern kontroll.
- skaffar vi oss en förståelse av den del av bolagets interna kontroll som har betydelse för vår revision för att utforma granskningsåtgärder som är lämpliga med hänsyn till omständigheterna, men inte för att uttala oss om effektiviteten i den interna kontrollen.
- utvärderar vi lämpligheten i de redovisningsprinciper som används och rimligheten i styrelsens uppskattningar i redovisningen och tillhörande upplysningar.
- drar vi en slutsats om lämpligheten i att styrelsen använder antagandet om fortsatt drift vid upprättandet av årsredovisningen och koncernredovisningen. Vi drar också en slutsats, med grund i de inhämtade revisionsbevisen, om huruvida det finns någon väsentlig osäkerhetsfaktor som avser sådana händelser eller förhållanden som kan leda till betydande tvivel om bolagets och koncernens förmåga att fortsätta verksamheten. Om vi drar slutsatsen att det finns en väsentlig osäkerhetsfaktor, måste vi i revisionsberättelsen fästa uppmärksamheten på upplysningarna i årsredovisningen och koncernredovisningen om den väsentliga osäkerhetsfaktorn eller, om sådana upplysningar är otillräckliga, modifiera uttalandet om årsredovisningen och koncernredovisningen. Våra slutsatser baseras på de revisionsbevis som inhämtas fram till datumet för revisionsberättelsen. Dock kan framtida händelser eller förhållanden göra att ett bolag och en koncern inte längre kan fortsätta verksamheten.
- utvärderar vi den övergripande presentationen, strukturen och innehållet i årsredovisningen och koncernredovisningen, däribland upplysningarna, och om årsredovisningen och koncernredovisningen återger de underliggande transaktionerna och händelserna på ett sätt som ger en rättvisande bild.
- inhämtar vi tillräckliga och ändamålsenliga revisionsbevis avseende den finansiella informationen för enheterna eller affärsaktiviteterna inom koncernen för att göra ett uttalande avseende koncernredovisningen. Vi ansvarar för styrning, övervakning och utförande av koncernrevisionen. Vi är ensamt ansvariga för våra uttalanden.

Vi måste informera styrelsen om bland annat revisionens planerade omfattning och inriktning samt tidpunkten för den. Vi måste också informera om betydelsefulla iakttagelser under revisionen, däribland de eventuella betydande brister i den interna kontrollen som vi identifierat. *A*

Rapport om andra krav enligt lagar och andra författningar

Uttalanden

Utöver vår revision av årsredovisningen och koncernredovisningen har vi även utfört en revision av styrelsens förvaltning för Paul Brunius AB för räkenskapsåret 2022 samt av förslaget till dispositioner beträffande bolagets vinst eller förlust.

Vi tillstyrker att bolagsstämman disponerar vinsten enligt förslaget i förvaltningsberättelsen och beviljar styrelsens ledamot ansvarsfrihet för räkenskapsåret.

Grund för uttalanden

Vi har utfört revisionen enligt god revisions sed i Sverige. Vårt ansvar enligt denna beskrivs närmare i avsnittet *Revisorns ansvar*. Vi är oberoende i förhållande till moderbolaget och koncernen enligt god revisions sed i Sverige och har i övrigt fullgjort vårt yrkesetiska ansvar enligt dessa krav.

Vi anser att de revisionsbevis vi har inhämtat är tillräckliga och ändamålsenliga som grund för våra uttalanden.

Styrelsens ansvar

Det är styrelsen som har ansvaret för förslaget till dispositioner beträffande bolagets vinst eller förlust. Vid förslag till utdelning innefattar detta bland annat en bedömning av om utdelningen är försvarlig med hänsyn till de krav som bolagets och koncernens verksamhetsart, omfattning och risker ställer på storleken av moderbolagets och koncernens egna kapital, konsolideringsbehov, likviditet och ställning i övrigt.

Styrelsen ansvarar för bolagets organisation och förvaltningen av bolagets angelägenheter. Detta innefattar bland annat att fortlöpande bedöma bolagets och koncernens ekonomiska situation och att tillse att bolagets organisation är utformad så att bokföringen, medelsförvaltningen och bolagets ekonomiska angelägenheter i övrigt kontrolleras på ett betryggande sätt.

Revisorns ansvar

Vårt mål beträffande revisionen av förvaltningen, och därmed vårt uttalande om ansvarsfrihet, är att inhämta revisionsbevis för att med en rimlig grad av säkerhet kunna bedöma om någon styrelseledamot i något väsentligt avseende:

- företagit någon åtgärd eller gjort sig skyldig till någon försummelse som kan föranleda ersättningsskyldighet mot bolaget, eller
- på något annat sätt handlat i strid med aktiebolagslagen, årsredovisningslagen eller bolagsordningen.

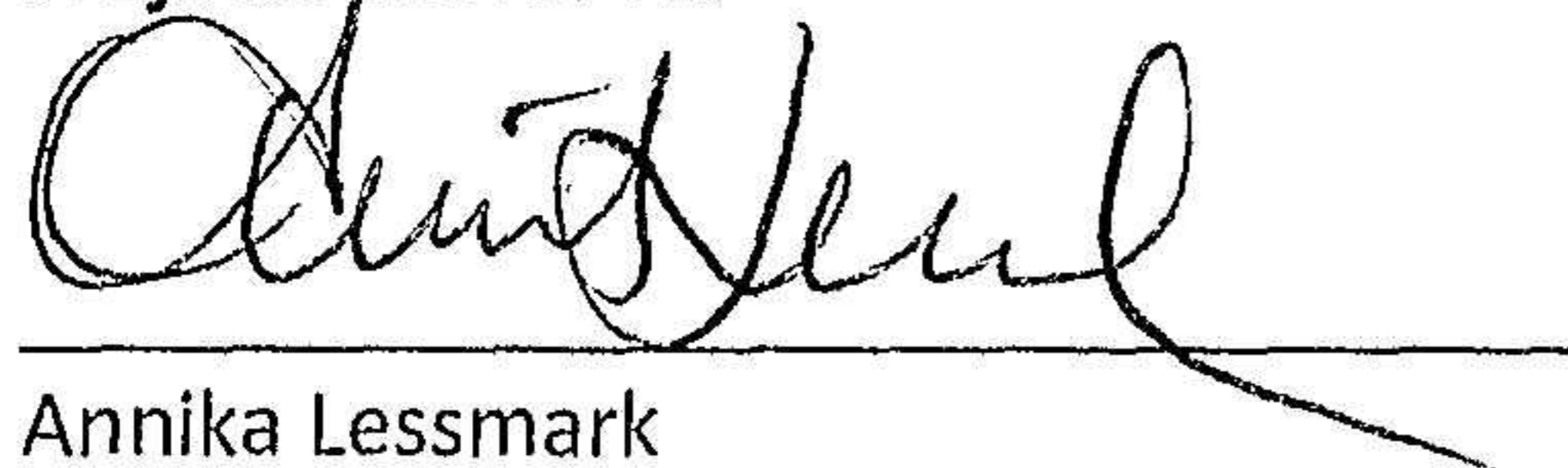
Vårt mål beträffande revisionen av förslaget till dispositioner av bolagets vinst eller förlust, och därmed vårt uttalande om detta, är att med rimlig grad av säkerhet bedöma om förslaget är förenligt med aktiebolagslagen.

Rimlig säkerhet är en hög grad av säkerhet, men ingen garanti för att en revision som utförs enligt god revisions sed i Sverige alltid kommer att upptäcka åtgärder eller försummelser som kan föranleda ersättningsskyldighet mot bolaget, eller att ett förslag till dispositioner av bolagets vinst eller förlust inte är förenligt med aktiebolagslagen. *A*

Som en del av en revision enligt god revisionsred i Sverige använder vi professionellt omdöme och har en professionellt skeptisk inställning under hela revisionen. Granskningen av förvaltningen och förslaget till dispositioner av bolagets vinst eller förlust grundar sig främst på revisionen av räkenskaperna. Vilka tillkommande granskningsåtgärder som utförs baseras på vår professionella bedömning med utgångspunkt i risk och väsentlighet. Det innebär att vi fokuserar granskningen på sådana åtgärder, områden och förhållanden som är väsentliga för verksamheten och där avsteg och överträdelser skulle ha särskild betydelse för bolagets situation. Vi går igenom och prövar fattade beslut, beslutsunderlag, vidtagna åtgärder och andra förhållanden som är relevanta för vårt uttalande om ansvarsfrihet. Som underlag för vårt uttalande om styrelsens förslag till dispositioner beträffande bolagets vinst eller förlust har vi granskat om förslaget är förenligt med aktiebolagslagen.

Göteborg den 20 juni 2023

Frejs Revisorer AB



Annika Lessmark
Auktoriserad revisor

Fotokopians överensstämmelse
med originalet intygas:

