

2023061326321

Årsredovisning

Medicant AB

Organisationsnummer: 556994-4035
Räkenskapsår: 2022-01-01 - 2022-12-31

Styrelsen avger följande årsredovisning.

Innehåll	Sida
Förvaltningsberättelse	2
Resultaträkning	3
Balansräkning	4
Noter	6

Om inte annat särskilt anges, redovisas alla belopp i hela svenska kronor. Uppgifter inom parentes avser föregående år.

Företagets säte: Sundbyberg

Fastställelseintyg

Jag intygar att resultaträkningen och balansräkningen har fastställts på årsstämma 2023-06-02.
Årsstämman beslöt att godkänna styrelsens förslag till vinstdisposition.

Jag intygar att innehållet i dessa handlingar överensstämmer med originalen och att originalen undertecknats av samtliga personer som enligt lag ska underteckna dessa.


Carl Rikard Wedin
Styrelseledamot
2023-06-02

Förvaltningsberättelse

Verksamheten

Allmänt om verksamheten

Företaget bedriver konsultverksamhet inom medicin och hälsa. Verksamheten består främst av ett löpande uppdrag som konsult hos Kungliga Svenska Balettskolan, utfärdande av intyg till försäkringsbolag, föreläsningssarvoden samt uppdrag som skidbacke läkare i Hamra.

Väsentliga händelser under räkenskapsåret

Inga väsentliga händelser har inträffat under räkenskapsåret.

Flerårsöversikt

	2022-01-01 -2022-12-31	2021-01-01 -2021-12-31	2020-01-01 -2020-12-31	2019-01-01 -2019-12-31
Nettoomsättning (kr)	243 802	256 894	273 374	261 895
Resultat efter finansiella poster (kr)	159 811	154 624	171 004	122 801
Soliditet (%)	89,1	88,5	85,3	45,3

Förändringar i eget kapital

	Aktie- kapital	Balanserat resultat	Årets resultat	Summa
Belopp vid årets ingång	50 000	356 910	122 276	529 186
Balanseras i ny räkning		122 276	-122 276	0
Årets resultat			126 891	126 891
Belopp vid årets utgång	50 000	479 186	126 891	656 077

Resultatdisposition

Till årsstämman förfogande står följande medel:

Balanserat resultat	479 186
Årets resultat	126 891
Summa	606 077

Styrelsen föreslår att medlen disponeras enligt följande:

Balanseras i ny räkning	606 077
Summa	606 077

Fotokopians överensstämmelse
med originalet intygas.




2023061326323

Resultaträkning

	Not	2022-01-01 2022-12-31	2021-01-01 2021-12-31
<i>Rörelseintäkter, lagerförändringar m.m.</i>			
Nettoomsättning		243 802	256 894
Summa rörelseintäkter, lagerförändringar m.m.		243 802	256 894
<i>Rörelsekostnader</i>			
Övriga externa kostnader		-74 130	-92 400
Personalkostnader	2	-9 793	-9 870
Summa rörelsekostnader		-83 923	-102 270
Rörelseresultat		159 879	154 624
<i>Finansiella poster</i>			
Övriga ränteintäkter och liknande resultatposter		32	0
Räntekostnader och liknande resultatposter		-100	0
Summa finansiella poster		-68	0
Resultat efter finansiella poster		159 811	154 624
Resultat före skatt		159 811	154 624
Skatt på årets resultat		-32 920	-32 348
Årets resultat		126 891	122 276

Fotokopians överensstämmelse
med originalet intygas:




2023061326324

Balansräkning

	Not	2022-12-31	2021-12-31
TILLGÅNGAR	1		
Anläggningstillgångar			
<i>Finansiella anläggningstillgångar</i>			
Andra långfristiga värdepappersinnehav	3	24 300	24 300
Andra långfristiga fordringar		575 176	0
Summa finansiella anläggningstillgångar		599 476	24 300
Summa anläggningstillgångar		599 476	24 300
Omsättningstillgångar			
<i>Kortfristiga fordringar</i>			
Kundfordringar		33 724	43 437
Övriga fordringar		31 032	25 004
Summa kortfristiga fordringar		64 756	68 441
<i>Kortfristiga placeringar</i>			
Övriga kortfristiga placeringar		0	441 031
Summa kortfristiga placeringar		0	441 031
<i>Kassa och bank</i>			
Kassa och bank		71 765	64 354
Summa kassa och bank		71 765	64 354
Summa omsättningstillgångar		136 521	573 826
SUMMA TILLGÅNGAR		735 997	598 126

Fotokopians överensstämmelse
med originalet intygas!

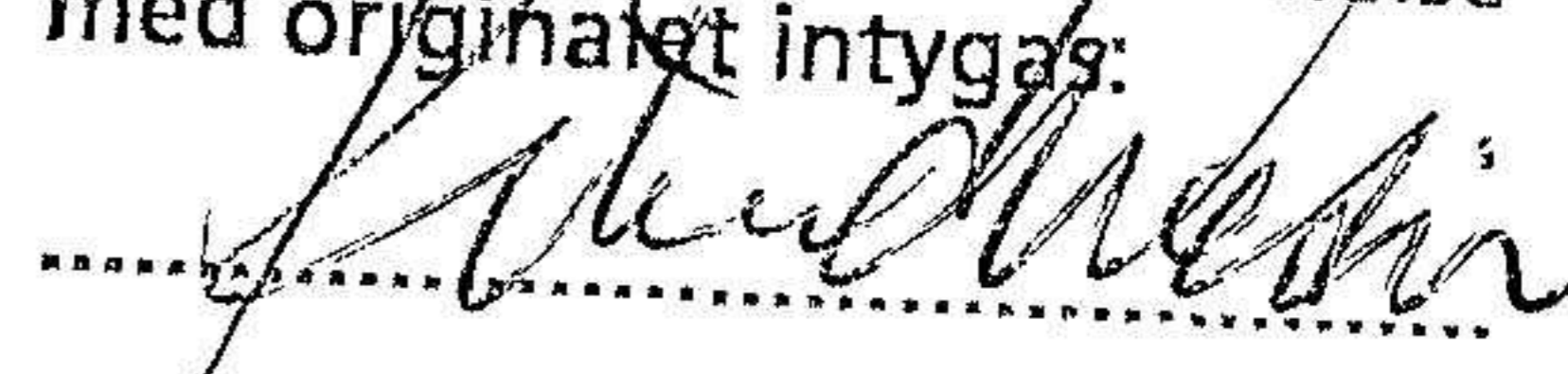


2023061326325

Balansräkning

	Not	2022-12-31	2021-12-31
EGET KAPITAL OCH SKULDER	1		
Eget kapital			
<i>Bundet eget kapital</i>			
Aktiekapital		50 000	50 000
Summa bundet eget kapital		50 000	50 000
<i>Fritt eget kapital</i>			
Balanserat resultat		479 186	356 910
Årets resultat		126 891	122 276
Summa fritt eget kapital		606 077	479 186
Summa eget kapital		656 077	529 186
Kortfristiga skulder			
Skatteskulder		-25 006	-25 578
Övriga skulder		104 926	94 518
Summa kortfristiga skulder		79 920	68 940
SUMMA EGET KAPITAL OCH SKULDER		735 997	598 126

Fotokopjans överensstämmelse
med originalet intygas:



Noter

Not 1. Redovisnings- och värderingsprinciper

Allmänna upplysningar

Årsredovisningen är upprättad i enlighet med årsredovisningslagen och BFNAR 2016:10 Årsredovisning i mindre företag.

Avskrivning

Tillämpade avskrivningstider:

Inventarier, verktyg och installationer

5 år

Tjänste- och entreprenaduppdrag

Företaget intäktsredovisar tjänsteuppdrag/entreprenaduppdrag på löpande räkning enligt alternativregeln i BFNAR 2016:1. Detta innebär att inkomsten redovisas som intäkt i takt med att företaget fakturerar för utfört arbete och levererat eller förbrukat material.

Not 2. Medelantal anställda

	2022-01-01 - 2022-12-31	2021-01-01 - 2021-12-31
Medelantal anställda	1	1

Not 3. Andra långfristiga värdepappersinnehav

	2022-12-31	2021-12-31
Ingående anskaffningsvärden	24 300	24 300
Utgående anskaffningsvärden	24 300	24 300
Redovisat värde	24 300	24 300

Sundbyberg


Carl Rikard Wedin
Styrelseordförande
2023-06-02


Lena Marie-Charlotte Wedin
2023-06-02