

# ÅRSREDOVISNING

för

## Juel Engineering AB


Org.nr. 559166-4015

Styrelsen får härmed avlämna årsredovisning för räkenskapsåret 2022-01-01 - 2022-12-31

Innehåll	Sida
- förvaltningsberättelse	2
- resultaträkning	4
- balansräkning	5
- noter	7
- underskrifter	7

Undertecknad styrelseledamot i Juel Engineering AB intygar härmed, dels att denna kopia av årsredovisningen överensstämmer med originalet, dels att resultat- och balansräkning fastställts på årsstämma den 23 januari 2023. Stämman beslöt tillika godkänna styrelsens förslag till vinstdisposition.

Kalmar 2023-01-23

  
\_\_\_\_\_  
Joakim Juel

**FÖRVALTNINGSBERÄTTELSE**

Årsredovisningen är upprättad i svenska kronor, SEK.

**Verksamheten****Allmänt om verksamheten**

Bolaget skall bedriva konsultverksamhet inom byggområdet, äga och förvalta aktier och värdepapper samt därmed förenlig verksamhet.

Företagets säte är Kalmar kommun.

**Flerårsöversikt**

	2022	2021	2020	2018/2019
Nettoomsättning	1 407 592	1 682 794	1 529 116	2 212 195
Resultat efter finansiella poster	159 907	486 261	369 669	850 760
Soliditet (%)	82,10	91,03	78,61	82,63

Definitioner av nyckeltal, se noter

**Förändringar i eget kapital**

	Aktiekapital	Balanserat resultat	Årets resultat	Summa eget kapital
Belopp vid årets ingång	50 000	371 052	501 809	922 861
Utdelning		-500 000	0	-500 000
Balanseras i ny räkning		501 809	-501 809	0
Årets resultat			228 232	228 232
Belopp vid årets utgång	50 000	372 861	228 232	651 093

**Resultatdisposition**

Medel att disponera:

Balanserat resultat	372 862
Årets resultat	228 232
	<hr/>
	601 094

Förslag till disposition:

Utdelning	60 000
Balanseras i ny räkning	541 094
	<hr/>
	601 094

**Förslag till beslut om vinstutdelning**

Styrelsen föreslår att utdelning lämnas med 60 000,00 kr. vilket motsvarar 120,00 kr. per aktie.

Styrelsen föreslår att utbetalning av utdelningen skall ske i omedelbar anslutning till årsstämman.

Styrelsen anser att den föreslagna vinstutdelningen är försvarlig med hänsyn till de krav som verksamhetens art, omfattning och risker ställer på storleken av det egna kapitalet samt bolagets konsolideringsbehov, likviditet och ställning i övrigt.

Yttrandet ska ses mot bakgrund av den information som framgår av årsredovisningen. Företagsledningen planerar inga väsentliga förändringar av befintlig verksamhet så som väsentliga investeringar, försäljningar eller avveckling.

Beträffande bolagets resultat och ställning i övrigt hänvisas till efterföljande resultat- och balansräkningar med tillhörande noter.

2023012407539

**Juel Engineering AB**

Org.nr. 559166-4015

**RESULTATRÄKNING**

	Not	2022-01-01 2022-12-31	2021-01-01 2021-12-31
<b>Rörelseintäkter, lagerförändringar m.m.</b>			
Nettoomsättning		1 407 592	1 682 794
Övriga rörelseintäkter		32 426	0
<b>Summa rörelseintäkter, lagerförändringar m.m.</b>		<u>1 440 018</u>	<u>1 682 794</u>
<b>Rörelsekostnader</b>			
Övriga externa kostnader		-361 833	-320 125
Personalkostnader	2	-913 558	-876 131
<b>Summa rörelsekostnader</b>		<u>-1 275 391</u>	<u>-1 196 256</u>
<b>Rörelseresultat</b>		164 627	486 538
<b>Finansiella poster</b>			
Övriga ränteintäkter och liknande resultatposter		32 673	0
Nedskrivningar av finansiella anläggningstillgångar och kortfristiga placeringar		-37 364	0
Räntekostnader och liknande resultatposter		-29	-277
<b>Summa finansiella poster</b>		<u>-4 720</u>	<u>-277</u>
<b>Resultat efter finansiella poster</b>		159 907	486 261
<b>Bokslutsdispositioner</b>			
Förändring av periodiseringsfonder		140 000	150 000
<b>Summa bokslutsdispositioner</b>		<u>140 000</u>	<u>150 000</u>
<b>Resultat före skatt</b>		299 907	636 261
<b>Skatter</b>			
Skatt på årets resultat		-71 675	-134 452
<b>Årets resultat</b>		<u>228 232</u>	<u>501 809</u>

2023012407540

**BALANSRÄKNING**

**TILLGÅNGAR**

**Anläggningstillgångar**

**Finansiella anläggningstillgångar**

Andra långfristiga värdepappersinnehav

**Summa finansiella anläggningstillgångar**

**Summa anläggningstillgångar**

**Omsättningstillgångar**

**Kortfristiga fordringar**

Kundfordringar

Övriga fordringar

Förutbetalda kostnader och upplupna intäkter

**Summa kortfristiga fordringar**

**Kassa och bank**

Kassa och bank

**Summa kassa och bank**

**Summa omsättningstillgångar**

**SUMMA TILLGÅNGAR**

Not

2022-12-31

2021-12-31

3

122 636

122 636

122 636

146 050

60 318

24 459

230 827

439 581

439 581

670 408

793 044

450 000

450 000

450 000

297 450

0

61 107

358 557

327 282

327 282

685 839

1 135 839

2023012407541

**Juel Engineering AB**

Org.nr. 559166-4015

**BALANSRÄKNING**

2022-12-31

2021-12-31

Not

**EGET KAPITAL OCH SKULDER****Eget kapital****Bundet eget kapital**

Aktiekapital

50 000

50 000

**Summa bundet eget kapital**

50 000

50 000

**Fritt eget kapital**

Balanserat resultat

372 862

371 052

Årets resultat

228 232

501 809

**Summa fritt eget kapital**

601 094

872 861

**Summa eget kapital**

651 094

922 861

**Obeskattade reserver**

Periodiseringsfonder

0

140 000

**Summa obeskattade reserver**

0

140 000

**Kortfristiga skulder**

Leverantörsskulder

9 943

2 804

Skatteskulder

0

15 648

Övriga skulder

121 007

43 526

Upplupna kostnader och förutbetalda intäkter

11 000

11 000

**Summa kortfristiga skulder**

141 950

72 978

**SUMMA EGET KAPITAL OCH SKULDER**

793 044

1 135 839

2023012407542

**NOTER****Not 1 Redovisnings- och värderingsprinciper**

Årsredovisningen är upprättad i enlighet med årsredovisningslagen och Bokföringsnämndens allmänna råd (BFNAR 2016:10) om årsredovisning i mindre företag.

**Noter till resultaträkningen**

Not 2	Medelantal anställda	2022	2021
	<i>Medelantal anställda</i>		
	Medelantalet anställda bygger på av bolaget betalda närvarotimmar relaterade till en normal arbetstid.		
	Medelantal anställda har varit	1,00	1,00

**Noter till balansräkningen**


Not 3	Andra långfristiga värdepappersinnehav	2022-12-31	2021-12-31
	Ingående anskaffningsvärden	450 000	300 000
	Inköp	0	150 000
	Försäljningar	-290 000	0
	Utgående anskaffningsvärden	160 000	450 000
	Årets nedskrivningar	-37 364	0
	Utgående nedskrivningar	-37 364	0
	Redovisat värde	122 636	450 000

Marknadsvärdet på bolagets värdepappersinnehav uppgår till 122.636 kr per 2022-12-31 (fg år 602.453 kr).


**Övriga noter****Not 4 Definition av nyckeltal**

Soliditet  
Justerat eget kapital i procent av balansomslutning

Kalmar

  
Joakim Juel  
2023-01-23

Fotokopians överensstämmelse  
med originalet intygas:

  
Karl Petterson  
070-2517844