

Årsredovisning

för

D.A.T Equity Holdings AB

559334-7940


Räkenskapsåret

2023

Fastställelseintyg

Undertecknad styrelseledamot i D.A.T Equity Holdings AB intygar, dels att denna kopia av årsredovisningen stämmer överens med originalet, dels att resultaträkningen och balansräkningen i årsredovisningen har fastställts på årsstämma den 30 juni 2024. Årsstämman beslutade att godkänna styrelsens förslag till resultatdisposition.

Göteborg den 30 juni 2024



Daniel Tahmasebiepour

Årsredovisning

för

D.A.T Equity Holdings AB

559334-7940

Räkenskapsåret

2023

Styrelsen för D.A.T Equity Holdings AB avger följande årsredovisning för räkenskapsåret 2023.

Årsredovisningen är upprättad i svenska kronor, SEK. Om inte annat särskilt anges, redovisas alla belopp i hela kronor (kr). Uppgifter inom parentes avser föregående år.

Förvaltningsberättelse

Verksamheten

Allmänt om verksamheten

Äga och förvalta fast och lös egendom. Bolaget ska bedriva tak och bygg verksamhet och andra tillhörande tjänster.

Bolaget har inte haft någon aktiv verksamhet under året.

Företaget har sitt säte i Stockholm.

Flerårsöversikt (Tkr)	2023	2021/22 (16 mån)
Nettoomsättning	0	0
Resultat efter finansiella poster	5 035	0
Soliditet (%)	99,7	99,7

Förändringar i eget kapital

	Aktie- kapital	Balanserat resultat	Årets resultat	Totalt
Belopp vid årets ingång	25 000		300	25 300
Disposition enligt beslut av årsstämman:				
Balanseras i ny räkning		300	-300	0
Årets resultat			5 034 610	5 034 610
Belopp vid årets utgång	25 000	300	5 034 610	5 059 910

Resultatdisposition

Styrelsen föreslår att till förfogande stående vinstmedel (kronor):

balanserad vinst	300
årets vinst	5 034 610
	5 034 910
disponeras så att i ny räkning överföres	5 034 910
	5 034 910

Företagets resultat och ställning i övrigt framgår av efterföljande resultat- och balansräkning med noter.

Resultaträkning

Not

2023-01-01
-2023-12-31

2021-09-14
-2022-12-31
(16 mån)

Rörelseintäkter, lagerförändringar m. m.

Nettoomsättning

0

0

Summa rörelseintäkter, lagerförändringar m.m.

0

0

Rörelsekostnader

Övriga externa kostnader

-10 556

-247

Summa rörelsekostnader

-10 556

-247

Rörelseresultat

-10 556

-247

Finansiella poster

Resultat från övriga finansiella anläggningstillgångar

5 042 500

0

Övriga ränteintäkter och liknande resultatposter

2 666

623

Summa finansiella poster

5 045 166

623

Resultat efter finansiella poster

5 034 610

376

Resultat före skatt

5 034 610

376

Skatter

Skatt på årets resultat

0

-76

Årets resultat

5 034 610

300

Balansräkning

Not

2023-12-31

2022-12-31

TILLGÅNGAR

Omsättningstillgångar

Kortfristiga fordringar

Övriga fordringar

480 000

0

Summa kortfristiga fordringar

480 000

0

Kassa och bank

Kassa och bank

4 597 484

25 373

Summa kassa och bank

4 597 484

25 373

Summa omsättningstillgångar

5 077 484

25 373

SUMMA TILLGÅNGAR

5 077 484

25 373

Balansräkning

Not

2023-12-31

2022-12-31

EGET KAPITAL OCH SKULDER

Eget kapital

Bundet eget kapital

Aktiekapital

25 000

25 000

Summa bundet eget kapital

25 000

25 000

Fritt eget kapital

Balanserat resultat

300

0

Årets resultat

5 034 610

300

Summa fritt eget kapital

5 034 910

300

Summa eget kapital

5 059 910

25 300

Kortfristiga skulder

Skatteskulder

73

73

Övriga skulder

8 500

0

Upplupna kostnader och förutbetalda intäkter

9 000

0

Summa kortfristiga skulder

17 573

73

SUMMA EGET KAPITAL OCH SKULDER

5 077 484

25 373

Noter

Not 1 Redovisningsprinciper

Allmänna upplysningar


Årsredovisningen är upprättad i enlighet med årsredovisningslagen och Bokföringsnämndens allmänna råd (BFNAR 2016:10) om årsredovisning i mindre företag.

Nyckeltalsdefinitioner

Soliditet (%)


Justerat eget kapital (eget kapital och obeskattade reserver med avdrag för uppskjuten skatt) i procent av balansomslutning.

Göteborg den 30 juni 2024



Daniel Tahmasebiepour

Att denna fotokopierade rätt återger
originalhandlingarna, intygar:


Grant Thornton Sweden AB