

Årsredovisning
och
Koncernredovisning
för
August Magnusson Livsmedel AB
556839-4398

Räkenskapsåret


2024

Fastställelseintyg

Undertecknad verkställande direktör i August Magnusson Livsmedel AB intygar att resultaträkningen och balansräkningen i årsredovisningen för moderbolaget samt koncernresultaträkningen och koncernbalansräkningen har fastställts på årsstämman den 9 april 2025. Årsstämman beslutade att godkänna styrelsens förslag till resultatdisposition.

Jag intygar också att innehållet i årsredovisningen och revisionsberättelsen stämmer överens med originalen.

Borås den 9 april 2025


Mattias Magnusson

Styrelsen och verkställande direktören för August Magnusson Livsmedel AB avger följande årsredovisning och koncernredovisning för räkenskapsåret 2024.

Årsredovisningen är upprättad i svenska kronor, SEK. Om inte annat särskilt anges, redovisas alla belopp i hela kronor (kr). Uppgifter inom parentes avser föregående år.

Förvaltningsberättelse

Information om verksamheten

Bolaget bedriver genom dotterbolag Allmans AB, org.nr 556239-0178, charkuterirörelse i Borås.

Företaget har sitt säte i Borås.

Koncernstruktur

Bolaget är moderbolag i en koncern med ett helägt dotterbolag Allmans AB.

Flerårsöversikt (Tkr)

Koncernen	2024	2023	2022	2021	2020
Nettoomsättning	256 102	243 767	225 068	180 954	189 786
Resultat efter finansiella poster	8 585	7 205	8 353	6 187	4 997
Balansomslutning	41 963	46 483	49 652	49 007	44 636
Soliditet (%)	41	35	36	39	38
Avkastning på totalt kap. (%)	22	17	18	13	12
Avkastning på eget kap. (%)	50	44	47	33	30
Antal anställda	46	46	43	38	38
Moderbolaget	2024	2023	2022	2021	2020
Nettoomsättning	0	0	0	0	0
Resultat efter finansiella poster	6 443	5 583	6 924	10 386	-180
Balansomslutning	13 003	12 608	13 751	16 361	5 801
Soliditet (%)	70	65	68	78	39
Avkastning på totalt kap. (%)	53	48	52	64	0
Avkastning på eget kap. (%)	70	68	74	81	neg
Antal anställda	0	0	0	0	0

Förslag till vinstdisposition

Styrelsen föreslår att till förfogande stående vinstmedel (kronor):

balanserad vinst	2 193 833
årets vinst	6 900 000
	9 093 833
disponeras så att	
till aktieägarna utdelas	6 900 000
i ny räkning överföres	2 193 833
	9 093 833

Styrelsens yttrande över den föreslagna vinstutdelningen

Den föreslagna utdelningen till aktieägarna reducerar bolagets soliditet till 37 % och koncernens soliditet till 29 %. Soliditeten är mot bakgrund av att bolagets och koncernens verksamhet fortsatt bedrivs med lönsamhet betryggande. Likviditeten i bolaget och koncernen bedöms kunna upprätthållas på en likaledes betryggande nivå.

Styrelsens uppfattning är att den föreslagna utdelningen ej hindrar bolaget, och övriga i koncernen ingående bolag, från att fullgöra sina förpliktelser på kort och lång sikt, ej heller att fullgöra erforderliga investeringar. Den föreslagna utdelningen kan därmed försvaras med hänsyn till vad som anförs i ABL 17 kap 3 § 2-3 st (försiktighetsregeln).

Koncernens och moderbolagets resultat och ställning i övrigt framgår av efterföljande resultat- och balansräkningar samt kassaflödesanalyser med noter.

Koncernens Resultaträkning

	Not	2024-01-01 -2024-12-31	2023-01-01 -2023-12-31
Nettoomsättning		256 102 059	243 767 059
Övriga rörelseintäkter		716 727	531 162
		256 818 786	244 298 221
Rörelsens kostnader			
Råvaror och förnödenheter		-204 786 037	-194 857 006
Övriga externa kostnader	2, 4	-14 678 272	-14 442 324
Personalkostnader	5	-26 904 961	-25 828 402
Avskrivningar och nedskrivningar av materiella och immateriella anläggningstillgångar		-1 128 510	-1 294 583
		-247 497 780	-236 422 315
Rörelseresultat		9 321 006	7 875 906
Resultat från finansiella poster			
Övriga ränteintäkter och liknande resultatposter		101 118	89 329
Räntekostnader och liknande resultatposter		-836 905	-760 593
		-735 787	-671 264
Resultat efter finansiella poster		8 585 219	7 204 642
Resultat före skatt		8 585 219	7 204 642
Skatt på årets resultat	6	-1 894 942	-1 528 443
Årets resultat		6 690 277	5 676 199
Hänförligt till moderföretagets aktieägare		6 690 277	5 676 199

Koncernens Balansräkning

	Not	2024-12-31	2023-12-31
	1		
TILLGÅNGAR			
Anläggningstillgångar			
Materiella anläggningstillgångar			
Byggnader och mark	7	6 951 061	7 142 041
Maskiner och andra tekniska anläggningar	8	1 212 931	1 223 852
Inventarier, verktyg och installationer	9	1 675 845	1 575 805
		9 839 837	9 941 698
Summa anläggningstillgångar		9 839 837	9 941 698
Omsättningstillgångar			
Varulager m m			
Färdiga varor och handelsvaror		14 446 611	14 900 969
		14 446 611	14 900 969
Kortfristiga fordringar			
Kundfordringar		14 287 812	15 936 836
Aktuella skattefordringar		342 433	0
Övriga fordringar		86 473	112 546
Förutbetalda kostnader och upplupna intäkter	10	266 691	273 613
		14 983 409	16 322 995
Kassa och bank	21	2 693 462	5 317 509
		2 693 462	5 317 509
Summa omsättningstillgångar		32 123 482	36 541 473
SUMMA TILLGÅNGAR		41 963 319	46 483 171

Koncernens Balansräkning

	Not	2024-12-31	2023-12-31
	1		
EGET KAPITAL OCH SKULDER			
Eget kapital			
Eget kapital hänförligt till moderföretagets aktieägare			
Aktiekapital		60 000	60 000
Annat eget kapital inklusive årets resultat		16 963 755	16 273 478
Eget kapital hänförligt till moderföretagets aktieägare		17 023 755	16 333 478
Summa eget kapital		17 023 755	16 333 478
Avsättningar			
Uppskjuten skatteskuld	13	3 593 756	3 717 195
		3 593 756	3 717 195
Långfristiga skulder			
Skulder till kreditinstitut	12	4 473 556	4 301 052
		4 473 556	4 301 052
Kortfristiga skulder			
Skulder till kreditinstitut		377 495	212 496
Leverantörsskulder		6 161 809	10 055 948
Aktuella skatteskulder		0	434 765
Övriga skulder		4 673 484	5 530 926
Upplupna kostnader och förutbetalda intäkter	14	5 659 464	5 897 311
		16 872 252	22 131 446
SUMMA EGET KAPITAL OCH SKULDER		41 963 319	46 483 171

Koncernens rapport över förändringar i eget kapital

	Aktie- kapital	Balanserad vinst inkl. årets resultat	Summa eget kapital
Ingående eget kapital 2023-01-01	60 000	17 722 279	17 782 279
Utdelning		-7 125 000	-7 125 000
Årets resultat		5 676 199	5 676 199
Summa totalresultat		-1 448 801	-1 448 801
Utgående eget kapital 2023-12-31	60 000	16 273 478	16 333 478
Ingående eget kapital 2024-01-01	60 000	16 273 478	16 333 478
Utdelning		-6 000 000	-6 000 000
Årets resultat		6 690 277	6 690 277
Summa totalresultat		690 277	690 277
Utgående eget kapital 2024-12-31	60 000	16 963 755	17 023 755

Koncernens	Not	2024-01-01	2023-01-01
Kassaflödesanalys	1	-2024-12-31	-2023-12-31
Den löpande verksamheten			
Resultat efter finansiella poster		8 585 219	7 204 642
Justeringar för övriga poster som inte ingår i kassaflödet, m.m.		893 150	1 317 394
Betald skatt		-2 795 579	-2 145 761
Kassaflöde från den löpande verksamheten före förändringar av rörelsekapital		6 682 790	6 376 275
Kassaflöde från förändringar i rörelsekapital			
Förändring av varulager		454 358	4 744 553
Förändring kundfordringar		1 649 024	-1 787 362
Förändring av kortfristiga fordringar		32 995	415 618
Förändring leverantörsskulder		-3 894 139	-881 518
Förändring av kortfristiga skulder		-1 095 289	-31 651
Kassaflöde från den löpande verksamheten		3 829 739	8 835 915
Investeringsverksamheten			
Investeringar i materiella anläggningstillgångar		-1 026 649	-280 009
Försäljning av materiella anläggningstillgångar		235 360	0
Kassaflöde från investeringsverksamheten		-791 289	-280 009
Finansieringsverksamheten			
Upptagna lån		550 000	0
Amortering av lån		-212 496	-212 496
Utbetald utdelning		-6 000 000	-7 125 000
Kassaflöde från finansieringsverksamheten		-5 662 496	-7 337 496
Årets kassaflöde		-2 624 046	1 218 410
Likvida medel vid årets början			
Likvida medel vid årets början	21	5 317 509	4 099 099
Likvida medel vid årets slut		2 693 463	5 317 509

Moderbolagets Resultaträkning

	Not	2024-01-01 -2024-12-31	2023-01-01 -2023-12-31
Rörelseresultat		0	0
Resultat från finansiella poster			
Resultat från andelar i koncernföretag	16	6 900 000	6 000 000
Räntekostnader och liknande resultatposter		-457 027	-417 209
		6 442 973	5 582 791
Resultat efter finansiella poster		6 442 973	5 582 791
Bokslutsdispositioner	17	457 027	417 209
Resultat före skatt		6 900 000	6 000 000
Årets resultat		6 900 000	6 000 000

**Moderbolagets
Balansräkning**

Not
1

2024-12-31

2023-12-31

TILLGÅNGAR

Anläggningstillgångar

Finansiella anläggningstillgångar

Andelar i dotterföretag

18, 19

5 500 000

5 500 000

5 500 000

5 500 000

Summa anläggningstillgångar

5 500 000

5 500 000

Omsättningstillgångar

Kortfristiga fordringar

Fordringar hos dotterföretag

7 502 575

7 107 603

7 502 575

7 107 603

Kassa och bank

21

23

15

Summa omsättningstillgångar

7 502 598

7 107 618

SUMMA TILLGÅNGAR

13 002 598

12 607 618

**Moderbolagets
Balansräkning**

Not
1

2024-12-31

2023-12-31

EGET KAPITAL OCH SKULDER

Eget kapital

23

Bundet eget kapital

Aktiekapital

60 000

60 000

60 000

60 000

Fritt eget kapital

Balanserad vinst eller förlust

2 193 833

2 193 833

Årets resultat

6 900 000

6 000 000

9 093 833

8 193 833

Summa eget kapital

9 153 833

8 253 833

Kortfristiga skulder

Övriga skulder

3 396 538

3 937 232

Upplupna kostnader och förutbetalda intäkter

14

452 227

416 553

Summa kortfristiga skulder

3 848 765

4 353 785

SUMMA EGET KAPITAL OCH SKULDER

13 002 598

12 607 618

Moderbolagets rapport över förändringar i eget kapital

	Aktie- kapital	Fritt eget kapital	Summa eget kapital
Ingående eget kapital 2023-01-01	60 000	9 318 833	9 378 833
Utdelning		-7 125 000	-7 125 000
Årets resultat		6 000 000	6 000 000
Summa totalresultat		-1 125 000	-1 125 000
Utgående eget kapital 2023-12-31	60 000	8 193 833	8 253 833
Ingående eget kapital 2024-01-01	60 000	8 193 833	8 253 833
Utdelning		-6 000 000	-6 000 000
Årets resultat		6 900 000	6 900 000
Summa totalresultat		900 000	900 000
Utgående eget kapital 2024-12-31	60 000	9 093 833	9 153 833

Moderbolagets Kassaflödesanalys

	Not	2024-01-01 -2024-12-31	2023-01-01 -2023-12-31
Den löpande verksamheten			
Erlagd ränta		-421 353	-417 209
Kassaflöde från den löpande verksamheten före förändring av rörelsekapital		-421 353	-417 209
Kassaflöde från förändring av rörelsekapitalet			
Ökning/minskning rörelsefordringar		505 028	18 179
Ökning/minskning röreslseskulder		-540 694	-18 179
Kassaflöde från den löpande verksamheten		-457 019	-417 209
Finansieringsverksamheten			
Erhållna koncernbidrag		457 027	417 209
Erhållen utdelning		6 000 000	7 125 000
Utbetald utdelning		-6 000 000	-7 125 000
Kassaflöde från finansieringsverksamheten		457 027	417 209
Årets kassaflöde		8	0
Likvida medel vid årets början			
Likvida medel vid årets början		15	15
Likvida medel vid årets slut	21	23	15

Noter

Not 1 Redovisnings- och värderingsprinciper

Allmänna upplysningar

Årsredovisningen och koncernredovisningen är upprättad i enlighet med årsredovisningslagen och BFNAR 2012:1 Årsredovisning och koncernredovisning (K3).

Redovisningsprinciperna är oförändrade jämfört med föregående år.

Koncernredovisning

I koncernredovisningen ingår dotterföretag där moderbolaget direkt eller indirekt innehar mer än 50% av rösterna, eller på annat sätt har ett bestämmande inflytande.

Koncernens bokslut är upprättat enligt förvärvsmetoden, vilket innebär att dotterbolagens egna kapital vid förvärvet, fastställs som skillnaden mellan tillgångarnas och skuldernas verkliga värden, elimineras i sin helhet. I koncernens egna kapital ingår härigenom endast den del av dotterbolagens egna kapital som tillkommit efter förvärvet. Internvinster inom koncernen elimineras i sin helhet.

I moderbolagets bokslut redovisas andelar i dotterföretag till anskaffningsvärde med avdrag för eventuella nedskrivningar. Som utdelning från dotterföretag redovisas endast erhållen utdelning av vinstmedel som intjänats efter förvärvet.

Utländska valutor

Tillgångar och skulder i utländsk valuta värderas till balansdagens kurs. Transaktioner i utländsk valuta omräknas enligt transaktionsdagens avistakurs.

Intäkter

Försäljning av varor redovisas vid leverans av produkter till kunden, i enlighet med försäljningsvillkoren. Försäljning redovisas netto efter moms, rabatter och kursdifferenser vid försäljning i utländsk valuta.

Övriga intäkter som intjänats intäktsredovisas enligt följande

Hysesintäkter: i den period uthyrningen avser.

Lönebidrag

Leasingavtal

Samtliga leasingavtal där företaget är leasetagare bedöms inte vara finansiella leasingavtal, utan redovisas som operationell leasing (hyresavtal). Leasingavgiften redovisas som en kostnad linjärt över leasingperioden.

Bokslutsdispositioner

Koncernbidrag redovisas som bokslutsdispositioner.

Lånekostnader

I bolaget redovisas samtliga lånekostnader som kostnader i den period till vilken de hänför sig.

Inkomstskatter

Aktuella skatter värderas utifrån de skattesatser och skatteregler som gäller på balansdagen. Uppskjutna skatter värderas utifrån de skattesatser och skatteregler som är beslutade före balansdagen. Uppskjuten skatteskuld avseende temporära skillnader som hänför sig till investeringar i dotterföretag redovisas inte i årsredovisningen då moderföretaget i samtliga fall kan styra tidpunkten för återföring av de temporära

skillnaderna och det inte bedöms sannolikt att en återföring sker inom överskådlig framtid.

Fordringar och skulder netto redovisas endast när det finns en legal rätt till kvittning.

Aktuell skatt, liksom förändring i uppskjuten skatt, redovisas i resultaträkningen om inte skatten är hänförlig till en händelse eller transaktion som redovisas direkt i eget kapital. Skatteeffekter av poster som redovisas direkt mot eget kapital, redovisas mot eget kapital.

Materiella anläggningstillgångar

Materiella anläggningstillgångar redovisas till anskaffningsvärde minskat med ackumulerade avskrivningar enligt plan och eventuella nedskrivningar.

När en komponent i en anläggningstillgång byts ut, utrangeras eventuell kvarvarande del av den gamla komponenten och den nya komponentens anskaffningsvärde aktiveras. Tillkommande utgifter som avser tillgångar som inte delas upp i komponenter läggs till anskaffningsvärdet om de beräknas ge företaget framtida ekonomiska fördelar, till den del tillgångens prestanda ökar i förhållande till tillgångens värde vid anskaffningstidpunkten. Utgifter för löpande reparationer och underhåll redovisas som kostnader.

Realisationsvinst respektive realisationsförlust vid avyttring av en anläggningstillgång redovisas som Övrig rörelseintäkt respektive Övrig rörelsekostnad. Materiella anläggningstillgångar skrivs av systematiskt under tillgångens bedömda nyttjandeperiod. När tillgångarnas avskrivningsbara belopp fastställts, beaktas i förekommande fall tillgångens restvärde. Bolagets mark har obegränsad nyttjandeperiod och skrivs inte av. Linjär avskrivningsmetod används för övriga typer av materiella tillgångar.

Följande avskrivningsprocent tillämpas:

Industribyggnader	
Stommar	50 år
Stomkompletteringar, fasad, fönster	40 år
Övrigt	0
Maskiner och andra tekniska anläggningar	8,3 år
Inventarier, verktyg och installationer	5-12,3 år

Finansiella instrument

Finansiella instrument som redovisas i balansräkningen inkluderar kundfordringar, kortfristiga placeringar och övriga fordringar, leverantörsskulder och låneskulder. Instrumenten redovisas i balansräkningen när Allmans AB, August Magnusson Livsmedel AB blir part i instrumentets avtalsmässiga villkor. Finansiella tillgångar tas bort från balansräkningen när rätten att erhålla kassaflöden från instrumentet har löpt ut eller överförs och bolaget har överfört i stort sett alla risker och förmåner som är förknippade med äganderätten.

Finansiella skulder tas bort från balansräkningen när förpliktelserna har reglerats eller på annat sätt upphört.

Andelar i dotterföretag

Andelar i dotterföretag redovisas till anskaffningsvärde efter avdrag för eventuella nedskrivningar. I anskaffningsvärdet ingår köpeskillingen som erlagts för aktierna samt förvärvskostnader. Eventuella kapitaltillskott läggs till anskaffningsvärdet när de uppkommer.

Kundfordringar och övriga fordringar

Fordringar redovisas som omsättningstillgångar med undantag för poster med förfallodag mer än 12 månader efter balansdagen, vilka klassificeras som anläggningstillgångar. Fordringar tas upp till det belopp som förväntas bli inbetalt efter avdrag för individuellt bedömda osäkra fordringar. Fordringar som är räntefria eller som löper med ränta som avviker från marknadsräntan och har en löptid överstigande 12 månader redovisas till ett diskonterat nuvärde och tidsvärdeförändringen redovisas som ränteintäkt i resultaträkningen.

Kortfristiga placeringar

Värdepapper som är anskaffade med avsikt att innehas kortsiktigt redovisas inledningsvis till anskaffningsvärde och i efterföljande värderingar i enlighet med lägsta värdets princip till det lägsta av anskaffningsvärde och marknadsvärde. I posten kortfristiga placeringar ingår aktier som innehas för att placera likviditetsöverskott på kort sikt.

Låneskulder och leverantörsskulder

Låneskulder och leverantörsskulder redovisas initialt till anskaffningsvärde efter avdrag för transaktionskostnader. Skiljer sig det redovisade beloppet från det belopp som ska återbetalas vid förfallotidpunkten periodiseras mellanskillnaden som räntekostnad över lånets löptid med hjälp av instrumentets effektivränta. Härigenom överensstämmer vid förfallotidpunkten det redovisade beloppet och det belopp som ska återbetalas.

Varulager

Varulagret värderas till det lägsta av anskaffningsvärdet och nettoförsäljningsvärdet. Anskaffningsvärdet fastställs med användning av först in, först ut-metoden (FIFU).

Avsättningar

Företaget gör en avsättning när det finns en legal eller informell förpliktelse och en tillförlitlig uppskattning av beloppet kan göras.

Kassaflödesanalys

Kassaflödesanalysen upprättas enligt indirekt metod. Det redovisade kassaflödet omfattar endast transaktioner som medfört in- eller utbetalningar.

Nyckeltalsdefinitioner

Soliditet (%)

Justerat eget kapital (eget kapital och obeskattade reserver med avdrag för uppskjuten skatt) i procent av balansomslutning.

Avkastning på totalt kap. (%)

Rörelseresultat plus finansiella intäkter i procent av balansomslutningen.

Avkastning på eget kap. (%)

Resultat efter finansiella poster i procent av justerat eget kapital (eget kapital och obeskattade reserver med avdrag för uppskjuten skatt).

Not 2 Arvode till revisorer

Koncernen

Med revisionsuppdrag avses granskning av årsredovisningen och bokföringen samt styrelsens och verkställande direktörens förvaltning, övriga arbetsuppgifter som det ankommer på bolagets revisor att utföra samt rådgivning eller annat biträde som föranleds av iakttagelser vid sådan granskning eller genomförandet av sådana övriga arbetsuppgifter.

	2024	2023
PwC		
Revisionsuppdrag	115 000	98 200
Övriga tjänster	16 900	25 650
	131 900	123 850

Not 3 Uppskattningar och bedömningar

August Magnusson Livsmedel AB med tillhörande dotterbolag gör uppskattningar och bedömningar om framtiden. De uppskattningar för redovisningsändamål som blir följden av dessa kommer, definitionsmässigt, sällan att motsvara det verkliga resultatet. Några uppskattningar och antaganden som innebär en betydande risk för väsentliga justeringar i redovisade värden för tillgångar och skulder under nästkommande år bedöms inte finnas.

Not 4 Leasingavtal

Koncernen

Årets leasingkostnader avseende leasingavtal, uppgår till 309.707 kronor.

Framtida leasingavgifter, för icke uppsägningsbara leasingavtal, förfaller till betalning enligt följande:

	2024	2023
Inom ett år	73 752	0
Senare än ett år men inom fem år	156 723	0
	230 475	0

Moderbolaget

Årets leasingkostnader avseende leasingavtal, uppgår till 0 kronor.

Not 5 Anställda och personalkostnader

Koncernen

	2024	2023
Medelantalet anställda		
Kvinnor	8	9
Män	38	37
	46	46

Löner och andra ersättningar

Styrelse och verkställande direktör	2 196 000	2 142 000
Övriga anställda	16 293 984	15 700 749
	18 489 984	17 842 749

Sociala kostnader

Sociala avgifter enligt lag och avtal	6 331 955	6 077 583
Pensionskostnader för styrelse och verkställande direktör	644 632	777 304
Pensionskostnader för övriga anställda	1 169 331	939 144
	8 145 918	7 794 031

Totala löner, ersättningar, sociala kostnader och pensionskostnader

26 635 902 **25 636 780**

Könsfördelning bland ledande befattningshavare

Andel män i styrelsen	100 %	100 %
Andel män bland övriga ledande befattningshavare	100 %	100 %

Not 6 Aktuell och uppskjuten skatt

Koncernen

	2024	2023
Skatt på årets resultat		
Aktuell skatt	2 018 381	1 727 835
Uppskjuten skatt	-123 439	-199 392
Totalt redovisad skatt	1 894 942	1 528 443

Avstämning av effektiv skatt

	2024		2023	
	Procent	Belopp	Procent	Belopp
Redovisat resultat före skatt		8 585 219		7 204 642
Skatt enligt gällande skattesats	20,60	-1 768 555	20,60	-1 484 156
Ej avdragsgilla kostnader		-22 469		12 923
Skatteeffekt temporära skillnader		-103 917		31 365
Redovisad effektiv skatt	22,07	-1 894 941	19,99	-1 439 868

Moderbolaget

Avstämning av effektiv skatt

	2024-12-31		2023-12-31	
	Procent	Belopp	Procent	Belopp
Redovisat resultat före skatt		6 900 000		6 000 000
Skatt enligt gällande skattesats	20,60	1 421 400	20,60	1 236 000
Ej skattepliktiga intäkter		-1 421 400		-1 236 000
Redovisad effektiv skatt	0,00	0	0,00	0

**Not 7 Byggnader och mark
Koncernen**

	2024-12-31	2023-12-31
Ingående anskaffningsvärden	21 307 687	21 195 693
Inköp	119 555	111 994
Utgående ackumulerade anskaffningsvärden	21 427 242	21 307 687
Ingående avskrivningar	-14 165 646	-13 863 848
Årets avskrivningar	-310 535	-301 798
Utgående ackumulerade avskrivningar	-14 476 181	-14 165 646
Utgående redovisat värde	6 951 061	7 142 041
Bokfört värde byggnader	6 423 131	6 614 111
Bokfört värde mark	527 930	527 930
	6 951 061	7 142 041

**Not 8 Maskiner och andra tekniska anläggningar
Koncernen**

	2024-12-31	2023-12-31
Ingående anskaffningsvärden	15 432 384	15 347 358
Inköp	393 793	85 026
Utgående ackumulerade anskaffningsvärden	15 826 177	15 432 384
Ingående avskrivningar	-14 208 532	-13 642 558
Årets avskrivningar	-404 714	-565 974
Utgående ackumulerade avskrivningar	-14 613 246	-14 208 532
Utgående redovisat värde	1 212 931	1 223 852

**Not 9 Inventarier, verktyg och installationer
Koncernen**

	2024-12-31	2023-12-31
Ingående anskaffningsvärden	5 913 032	5 830 043
Inköp	513 301	82 989
Utgående ackumulerade anskaffningsvärden	6 426 333	5 913 032
Ingående avskrivningar	-4 337 225	-3 910 415
Årets avskrivningar	-413 261	-426 810
Utgående ackumulerade avskrivningar	-4 750 486	-4 337 226
Utgående redovisat värde	1 675 847	1 575 805

**Not 10 Förutbetalda kostnader och upplupna intäkter
Koncernen**

	2024-12-31	2023-12-31
Förutbetald försäkring	37 829	36 756
Övriga poster	228 862	236 857
	266 691	273 613

**Not 11 Checkräkningskredit
Koncernen**

	2024-12-31	2023-12-31
Beviljat belopp på checkräkningskredit uppgår till	3 000 000	3 000 000

**Not 12 Upplåning
Koncernen**

	2024-12-31	2023-12-31
Den del av långfristiga skulder som förfaller till betalning senare än fem år efter balansdagen	4 000 000	4 000 000
Långfristig del som skall betalas senare än ett år	473 556	301 052
	4 473 556	4 301 052

**Not 13 Uppskjuten skatt på temporära skillnader
Koncernen**

**Uppskjuten skatt på temporära skillnader
2024-12-31**

Temporära skillnader	Uppskjuten skatteskuld	Netto
Uppskjuten skatt på obeskattade reserver	2 365 777	2 365 777
Temporära skillnader mellan redovisningsmässiga och skattemässiga värden på byggnader	1 227 979	1 227 979
	3 593 756	3 593 756

2023-12-31

Temporära skillnader	Uppskjuten skatteskuld	Netto
Uppskjuten skatt på obeskattade reserver	2 470 791	2 470 791
Temporära skillnader mellan redovisningsmässiga och skattemässiga värden på byggnader	1 246 404	1 246 404
	3 717 195	3 717 195

Förändring av uppskjuten skatt

	Belopp vid årets ingång	Belopp vid årets utgång
Uppskjuten skatt på obeskattade reserver	2 470 791	2 365 777
Temporära skillnader mellan redovisningsmässiga och skattemässiga värden på byggnader	1 246 404	1 227 979
	3 717 195	3 593 756

**Not 14 Upplupna kostnader och förutbetalda intäkter
Koncernen**

	2024-12-31	2023-12-31
Upplupna semesterlöner	2 723 332	3 035 936
Upplupna sociala avgifter	1 779 315	1 837 100
Upplupna räntor	454 089	418 326
Övriga poster	702 728	605 949
	5 659 464	5 897 311

Moderbolaget

	2024-12-31	2023-12-31
Upplupna räntor	452 227	416 553
	452 227	416 553

Not 15 Inköp och försäljning mellan koncernföretag

Moderbolaget

Under året har inga koncerninterna inköp eller försäljningar ägt rum.

Not 16 Resultat från andelar i koncernföretag

Moderbolaget

	2024	2023
Anteciperad utdelning	6 900 000	6 000 000
	6 900 000	6 000 000

Not 17 Bokslutsdispositioner

Moderbolaget

	2024	2023
Erhållna koncernbidrag	457 027	417 209
	457 027	417 209

Not 18 Andelar i dotterföretag

Moderbolaget

Namn	Kapital- andel	Rösträtts- andel	Antal andelar	Bokfört värde
Allmans AB	100	100	2 000	5 500 000
				5 500 000

**Not 19 Andelar i dotterföretag
Moderbolaget**

	2024-12-31	2023-12-31
Ingående anskaffningsvärden	17 000 000	17 000 000
Utgående ackumulerade anskaffningsvärden	17 000 000	17 000 000
Ingående nedskrivningar	-11 500 000	-11 500 000
Utgående ackumulerade nedskrivningar	-11 500 000	-11 500 000
Utgående redovisat värde	5 500 000	5 500 000

**Not 20 Ställda säkerheter
Koncernen**

	2024-12-31	2023-12-31
Företagsinteckning	11 100 000	11 100 000
	11 100 000	11 100 000
Fastighetsinteckning	23 300 000	23 300 000
	23 300 000	23 300 000

**Not 21 Likvida medel
Koncernen**

	2024-12-31	2023-12-31
Likvida medel		
Banktillgodohavanden	2 693 462	5 317 493
	2 693 462	5 317 493

Moderbolaget

	2024-12-31	2023-12-31
Likvida medel		
Banktillgodohavanden	23	15
	23	15

**Not 22 Eventualförpliktelser
Moderbolaget**

	2024-12-31	2023-12-31
Ansvarsförbindelser till förmån för övriga koncernföretag	7 851 052	7 513 548
	7 851 052	7 513 548

**Not 23 Disposition av vinst eller förlust
Moderbolaget**

2024-12-31

Förslag till vinstdisposition

Styrelsen föreslår att till förfogande stående vinstmedel:


balanserad vinst	2 193 833
årets vinst	6 900 000
	9 093 833

disponeras så att	
till aktieägarna utdelas	6 900 000
i ny räkning överföres	2 193 833
	9 093 833

Borås den 9 april 2025




Mattias Magnusson



Andreas Magnusson



Jonas Magnusson



Anders Holmqvist
Ordförande

Vår revisionsberättelse har lämnats den 9 april 2025.



Öhrlings PricewaterhouseCoopers AB

Peter Olofsson Wank
Auktoriserad revisor

Revisionsberättelse

Till bolagsstämman i August Magnusson Livsmedel AB, org.nr 556839-4398

Rapport om årsredovisningen och koncernredovisningen

Uttalanden

Vi har utfört en revision av årsredovisningen och koncernredovisningen för August Magnusson Livsmedel AB för år 2024.

Enligt vår uppfattning har årsredovisningen och koncernredovisningen upprättats i enlighet med årsredovisningslagen och ger en i alla väsentliga avseenden rättvisande bild av moderbolagets och koncernens finansiella ställning per den 31 december 2024 och av dessas finansiella resultat och kassaflöde för året enligt årsredovisningslagen. Förvaltningsberättelsen är förenlig med årsredovisningens och koncernredovisningens övriga delar.

Vi tillstyrker därför att bolagsstämman fastställer resultaträkningen och balansräkningen för moderbolaget och koncernen.

Grund för uttalanden

Vi har utfört revisionen enligt International Standards on Auditing (ISA) och god revisions sed i Sverige. Vårt ansvar enligt dessa standarder beskrivs närmare i avsnittet Revisorns ansvar. Vi är oberoende i förhållande till moderbolaget och koncernen enligt god revisors sed i Sverige och har i övrigt fullgjort vårt yrkesetiska ansvar enligt dessa krav.

Vi anser att de revisionsbevis vi har inhämtat är tillräckliga och ändamålsenliga som grund för våra uttalanden.

Styrelsens ansvar

Det är styrelsen som har ansvaret för att årsredovisningen och koncernredovisningen upprättas och att de ger en rättvisande bild enligt årsredovisningslagen. Styrelsen ansvarar även för den interna kontroll som de bedömer är nödvändig för att upprätta en årsredovisning och koncernredovisning som inte innehåller några väsentliga felaktigheter, vare sig dessa beror på oegentligheter eller misstag.

Vid upprättandet av årsredovisningen och koncernredovisningen ansvarar styrelsen för bedömningen av bolagets och koncernens förmåga att fortsätta verksamheten. De upplyser, när så är tillämpligt, om förhållanden som kan påverka förmågan att fortsätta verksamheten och att använda antagandet om fortsatt drift. Antagandet om fortsatt drift tillämpas dock inte om styrelsen avser att likvidera bolaget, upphöra med verksamheten eller inte har något realistiskt alternativ till att göra något av detta.

Revisorns ansvar

Våra mål är att uppnå en rimlig grad av säkerhet om huruvida årsredovisningen och koncernredovisningen som helhet inte innehåller några väsentliga felaktigheter, vare sig dessa beror på oegentligheter eller misstag, och att lämna en revisionsberättelse som innehåller våra uttalanden. Rimlig säkerhet är en hög grad av säkerhet, men är ingen garanti för att en revision som utförs enligt ISA och god revisions sed i Sverige alltid kommer att upptäcka en väsentlig felaktighet om en sådan finns. Felaktigheter kan uppstå på grund av oegentligheter eller misstag och anses vara väsentliga om de enskilt eller tillsammans rimligen kan förväntas påverka de ekonomiska beslut som användare fattar med grund i årsredovisningen och koncernredovisningen.

En ytterligare beskrivning av vårt ansvar för revisionen av årsredovisningen och koncernredovisningen finns på Revisorsinspektionens webbplats: www.revisorsinspektionen.se/revisornsansvar. Denna beskrivning är en del av revisionsberättelsen.

Rapport om andra krav enligt lagar och andra författningar

Uttalanden

Utöver vår revision av årsredovisningen och koncernredovisningen har vi även utfört en revision av styrelsens förvaltning för August Magnusson Livsmedel AB för år 2024 samt av förslaget till dispositioner beträffande bolagets vinst eller förlust.

Vi tillstyrker att bolagsstämman disponerar vinsten enligt förslaget i förvaltningsberättelsen och beviljar styrelsens ledamöter ansvarsfrihet för räkenskapsåret.

Grund för uttalanden

Vi har utfört revisionen enligt god revisionssed i Sverige. Vårt ansvar enligt denna beskrivs närmare i avsnittet Revisorns ansvar. Vi är oberoende i förhållande till moderbolaget och koncernen enligt god revisors sed i Sverige och har i övrigt fullgjort vårt yrkesetiska ansvar enligt dessa krav.

Vi anser att de revisionsbevis vi har inhämtat är tillräckliga och ändamålsenliga som grund för våra uttalanden.

Styrelsens ansvar

Det är styrelsen som har ansvaret för förslaget till dispositioner beträffande bolagets vinst eller förlust. Vid förslag till utdelning innefattar detta bland annat en bedömning av om utdelningen är försvarlig med hänsyn till de krav som bolagets och koncernens verksamhetsart, omfattning och risker ställer på storleken av moderbolagets och koncernens egna kapital, konsolideringsbehov, likviditet och ställning i övrigt.

Styrelsen ansvarar för bolagets organisation och förvaltningen av bolagets angelägenheter. Detta innefattar bland annat att fortlöpande bedöma bolagets och koncernens ekonomiska situation, och att tillse att bolagets organisation är utformad så att bokföringen, medelsförvaltningen och bolagets ekonomiska angelägenheter i övrigt kontrolleras på ett betryggande sätt.

Revisorns ansvar

Vårt mål beträffande revisionen av förvaltningen, och därmed vårt uttalande om ansvarsfrihet, är att inhämta revisionsbevis för att med en rimlig grad av säkerhet kunna bedöma om någon styrelseledamot i något väsentligt avseende:

- företagit någon åtgärd eller gjort sig skyldig till någon försummelse som kan föranleda ersättningsskyldighet mot bolaget, eller
- på något annat sätt handlat i strid med aktiebolagslagen, årsredovisningslagen eller bolagsordningen.

Vårt mål beträffande revisionen av förslaget till dispositioner av bolagets vinst eller förlust, och därmed vårt uttalande om detta, är att med rimlig grad av säkerhet bedöma om förslaget är förenligt med aktiebolagslagen.

Rimlig säkerhet är en hög grad av säkerhet, men ingen garanti för att en revision som utförs enligt god revisionssed i Sverige alltid kommer att upptäcka åtgärder eller försummelser som kan föranleda ersättningsskyldighet mot bolaget, eller att ett förslag till dispositioner av bolagets vinst eller förlust inte är förenligt med aktiebolagslagen.

En ytterligare beskrivning av vårt ansvar för revisionen av förvaltningen finns på Revisorsinspektionens webbplats: www.revisorsinspektionen.se/revisornsansvar. Denna beskrivning är en del av revisionsberättelsen.

Borås den 9 april 2025

Öhrlings PricewaterhouseCoopers AB



Peter Wank
Auktoriserad revisor