

Årsredovisning
för
Insiktovation AB
559040-5360

Räkenskapsåret

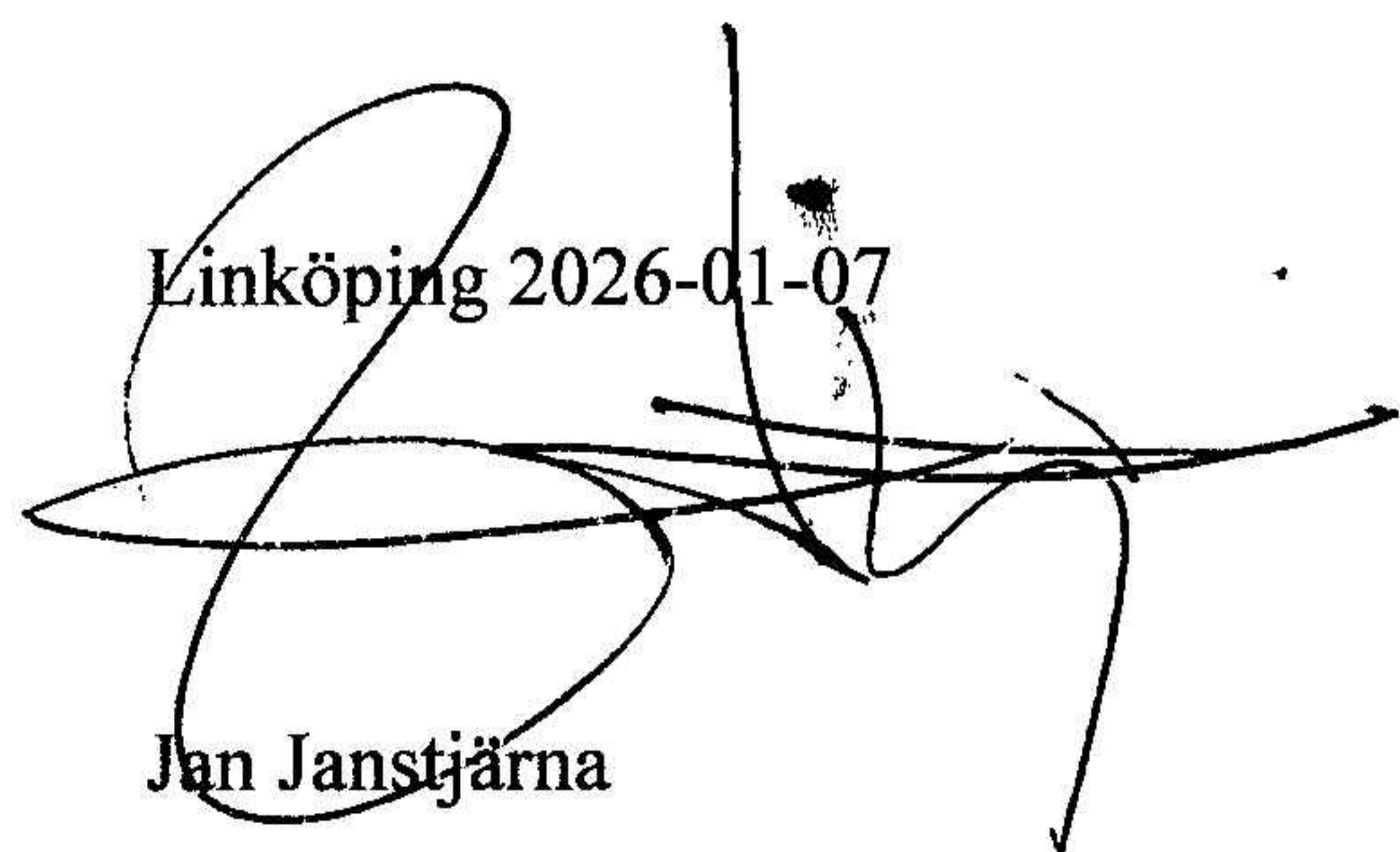
2024-09-01 - 2025-08-31

Fastställelseintyg

Undertecknad styrelseledamot i Insiktovation AB intygar, dels att denna kopia av årsredovisningen stämmer överens med originalet, dels att resultaträkningen och balansräkningen i årsredovisningen har fastställts på årsstämma 2026-01-07. Årsstämman beslutade att godkänna styrelsens förslag till resultatdisposition.

Linköping 2026-01-07

Jan Janstjärna



Styrelsen och verkställande direktören för Insiktovation AB avger följande årsredovisning för räkenskapsåret 2024-09-01 - 2025-08-31.

Årsredovisningen är upprättad i svenska kronor, SEK. Om inte annat särskilt anges, redovisas alla belopp i hela kronor (kr).

Förvaltningsberättelse

Verksamheten

Allmänt om verksamheten

Företaget ska utföra konferenser, bygg- och miljöteknik, utbildning, göra utredningar inom utbildningssektorn samt äga och förvalta aktier.

Bolaget äger till 71,6% Svensk Robotdesign AB, org nr 556237-1582.

Företaget har sitt säte i Linköping.

Väsentliga händelser under räkenskapsåret

I början av 2025 övertogs vandrarhemsverksamheten från dotterbolaget.

Flerårsöversikt (Tkr)	2024/25	2023/24	2022/23	2021/22	2020/21
Nettoomsättning	2 705	289	4	15	87
Resultat efter finansiella poster	3 494	2 688	2 299	2 779	2 148
Soliditet (%)	96	98	100	100	97

För definitioner av nyckeltal, se Not 1 Redovisningsprinciper.

Omsättningen har ökat då efterfrågan på bolagets tjänster ökat samt att vandrarhemsverksamheten övertagits från dotterbolaget.

Förändringar i eget kapital

	Aktie- kapital	Balanserat resultat	Årets resultat	Totalt
Belopp vid årets ingång	50 000	12 424 658	2 557 060	15 031 718
Disposition enligt beslut av årsstämman:				
Utdelning		-210 000		-210 000
Balanseras i ny räkning		2 557 060	-2 557 060	0
Årets resultat			2 885 086	2 885 086
Belopp vid årets utgång	50 000	14 771 718	2 885 086	17 706 804

Resultatdisposition

Styrelsen föreslår att till förfogande stående vinstmedel (kronor):

balanserad vinst	14 771 718
årets vinst	2 885 086
	17 656 804

disponeras så att	
till aktieägare utdelas	300 000
i ny räkning överföres	17 356 804
	17 656 804

Företagets resultat och ställning i övrigt framgår av efterföljande resultat- och balansräkning med noter.

Resultaträkning

Not

2024-09-01
-2025-08-31

2023-09-01
-2024-08-31

Rörelseintäkter, lagerförändringar m. m.

Nettoomsättning

2 704 744

288 721

Summa rörelseintäkter, lagerförändringar m.m.

2 704 744

288 721

Rörelsekostnader

Handelsvaror

-49 805

0

Övriga externa kostnader

-645 216

-70 141

Personalkostnader

2

-818 258

-251 277

Avskrivningar av materiella anläggningstillgångar

-61 312

-51 388

Summa rörelsekostnader

-1 574 591

-372 806

Rörelseresultat

1 130 153

-84 085

Finansiella poster

Resultat från andelar i intresseföretag och gemensamt styrda företag

2 148 000

2 148 000

Övriga ränteintäkter och liknande resultatposter

216 474

624 386

Räntekostnader och liknande resultatposter

-728

0

Summa finansiella poster

2 363 746

2 772 386

Resultat efter finansiella poster

3 493 899

2 688 301

Bokslutsdispositioner

Förändring av periodiseringsfonder

-319 000

-81 000

Förändring av överavskrivningar

-92 016

0

Summa bokslutsdispositioner

-411 016

-81 000

Resultat före skatt

3 082 883

2 607 301

Skatter

Skatt på årets resultat

-197 797

-50 241

Årets resultat

2 885 086

2 557 060

Balansräkning

Not

2025-08-31

2024-08-31

TILLGÅNGAR

Anläggningstillgångar

Materiella anläggningstillgångar

Byggnader och mark

3

1 432 462

1 479 010

Inventarier, verktyg och installationer

4

126 750

91 894

Summa materiella anläggningstillgångar

1 559 212

1 570 904

Finansiella anläggningstillgångar

Andelar i koncernföretag

5

621 800

621 800

Summa finansiella anläggningstillgångar

621 800

621 800

Summa anläggningstillgångar

2 181 012

2 192 704

Omsättningstillgångar

Kortfristiga fordringar

Kundfordringar

80 830

0

Övriga fordringar

340 669

13 365

Förutbetalda kostnader och upplupna intäkter

108 281

188 046

Summa kortfristiga fordringar

529 780

201 411

Kortfristiga placeringar

Övriga kortfristiga placeringar

4 500 000

4 500 000

Summa kortfristiga placeringar

4 500 000

4 500 000

Kassa och bank

Kassa och bank

11 560 865

8 584 801

Summa kassa och bank

11 560 865

8 584 801

Summa omsättningstillgångar

16 590 645

13 286 212

SUMMA TILLGÅNGAR

18 771 657

15 478 916

Balansräkning

Not

2025-08-31

2024-08-31

EGET KAPITAL OCH SKULDER

Eget kapital

Bundet eget kapital

Aktiekapital, 500 aktier, kvotvärde 100 kr

50 000

50 000

Summa bundet eget kapital

50 000

50 000

Fritt eget kapital

Balanserat resultat

14 771 718

12 424 658

Årets resultat

2 885 086

2 557 060

Summa fritt eget kapital

17 656 804

14 981 718

Summa eget kapital

17 706 804

15 031 718

Obeskattade reserver

Periodiseringsfonder

400 000

81 000

Akkumulerade överavskrivningar

92 016

0

Summa obeskattade reserver

492 016

81 000

Kortfristiga skulder

Leverantörsskulder

43 080

0

Skatteskulder

199 783

51 198

Övriga skulder

307 202

300 000

Upplupna kostnader och förutbetalda intäkter

22 772

15 000

Summa kortfristiga skulder

572 837

366 198

SUMMA EGET KAPITAL OCH SKULDER

18 771 657

15 478 916

Noter

Not 1 Redovisningsprinciper

Allmänna upplysningar

Årsredovisningen är upprättad i enlighet med årsredovisningslagen och Bokföringsnämndens allmänna råd (BFNAR 2016:10) om årsredovisning i mindre företag.

Avskrivning

Tillämpade avskrivningstider:

Byggnader	25 år
Inventarier, verktyg och installationer	5-25 år

Nyckeltalsdefinitioner

Nettoomsättning

Rörelsens huvudintäkter, fakturerade kostnader, sidointäkter samt intäktskorrigeringar.

Resultat efter finansiella poster

Resultat efter finansiella intäkter och kostnader men före bokslutsdispositioner och skatter.

Soliditet (%)

Justerat eget kapital (eget kapital och obeskattade reserver med avdrag för uppskjuten skatt) i procent av balansomslutning.

Not 2 Medelantalet anställda

	2024-09-01 -2025-08-31	2023-09-01 -2024-08-31
Medelantalet anställda	1	1

Not 3 Byggnader och mark

	2025-08-31	2024-08-31
Ingående anskaffningsvärden	1 804 368	1 804 368
Utgående ackumulerade anskaffningsvärden	1 804 368	1 804 368
Ingående avskrivningar	-325 358	-278 810
Årets avskrivningar	-46 548	-46 548
Utgående ackumulerade avskrivningar	-371 906	-325 358
Utgående redovisat värde	1 432 462	1 479 010

Not 4 Inventarier, verktyg och installationer

	2025-08-31	2024-08-31
Ingående anskaffningsvärden	121 000	121 000
Inköp	49 620	0
Utgående ackumulerade anskaffningsvärden	170 620	121 000
Ingående avskrivningar	-29 106	-24 266
Årets avskrivningar	-14 764	-4 840
Utgående ackumulerade avskrivningar	-43 870	-29 106
Utgående redovisat värde	126 750	91 894

Not 5 Andelar i koncernföretag

	2025-08-31	2024-08-31
Ingående anskaffningsvärden	621 800	621 800
Utgående ackumulerade anskaffningsvärden	621 800	621 800
Utgående redovisat värde	621 800	621 800

Not 6 Ställda säkerheter

	2025-08-31	2024-08-31
Fastighetsinteckning	885 000	885 000
	885 000	885 000


Not 7 Rapport om årsredovisningen


Rapport om årsredovisningen enligt REX - Svensk standard för redovisningsuppdrag har upprättats av Srf Auktoriserad Redovisningskonsult:

Eva Malmquist, Ludvig & Co

Årsredovisningen beslutades 2026-01-07

Linköping


Ingbeth Larsson
Verkställande direktör
2026-01-07


Jan Janstjärna
2026-01-07