


Årsredovisning
för
Lings Bilservice AB
559337-4167
Räkenskapsåret
2023

Fastställelseintyg

Undertecknad styrelseledamot i Lings Bilservice AB intygar, dels att denna kopia av årsredovisningen stämmer överens med originalet, dels att resultaträkningen och balansräkningen i årsredovisningen har fastställts på årsstämman den 18 mars 2024. Årsstämman beslutade att godkänna styrelsens förslag till resultatdisposition.

Köping den 18 mars 2024



Anette Ling

Styrelsen för Lings Bilservice AB avger följande årsredovisning för räkenskapsåret 2023.

Årsredovisningen är upprättad i svenska kronor, SEK. Om inte annat särskilt anges, redovisas alla belopp i hela kronor (kr).

Förvaltningsberättelse

Verksamheten

Allmänt om verksamheten

Bolaget bedriver bilreparationer, försäljning av reservdelar och tillbehör samt tillverkning och försäljning av motorsportdelar.

Företaget har sitt säte i Köping.

Flerårsöversikt (Tkr)	2023	2021/22 (16 mån)
Nettoomsättning	4 259	3 847
Resultat efter finansiella poster	250	769
Soliditet (%)	57,7	56,5

Förändringar i eget kapital

	Aktie- kapital	Balanserat resultat	Årets resultat	Totalt
Belopp vid årets ingång	25 000		610 496	635 496
Disposition enligt beslut av årsstämman:				
Utdelning		-140 000		-140 000
Balanseras i ny räkning		610 496	-610 496	0
Årets resultat			199 096	199 096
Belopp vid årets utgång	25 000	470 496	199 096	694 592

Resultatdisposition

Styrelsen föreslår att till förfogande stående vinstmedel (kronor):

balanserad vinst	470 496
årets vinst	199 096
	669 592
disponeras så att i ny räkning överföres	669 592
	669 592

Företagets resultat och ställning i övrigt framgår av efterföljande resultat- och balansräkning med noter.

Resultaträkning

	Not	2023-01-01 -2023-12-31	2021-09-28 -2022-12-31 (16 mån)
Rörelseintäkter, lagerförändringar m. m.			
Nettoomsättning		4 259 212	3 847 217
Summa rörelseintäkter, lagerförändringar m.m.		4 259 212	3 847 217
Rörelsekostnader			
Råvaror och förnödenheter		-1 512 529	-1 241 573
Övriga externa kostnader		-636 337	-611 983
Personalkostnader	2	-1 822 731	-1 202 474
Av- och nedskrivningar av materiella och immateriella anläggningstillgångar		-24 679	-22 170
Övriga rörelsekostnader		-8 801	0
Summa rörelsekostnader		-4 005 077	-3 078 200
Rörelseresultat		254 135	769 017
Finansiella poster			
Övriga ränteintäkter och liknande resultatposter		2 168	35
Räntekostnader och liknande resultatposter		-6 000	-4
Summa finansiella poster		-3 832	31
Resultat efter finansiella poster		250 303	769 048
Resultat före skatt		250 303	769 048
Skatter			
Skatt på årets resultat		-51 207	-158 552
Årets resultat		199 096	610 496

Balansräkning

Not

2023-12-31

2022-12-31

TILLGÅNGAR

Anläggningstillgångar

Materiella anläggningstillgångar

Maskiner och andra tekniska anläggningar

3

260 599

0

Inventarier, verktyg och installationer

4

54 719

65 343

Summa materiella anläggningstillgångar

315 318

65 343

Summa anläggningstillgångar

315 318

65 343

Omsättningstillgångar

Varulager m. m.

Färdiga varor och handelsvaror

146 060

121 125

Summa varulager

146 060

121 125

Kortfristiga fordringar

Kundfordringar

59 659

32 712

Övriga fordringar

137 943

21

Förutbetalda kostnader och upplupna intäkter

60 071

57 210

Summa kortfristiga fordringar

257 673

89 943

Kassa och bank

Kassa och bank

484 221

847 825

Summa kassa och bank

484 221

847 825

Summa omsättningstillgångar

887 954

1 058 893

SUMMA TILLGÅNGAR

1 203 272

1 124 236

Balansräkning

Not

2023-12-31

2022-12-31

EGET KAPITAL OCH SKULDER

Eget kapital

Bundet eget kapital

Aktiekapital

25 000

25 000

Summa bundet eget kapital

25 000

25 000

Fritt eget kapital

Balanserat resultat

470 496

0

Årets resultat

199 096

610 496

Summa fritt eget kapital

669 592

610 496

Summa eget kapital

694 592

635 496

Kortfristiga skulder

Leverantörsskulder

165 389

115 149

Skatteskulder

169 833

132 780

Övriga skulder

153 458

220 811

Upplupna kostnader och förutbetalda intäkter

20 000

20 000

Summa kortfristiga skulder

508 680

488 740

SUMMA EGET KAPITAL OCH SKULDER

1 203 272

1 124 236

Noter

Not 1 Redovisningsprinciper

Allmänna upplysningar

Årsredovisningen är upprättad i enlighet med årsredovisningslagen och Bokföringsnämndens allmänna råd (BFNAR 2016:10) om årsredovisning i mindre företag.

Avskrivning

Tillämpade avskrivningstider:

Maskiner och andra tekniska anläggningar	7 år
Inventarier, verktyg och installationer	5 år
Datorer	3 år

Not 2 Medelantalet anställda

	2023	2021-09-28 -2022-12-31
Medelantalet anställda	5	4


Not 3 Maskiner och andra tekniska anläggningar

	2023-12-31	2022-12-31
Ingående anskaffningsvärden	0	0
Inköp	262 655	
Utgående ackumulerade anskaffningsvärden	262 655	0
Ingående avskrivningar		0
Årets avskrivningar	-2 056	
Utgående ackumulerade avskrivningar	-2 056	0
Utgående redovisat värde	260 599	0


Not 4 Inventarier, verktyg och installationer

	2023-12-31	2022-12-31
Ingående anskaffningsvärden	87 513	0
Inköp	22 000	87 513
Försäljningar/utrangeringar	-13 450	
Utgående ackumulerade anskaffningsvärden	96 063	87 513
Ingående avskrivningar	-22 170	0
Försäljningar/utrangeringar	3 449	
Årets avskrivningar	-22 623	-22 170
Utgående ackumulerade avskrivningar	-41 344	-22 170
Utgående redovisat värde	54 719	65 343

Köping den 18 mars 2024



Anette Ling
Ordförande



Tommy Ling