

**QESTIT AB**  
**Org nr 556677-7214**

## **Årsredovisning och koncernredovisning**

för räkenskapsåret 2022

Styrelsen avger följande årsredovisning och koncernredovisning.


Innehåll	Sida
- förvaltningsberättelse	2
- koncernresultaträkning	5
- koncernbalansräkning	6
- kassaflödesanalys för koncernen	8
- moderbolagets resultaträkning	9
- moderbolagets balansräkning	10
- kassaflödesanalys för moderbolaget	12
- tilläggsupplysningar	13

Om inte annat särskilt anges, redovisas alla belopp i kronor. Uppgifter inom parentes avser föregående år.

Undertecknad styrelseledamot i QESTIT AB intygar att resultaträkningen och balansräkningen i årsredovisningen för moderbolaget samt koncernresultaträkningen och koncernbalansräkningen har fastställts på årsstämman den 15 juni 2023. Årsstämman beslutade att godkänna styrelsens förslag till hur vinsten ska disponeras.

Jag intygar också att innehållet i årsredovisningen och revisionsberättelsen och övriga bifogade handlingar stämmer överens med originalen.

Stockholm, den 29 juni 2023



Michael Albrecht

## **Förvaltningsberättelse**

### **Information om verksamheten**

QESTIT AB har under räkenskapsåret varit verksamt som moderbolag för koncernen QESTIT, tidigare ADDQ.

QESTIT är ett konsultbolag som erbjuder specialisttjänster inom kvalitetssäkring. QESTIT hjälper företag att prioritera, planera och utforma kvalitetssäkringsarbetet, från kravställning till leverans.

QESTIT erbjuder även utbildningar inom området. Öppna seminarier och inspirationsföreläsningar genomförs där det ges tillfälle för erfarenhetsutbyte, inspiration och kunskap om det senaste inom kvalitetssäkring.

### **Verksamheten under räkenskapsåret**

QESTIT har en position som experter inom kvalitetssäkring vilket är ett område med hög prioritet, och efterfrågan har varit god under 2022 inom alla företagets tjänsteområden men med viss försämring under Q4 i Stockholm och Malmö. Snittpriser utvecklades positivt under året.

På rekryteringssidan har det tidvis varit en ganska avvaktande inställning till att byta arbetsgivare, främst i Stockholmsregionen medan Göteborgsregionen haft en kraftig tillväxt. Trots detta växte QESTITs totala omsättning med 14 % jämfört med 2021. Resultatmässigt så toppades förra årets rekordresultat med ett nytt fantastiskt resultat. Årets medarbetarundersökningar visade också på en extremt hög medarbetarnöjdhet: eNPS=66 vilket även det är en förbättring från 2021 där vi hade 60 vilket också är en mycket hög siffra.

Under året har vi utvecklat verksamheten på flera punkter, bland annat

- öppnat nytt kontor i Sundsvall
- ökat fokus på att ta större och viktigare position hos våra kunder
- genomfört ett tillväxtprogram med alla ansvariga chefer
- utvecklat sitt medarbetarlöfte

### **Väsentliga händelser under räkenskapsåret**

Öppnat nytt kontor i Sundsvall med samma tjänsteerbjudande som övriga koncernen.

Bolaget fick en ny koncernchef, Fredrik Abrahamsson som kommer från de egna leden och som tidigare varit regionchef över Göteborg och Malmö. En roll som han också har kvar 2023.

Bolaget har fått nya huvudägare och ägs idag av QESTIT International med säte i Paris, Frankrike. QESTIT International förvärvade 100 % av bolagets aktier.

### **Förväntad framtida utveckling och väsentliga riskfaktorer**

Marknaden i Sverige visar på en försämrad tillväxt och tilltagande lågkonjunktur som syntes redan under Q4, 2022. Bolaget har vidtagit vissa åtgärder redan i Q4.

## Flerårsjämförelse

		<u>2022</u>	<u>2021</u>	<u>2020</u>	<u>2019</u>	<u>2018</u>
<u>Koncernen</u>						
Nettoomsättning	tkr	173 510	151 669	135 632	152 961	153 531
Resultat efter finansiella poster	tkr	18 658	18 313	10 566	15 426	8 312
Balansomslutning	tkr	62 970	61 668	55 667	60 109	55 790
Antal anställda	st	123	110	115	117	117
Soliditet	%	35	44	43	49	45
<u>Moderbolaget</u>						
Nettoomsättning	tkr	88 881	65 418	61 607	57 083	62 755
Resultat efter finansiella poster	tkr	5 981	16 510	11 214	10 848	8 351
Balansomslutning	tkr	84 772	94 818	82 761	86 074	74 972
Antal anställda	st	11	10	7	7	6
Soliditet	%	65	71	71	69	75

### Soliditet

Eget kapital i förhållande till balansomslutningen.

## Ägarförhållanden

Större ägare och ägarförändringar

QESTIT International med säte i Paris, Frankrike, har förvärvat 100 % av aktierna.

## Förändring av eget kapital

	Aktie-	Övrigt	Annat eget		Minoritets-	Totalt eget
	kapital	tillskjutet	kapital	Summa	intresse	kapital
	inklusive	inklusive	inklusive			
	årets	årets	årets			
	resultat	resultat	resultat			
<u>Koncernen</u>						
Eget kapital vid årets ingång	120 107	6 924 893	19 388 531	26 433 531	682 210	27 115 741
Utdelning enligt beslut av årsstämman		-	-18 016 065	-18 016 065	-261 165	-18 277 230
Återbetalning av aktieägartillskott		-	-	-	-97 949	-97 949
Förvärv av minoritet			-124 000	-124 000	2 475	-121 525
Årets resultat			13 309 739	13 309 739	301 699	13 611 438
<b>Eget kapital vid årets utgång</b>	<b>120 107</b>	<b>6 924 893</b>	<b>14 558 205</b>	<b>21 603 205</b>	<b>627 270</b>	<b>22 230 475</b>

<u>Moderbolaget</u>	<u>Aktie- kapital</u>	<u>Överkurs- fond</u>	<u>Övrigt fritt eget kapital</u>	<u>Summa eget kapital</u>
Eget kapital vid årets ingång	120 107	10 641 838	56 561 159	67 323 104
Utdelning enligt beslut av årsstämman			-18 016 062	-18 016 062
Årets resultat			5 390 143	5 390 143
<b>Eget kapital vid årets utgång</b>	<b>120 107</b>	<b>10 641 838</b>	<b>43 935 240</b>	<b>54 697 185</b>

Aktiekapitalet består av 12 010 708 aktier med kvotvärdet 0,01 kr.

### Förslag till vinstdisposition

Till årsstämmans förfogande står följande vinstmedel:

Överkursfond	10 641 838
Balanserade vinstmedel	38 545 097
Årets vinst	5 390 143
	<hr/>
kronor	<b>54 577 078</b>

Styrelsen föreslår att vinstmedlen disponeras så att

i ny räkning överförs	54 577 078
	<hr/>
kronor	<b>54 577 078</b>

<b>Koncernresultaträkning</b>	<b>Not</b>	<b>2022</b>	<b>2021</b>
Nettoomsättning		173 509 837	151 669 128
Övriga rörelseintäkter	2	822 794	773 634
		<u>174 332 631</u>	<u>152 442 762</u>
<b>Rörelsens kostnader</b>			
Övriga externa kostnader	3, 4	-45 421 388	-34 239 179
Personalkostnader	5	-108 181 288	-97 747 142
Av- och nedskrivningar av materiella och immateriella anläggningstillgångar	6, 7, 8	-2 063 126	-2 099 659
		<u>-155 665 802</u>	<u>-134 085 980</u>
<b>Summa rörelsens kostnader</b>			
		18 666 829	18 356 782
<b>Rörelseresultat</b>			
		18 666 829	18 356 782
<b>Resultat från finansiella poster</b>			
Övriga ränteintäkter och liknande resultatposter	9	23 344	-
Räntekostnader och liknande resultatposter	10	-32 269	-43 641
		<u>-8 925</u>	<u>-43 641</u>
<b>Summa resultat från finansiella poster</b>			
		-8 925	-43 641
<b>Resultat efter finansiella poster</b>			
		18 657 904	18 313 141
<b>Bokslutsdispositioner</b>			
<b>Resultat före skatt</b>			
Skatt på årets resultat	11, 12	-5 046 466	-4 000 875
		<u>13 611 438</u>	<u>14 312 266</u>
<b>Årets vinst</b>			
		13 611 438	14 312 266
Hänförligt till			
Moderföretagets aktieägare		13 309 739	13 646 781
Minoritetsintressen		301 699	665 485

<b>Koncernbalansräkning</b>	<b>Not</b>	<b>2022-12-31</b>	<b>2021-12-31</b>
<b>Tillgångar</b>			
<b>Anläggningstillgångar</b>			
<u>Immateriella anläggningstillgångar</u>			
Goodwill	7	-	1 676 035
<u>Materiella anläggningstillgångar</u>			
Förbättringsåtgärder på annans fastighet	6	625 136	667 280
Inventarier, verktyg och installationer	8	349 308	588 955
		<hr/>	<hr/>
		974 444	1 256 235
<u>Finansiella anläggningstillgångar</u>			
Andra långfristiga fordringar	13	525 000	525 000
		<hr/>	<hr/>
<b>Summa anläggningstillgångar</b>		<b>1 499 444</b>	<b>3 457 270</b>
<b>Omsättningstillgångar</b>			
<u>Kortfristiga fordringar</u>			
Kundfordringar		35 509 434	27 900 024
Fordringar hos koncernföretag		-	1 160 000
Aktuell skattefordran		2 515 113	3 443 606
Övriga fordringar		65 579	37 848
Förutbetalda kostnader och upplupna intäkter		7 524 124	4 649 342
		<hr/>	<hr/>
		45 614 250	37 190 820
<u>Kassa och bank</u>		15 856 316	21 019 974
		<hr/>	<hr/>
<b>Summa omsättningstillgångar</b>		<b>61 470 566</b>	<b>58 210 794</b>
		<hr/>	<hr/>
<b>Summa tillgångar</b>		<b>62 970 010</b>	<b>61 668 064</b>

<b>Koncernbalansräkning</b>	<b>Not</b>	<b>2022-12-31</b>	<b>2021-12-31</b>
<b>Eget kapital och skulder</b>			
<b>Eget kapital</b>			
Aktiekapital		120 107	120 107
Övrigt tillskjutet kapital		6 924 893	6 924 893
Annat eget kapital inklusive årets resultat		14 558 205	19 388 531
		<hr/>	<hr/>
EK hänförligt till moderföretagets aktieägare		21 603 205	26 433 531
Minoritetsintresse		627 270	682 210
		<hr/>	<hr/>
<b>Summa eget kapital</b>		<b>22 230 475</b>	<b>27 115 741</b>
<b>Avsättningar</b>			
Övriga avsättningar	14	12 786 390	11 242 790
		<hr/>	<hr/>
<b>Summa avsättningar</b>		<b>12 786 390</b>	<b>11 242 790</b>
<b>Kortfristiga skulder</b>			
Leverantörsskulder		8 878 268	6 890 142
Övriga skulder		12 014 024	10 789 053
Upplupna kostnader och förutbetalda intäkter		7 060 853	5 630 338
		<hr/>	<hr/>
<b>Summa kortfristiga skulder</b>		<b>27 953 145</b>	<b>23 309 533</b>
		<hr/>	<hr/>
<b>Summa eget kapital och skulder</b>		<b>62 970 010</b>	<b>61 668 064</b>

<b>Kassaflödesanalys för koncernen</b>	<b>Not</b>	<b>2022</b>	<b>2021</b>
<b>Den löpande verksamheten</b>			
Rörelseresultat före finansiella poster		18 666 829	18 356 782
Justering för poster som inte ingår i kassaflödet		1 941 598	2 099 659
Erhållen ränta		23 344	-
Erlagd ränta		-32 269	-43 641
Betald inkomstskatt		-4 117 973	-4 722 697
		<hr/>	<hr/>
<b>Kassaflöde från den löpande verksamheten före förändringar av rörelsekapital</b>		16 481 529	15 690 103
Kassaflöde från förändringar i rörelsekapital			
Ökning/ökning rörelsefordringar		-9 351 923	-3 318 103
Ökning/ökning rörelseskulder		6 187 212	2 968 158
		<hr/>	<hr/>
<b>Kassaflöde från den löpande verksamheten</b>		13 316 818	15 340 158
<b>Investeringsverksamheten</b>			
Investeringar i materiella anläggningstillgångar		-105 300	-252 864
Sålda andelar i dotterbolag		-	1 225
		<hr/>	<hr/>
<b>Kassaflöde från investeringsverksamheten</b>		-105 300	-251 639
<b>Finansieringsverksamheten</b>			
Utbetald utdelning		-18 277 227	-11 281 052
Återbetalt aktieägartillskott		-97 949	-
		<hr/>	<hr/>
<b>Kassaflöde från finansieringsverksamheten</b>		-18 375 176	-11 281 052
<b>Årets kassaflöde</b>		-5 163 658	3 807 467
<b>Likvida medel vid årets början</b>		21 019 974	17 212 507
		<hr/>	<hr/>
<b>Likvida medel vid årets slut</b>	15	<u>15 856 316</u>	<u>21 019 974</u>

<b>Moderbolagets resultaträkning</b>	<b>Not</b>	<b>2022</b>	<b>2021</b>
Nettoomsättning		88 881 034	65 417 500
Övriga rörelseintäkter	2	229 038	-
		<u>89 110 072</u>	<u>65 417 500</u>
<b>Rörelsens kostnader</b>			
Övriga externa kostnader	3, 4	-74 766 288	-52 120 142
Personalkostnader	5	-12 060 688	-11 060 756
Avskrivningar av materiella anläggningstillgångar	6, 8	-226 754	-264 466
		<u>-87 053 730</u>	<u>-63 445 364</u>
<b>Summa rörelsens kostnader</b>			
		-87 053 730	-63 445 364
<b>Rörelseresultat</b>		2 056 342	1 972 136
<b>Resultat från finansiella poster</b>			
Resultat från andelar i koncernföretag	16	3 931 819	14 577 173
Övriga ränteintäkter och liknande resultatposter	9	23 258	11 316
Räntekostnader och liknande resultatposter	10	-30 000	-50 297
		<u>3 925 077</u>	<u>14 538 192</u>
<b>Summa resultat från finansiella poster</b>			
		3 925 077	14 538 192
<b>Resultat efter finansiella poster</b>		5 981 419	16 510 328
<b>Resultat före skatt</b>		5 981 419	16 510 328
Skatt på årets resultat	11, 12	-591 276	-461 540
		<u>5 390 143</u>	<u>16 048 788</u>
<b>Årets vinst</b>			
		5 390 143	16 048 788

<b>Moderbolagets balansräkning</b>	<b>Not</b>	<b>2022-12-31</b>	<b>2021-12-31</b>
<b>Tillgångar</b>			
<b>Anläggningstillgångar</b>			
<u>Materiella anläggningstillgångar</u>			
Förbättringsåtgärder på annans fastighet	6	625 136	667 280
Inventarier, verktyg och installationer	8	-	184 610
		<u>625 136</u>	<u>851 890</u>
<u>Finansiella anläggningstillgångar</u>			
Andelar i koncernföretag	17	20 626 800	20 638 775
Fordringar hos koncernföretag	18	1 848 000	-
Andra långfristiga fordringar	13	525 000	525 000
		<u>22 999 800</u>	<u>21 163 775</u>
<b>Summa anläggningstillgångar</b>		<u>23 624 936</u>	<u>22 015 665</u>
<b>Omsättningstillgångar</b>			
<u>Kortfristiga fordringar</u>			
Kundfordringar		13 395 626	6 205 442
Fordringar hos koncernföretag	19	30 404 266	44 177 632
Aktuella skattefordringar		273 654	403 390
Övriga kortfristiga fordringar		4 382	5 136
Förutbetalda kostnader och upplupna intäkter		1 512 917	1 327 130
		<u>45 590 845</u>	<u>52 118 730</u>
<u>Kassa och bank</u>		<u>15 556 315</u>	<u>20 683 520</u>
<b>Summa omsättningstillgångar</b>		<u>61 147 160</u>	<u>72 802 250</u>
<b>Summa tillgångar</b>		<u>84 772 096</u>	<u>94 817 915</u>

<b>Moderbolagets balansräkning</b>	<b>Not</b>	<b>2022-12-31</b>	<b>2021-12-31</b>
<b>Eget kapital och skulder</b>			
<b>Eget kapital</b>			
<u>Bundet eget kapital</u>			
Aktiekapital		120 107	120 107
<u>Fritt eget kapital</u>			
Överkursfond		10 641 838	10 641 838
Balanserad vinst eller förlust		38 545 097	40 512 371
Årets vinst		5 390 143	16 048 788
		<u>54 577 078</u>	<u>67 202 997</u>
<b>Summa eget kapital</b>		<u>54 697 185</u>	<u>67 323 104</u>
<b>Avsättningar</b>			
Övriga avsättningar	14	1 667 808	1 399 749
<b>Summa avsättningar</b>		<u>1 667 808</u>	<u>1 399 749</u>
<b>Kortfristiga skulder</b>			
Leverantörsskulder		2 741 780	2 769 621
Skulder till koncernföretag	20	22 897 714	20 342 491
Övriga skulder		1 429 762	1 125 503
Upplupna kostnader och förutbetalda intäkter		1 337 847	1 857 447
		<u>28 407 103</u>	<u>26 095 062</u>
<b>Summa eget kapital och skulder</b>		<u>84 772 096</u>	<u>94 817 915</u>

<b>Kassaflödesanalys för moderbolaget</b>	<b>Not</b>	<b>2022</b>	<b>2021</b>
<b>Den löpande verksamheten</b>			
Rörelseresultat före finansiella poster		2 056 342	1 972 136
Justering för poster som inte ingår i kassaflödet, mm		294 150	264 466
Erhållen ränta		23 258	11 316
Erhållna utdelningar		-	8 134 623
Erlagd ränta		-30 000	-50 297
Betald inkomstskatt		-461 540	-1 087 393
		<u>1 882 210</u>	<u>9 244 851</u>
<b>Kassaflöde från den löpande verksamheten före förändringar av rörelsekapital</b>			
Minskning/minskning rörelsefordringar		9 598 539	2 047 444
Ökning/ökning rörelseskulder		1 430 633	3 684 030
		<u>12 911 382</u>	<u>14 976 325</u>
<b>Kassaflöde från den löpande verksamheten</b>			
<b>Investeringsverksamheten</b>			
Investeringar i dotterbolag		-22 525	-23 775
		<u>-22 525</u>	<u>-23 775</u>
<b>Kassaflöde från investeringsverksamheten</b>			
<b>Finansieringsverksamheten</b>			
Utbetald utdelning		-18 016 062	-11 169 958
		<u>-18 016 062</u>	<u>-11 169 958</u>
<b>Kassaflöde från finansieringsverksamheten</b>			
<b>Årets kassaflöde</b>		-5 127 205	3 782 592
<b>Likvida medel vid årets början</b>		20 683 520	16 900 928
		<u>15 556 315</u>	<u>20 683 520</u>
<b>Likvida medel vid årets slut</b>	15		

## Tilläggsupplysningar

### Not 1 Redovisnings- och värderingsprinciper

QESTIT ABs årsredovisning och koncernredovisning har upprättats enligt årsredovisningslagen och Bokföringsnämndens allmänna råd BFNAR 2012:1 Års- och koncernredovisning (K3). Redovisningsprinciperna är oförändrade i jämförelse med föregående år.

#### Koncernredovisning

QESTIT AB upprättar koncernredovisning. Uppgifter om koncernföretag finns i not 17. Dotterföretagen inkluderas i koncernredovisningen från och med den dag då det bestämmande inflytandet överförs till koncernen. De exkluderas ur koncernredovisningen från och med den dag då det bestämmande inflytandet upphör.

Koncernens bokslut är upprättat enligt förvärvsmetoden. Förvärvstidpunkten är den tidpunkt då det bestämmande inflytandet erhålls. Identifierbara tillgångar och skulder värderas inledningsvis till verkliga värden vid förvärvstidpunkten. Minoritetens andel av de förvärvade nettotillgångarna värderas till verkligt värde. Goodwill utgörs av mellanskillnaden mellan de förvärvade identifierbara nettotillgångarna vid förvärvstillfället och anskaffningsvärdet inklusive värdet av minoritetsintresset och värderas initialt till anskaffningsvärdet.

Mellanhavanden mellan koncernföretag elimineras i sin helhet.

#### Värderingsprinciper m.m.

Tillgångar, avsättningar och skulder har värderats till anskaffningsvärden.

#### Intäkter

##### Tjänsteuppdrag

För tjänsteuppdrag till fast pris redovisas de inkomster och utgifter som är hänförliga till ett utfört tjänsteuppdrag som intäkt respektive kostnad i förhållande till uppdragets färdigställandegrad på balansdagen (successiv vinstavräkning). Ett uppdrags färdigställandegrad bestäms genom att nedlagda utgifter på balansdagen jämförs med beräknade totala utgifter. I de fall utfallet av ett uppdrag inte kan beräknas på ett tillförlitligt sätt, redovisas intäkter endast i den utsträckning som motsvaras av de uppkomna uppdragsutgifter som sannolikt kommer att ersättas av beställaren. En befarad förlust på ett uppdrag redovisas omgående som kostnad.

För tjänsteuppdrag på löpande räkning redovisas inkomsten som är hänförlig till ett utfört tjänsteuppdrag som intäkt i takt med att arbete utförs och material levereras eller förbrukas.

##### Ränta och utdelning

Intäkt redovisas när de ekonomiska fördelarna som är förknippade med transaktionen sannolikt kommer att tillfalla företaget samt när inkomsten kan beräknas på ett tillförlitligt sätt.

Ränta redovisas som intäkt enligt effektivräntemetoden.

Utdelning redovisas när behörigt organ har fattat beslut om att utdelning ska lämnas.

Eftersom moderbolaget innehar mer än hälften av rösterna för samtliga andelar i dotterföretaget redovisas utdelningen när rätten att få utdelning bedöms som säker och kan beräknas på ett tillförlitligt sätt.

#### Koncernbidrag och aktieägartillskott

Koncernbidrag som erhållits/lämnats redovisas som en bokslutsdisposition i resultaträkningen. Det erhållna/lämnade koncernbidraget har påverkat företagets aktuella skatt.

Aktieägartillskott som erhållits utan att emitterade aktier eller andra egetkapitalinstrument lämnats i utbyte redovisas direkt i eget kapital.

#### Offentliga bidrag

I de fall ingen framtida prestation för att erhålla bidraget krävs, intäktsredovisas offentliga bidrag då villkoren för att erhålla bidraget är uppfyllda. Offentliga bidrag värderas till det verkliga värdet av det som erhållits eller kommer att erhållas.

#### **Inkomstskatter**

Aktuella skatter värderas utifrån de skattesatser och skatteregler som gäller på balansdagen. Uppskjutna skatter värderas utifrån de skattesatser och skatteregler som är beslutade före balansdagen.

Fordringar och skulder nettoredovisas endast när det finns en legal rätt till kvittning.

Aktuell skatt, liksom förändring i uppskjuten skatt, redovisas i resultaträkningen om inte skatten är hänförlig till en händelse eller transaktion som redovisas direkt i eget kapital. Skatteeffekter av poster som redovisas direkt mot eget kapital, redovisas mot eget kapital.

#### **Materiella och immateriella anläggningstillgångar**

Materiella anläggningstillgångar redovisas till anskaffningsvärde minskat med avskrivningar. I anskaffningsvärdet ingår utgifter som direkt kan hänföras till förvärvet av tillgången.

Utgifter för löpande reparation och underhåll redovisas som kostnader.

Materiella anläggningstillgångar skrivs av systematiskt över tillgångens bedömda nyttjandeperiod. När tillgångarnas avskrivningsbara belopp fastställs, beaktas i förekommande fall tillgångens restvärde. Följande avskrivningstider tillämpas:

Inventarier	3-5 år
Goodwill	5 år
Byggnader	20 år

#### **Leasingavtal**

Leasingavtal som innebär att de ekonomiska riskerna och fördelarna med att äga en tillgång i allt väsentligt överförs från leasegivaren till ett företag i koncernen klassificeras i koncernredovisningen som finansiella leasingavtal. Finansiella leasingavtal medför att rättigheter och skyldigheter redovisas som tillgång respektive skuld i balansräkningen. Tillgången och skulden värderas till det lägsta av tillgångens verkliga värde och nuvärdet av minimileaseavgifterna. Utgifter som direkt kan hänföras till leasingavtalet läggs till tillgångens värde. Leasingavgifterna fördelas på ränta och amortering enligt effektivräntemetoden. Variabla avgifter redovisas som kostnad i den period de uppkommer. Den leasade tillgången skrivs av linjärt över leasingperioden.

Leasingavtal där de ekonomiska fördelar och risker som är hänförliga till leasingobjektet i allt väsentligt kvarstår hos leasegivaren, klassificeras som operationell leasing. Betalningar, inklusive en första förhöjd hyra, enligt dessa avtal redovisas som kostnad linjärt över leasingperioden.

### **Finansiella instrument**

Finansiella instrument som redovisas i balansräkningen inkluderar värdepapper, kundfordringar och övriga fordringar, kortfristiga placeringar, leverantörsskulder och låneskulder. Instrumenten redovisas i balansräkningen när QESTIT AB blir part i instrumentets avtalsmässiga villkor.

Finansiella tillgångar tas bort från balansräkningen när rätten att erhålla kassaflöden från instrumentet har löpt ut eller överförs och koncernen har överfört i stort sett alla risker och förmåner som är förknippade med äganderätten.

Finansiella skulder tas bort från balansräkningen när förpliktelserna har reglerats eller på annat sätt upphört.

### Kundfordringar och övriga fordringar

Fordringar redovisas som omsättningstillgångar med undantag för poster med förfallodag mer än 12 månader efter balansdagen, vilka klassificeras som anläggningstillgångar. Fordringar tas upp till det belopp som förväntas bli inbetalt efter avdrag för individuellt bedömda osäkra fordringar.

### Låneskulder och leverantörsskulder

Låneskulder och leverantörsskulder redovisas initialt till anskaffningsvärde efter avdrag för transaktionskostnader. Skiljer sig det redovisade beloppet från det belopp som ska återbetalas vid förfallotidpunkten periodiseras mellanskillnaden som räntekostnad över lånets löptid med hjälp av instrumentets effektivränta. Härigenom överensstämmer vid förfallotidpunkten det redovisade beloppet och det belopp som ska återbetalas.

### **Avsättningar**

Avsättningar redovisas när koncernen har eller kan anses ha en legal eller informell förpliktelse som ett resultat av en inträffad händelse och det är sannolikt att utbetalningar kommer att krävas för att fullgöra förpliktelsen. En förutsättning är att det går att göra en tillförlitlig uppskattning av det belopp som ska utbetalas.

### **Ersättningar till anställda - pensioner**

Planer för ersättningar efter avslutad anställning klassificeras som antingen avgiftsbestämda eller förmånsbestämda. Vid avgiftsbestämda planer betalas fastställda avgifter till ett annat företag, normalt ett försäkringsföretag, och företaget har inte längre någon förpliktelse till den anställde när avgiften är betald. Storleken på den anställdes ersättningar efter avslutad anställning är beroende av de avgifter som har betalats och den kapitalavkastning som avgifterna ger. Vid förmånsbestämda planer har företaget en förpliktelse att lämna de överenskomna ersättningarna till nuvarande och tidigare anställda. Företaget bär i allt väsentligt dels risken att ersättningarna kommer att bli högre än förväntat (aktuariell risk), dels risken att avkastningen på tillgångarna avviker från förväntningarna (investeringsrisk). Investeringsrisk föreligger även om tillgångarna är överförda till ett annat företag.

Koncernens pensionsplaner för ersättning efter avslutad anställning omfattar avgiftsbestämda pensionsplaner.

### **Kassaflödesanalys**

Kassaflödesanalysen upprättas enligt indirekt metod. Det redovisade kassaflödet omfattar endast transaktioner som medfört in- eller utbetalningar.

### **Leasingavtal**

Samtliga leasingavtal där företaget är leasetagare redovisas som operationell leasing (hyresavtal), oavsett om avtalen är finansiella eller operationella. Leasingavgiften redovisas som en kostnad linjärt över leasingperioden.

Uthyrning av kontorslokaler klassificeras som operationell leasing. Leasingintäkterna redovisas linjärt under leasingperioden.

**Not 2 Offentliga bidrag**

	Koncernen		Moderbolaget	
	<u>2022</u>	<u>2021</u>	<u>2022</u>	<u>2021</u>
Korttidsarbete	-	96 940	-	-
Sjuklöneersättning	-	104 822	-	-
	-	-	-	-
	0	201 762	0	0

**Not 3 Ersättning till revisorer**

	Koncernen	
	<u>2022</u>	<u>2021</u>
<u>Revea AB</u>		
Revisionsuppdraget	274 900	251 450
Revisionsverksamhet utöver revisionsuppdraget	-	-
Skatterådgivning	-	-
Övriga tjänster	-	-
	-	-
Summa	<u>274 900</u>	<u>251 450</u>

**Not 4 Operationella leasingavtal**

	Koncernen		Moderbolaget	
	<u>2022</u>	<u>2021</u>	<u>2022</u>	<u>2021</u>
Framtida minimileaseavgifter, som ska erläggas avseende icke uppsägningsbara leasingavtal förfaller:				
Inom ett år	5 401 970	4 964 304	2 127 828	2 361 342
Mellan ett och fem år	3 108 518	5 177 265	578 629	1 837 857
Senare än fem år	-	-	-	-
	-	-	-	-
	8 510 488	10 141 569	2 706 457	4 199 199
Under perioden kostnadsförda leasingavgifter	6 570 608	5 815 013	2 882 158	2 649 034
	6 570 608	5 815 013	2 882 158	2 649 034

Koncernen: Leasingavgifterna utgörs av hyresavtal gällande koncernens kontor och garage i Stockholm, Göteborg och Malmö samt leasingavgifter för företagets leasingbilar.

Moderbolaget: Hyresavtal utgörs till största delen av kontorslokal men även leasingbilar och garageplatser.

**Not 5 Löner, andra ersättningar och sociala kostnader**

	Koncernen		Moderbolaget	
	<u>2022</u>	<u>2021</u>	<u>2022</u>	<u>2021</u>
<b>Medelantalet anställda</b>				
Kvinnor	30	24	3	2
Män	93	86	8	8
	—	—	—	—
Totalt	<u>123</u>	<u>110</u>	<u>11</u>	<u>10</u>
<b>Löner, ersättningar, sociala avgifter och pensionskostnader</b>				
Löner och ersättningar till styrelsen och verkställande direktören	4 215 393	3 735 420	1 341 353	554 851
Löner och ersättningar till övriga anställda	66 447 956	61 231 667	6 106 194	6 118 962
	—	—	—	—
	70 663 349	64 967 087	7 447 547	6 673 813
Sociala avgifter enligt lag och avtal	24 835 985	22 728 788	2 750 310	2 544 628
Pensionskostnader för styrelsen och verkställande direktören	581 119	398 769	136 336	-
Pensionskostnader för övriga anställda	7 128 807	6 478 712	771 563	844 242
	—	—	—	—
Totalt	<u>103 209 260</u>	<u>94 573 356</u>	<u>11 105 756</u>	<u>10 062 683</u>
<b>Styrelseledamöter och ledande befattningshavare</b>				
Antal styrelseledamöter på balansdagen				
Kvinnor	1	-	1	-
Män	4	4	4	4
	—	—	—	—
Totalt	<u>5</u>	<u>4</u>	<u>5</u>	<u>4</u>
Antal verkställande direktörer och andra ledande befattningshavare				
Kvinnor	1	1	-	-
Män	4	4	2	2
	—	—	—	—
Totalt	<u>5</u>	<u>5</u>	<u>2</u>	<u>2</u>

**Not 6 Förbättringsåtgärder på annans fastighet**

	Koncernen		Moderbolaget	
	<u>2022</u>	<u>2021</u>	<u>2022</u>	<u>2021</u>
Ingående anskaffningsvärden	842 797	842 797	842 797	842 797
Utgående ackumulerade anskaffningsvärden	842 797	842 797	842 797	842 797
Ingående avskrivningar	-175 517	-133 373	-175 517	-133 373
Årets avskrivningar	-42 144	-42 144	-42 144	-42 144
Utgående ackumulerade avskrivningar	-217 661	-175 517	-217 661	-175 517
Utgående restvärde enligt plan	<u>625 136</u>	<u>667 280</u>	<u>625 136</u>	<u>667 280</u>

**Not 7 Goodwill**

	Koncernen		Moderbolaget	
	<u>2022</u>	<u>2021</u>	<u>2022</u>	<u>2021</u>
Ingående anskaffningsvärden	8 429 224	8 429 224	-	-
Utgående ackumulerade anskaffningsvärden	8 429 224	8 429 224	0	0
Ingående avskrivningar	-6 753 189	-5 077 153	-	-
Årets avskrivningar	-1 676 035	-1 676 036	-	-
Utgående ackumulerade avskrivningar	-8 429 224	-6 753 189	0	0
Utgående restvärde enligt plan	<u>0</u>	<u>1 676 035</u>	<u>0</u>	<u>0</u>

**Not 8 Inventarier, verktyg och installationer**

	Koncernen		Moderbolaget	
	<u>2022</u>	<u>2021</u>	<u>2022</u>	<u>2021</u>
Ingående anskaffningsvärden	2 175 806	1 922 942	1 209 003	1 209 003
Inköp	105 300	252 864	-	-
Utgående ackumulerade anskaffningsvärden	2 281 106	2 175 806	1 209 003	1 209 003
Ingående avskrivningar	-1 586 851	-1 205 372	-1 024 393	-802 071
Försäljningar och utrangeringar	0	0	0	0
Årets avskrivningar	-344 947	-381 479	-184 610	-222 322
Utgående ackumulerade avskrivningar	-1 931 798	-1 586 851	-1 209 003	-1 024 393
Utgående restvärde enligt plan	<u>349 308</u>	<u>588 955</u>	<u>0</u>	<u>184 610</u>

**Not 9 Övriga ränteintäkter och liknande resultatposter**

	Koncernen		Moderbolaget	
	<u>2022</u>	<u>2021</u>	<u>2022</u>	<u>2021</u>
Ränteintäkter koncernföretag	-	-	3 726	11 316
Ränteintäkter övriga	23 344	-	19 532	-
Summa	<u>23 344</u>	<u>0</u>	<u>23 258</u>	<u>11 316</u>

**Not 10 Räntekostnader och liknande kostnader**

	Koncernen		Moderbolaget	
	<u>2022</u>	<u>2021</u>	<u>2022</u>	<u>2021</u>
Räntekostnader koncernföretag	-	-	-	15 940
Räntekostnader övriga	32 269	43 641	30 000	34 357
Summa	<u>32 269</u>	<u>43 641</u>	<u>30 000</u>	<u>50 297</u>

**Not 11 Skatt på årets resultat**

	Koncernen		Moderbolaget	
	<u>2022</u>	<u>2021</u>	<u>2022</u>	<u>2021</u>
Aktuell skatt	5 046 466	-4 000 875	-591 276	-461 540
Skatt på årets resultat	<u>5 046 466</u>	<u>-4 000 875</u>	<u>-591 276</u>	<u>-461 540</u>
<b>Avstämning av effektiv skatt</b>				
Redovisat resultat före skatt	18 657 904	18 313 141	5 981 419	16 442 931
Skatt enligt gällande skattesats 20,6 %	-3 843 528	-3 772 507	-1 232 172	-3 387 244
Skattefria utdelningar	-	-	-	2 989 014
Ej avdragsgilla kostnader	-784 892	-566 765	-193 241	-153 853
Ej skattepliktiga intäkter	963 217	410 217	834 137	90 543
Utnyttjande av tidigare ej aktiverade underskottsavdrag	-	273 762	-	-
Ej skatteeffekt goodwill	-345 263	-345 263	-	-
Övriga posters påverkan	-1 036 000	-319	-	-
Redovisad effektiv skatt	<u>-5 046 466</u>	<u>-4 000 875</u>	<u>-591 276</u>	<u>-461 540</u>
Effektiv skatt i procent	<u>27,0</u>	<u>21,8</u>	<u>9,9</u>	<u>2,8</u>

**Not 12 Uppskjuten skatt**

	Koncernen		Moderbolaget	
	<u>2022</u>	<u>2021</u>	<u>2022</u>	<u>2021</u>
Skilnaden mellan å ena sidan den inkomstskatt som har redovisats i resultaträkningen samt å andra sidan den inkomstskatt som belöper sig på verksamheten utgörs av	<u>0,0</u>	<u>0,0</u>	<u>0,0</u>	<u>0,0</u>

**Not 13 Andra långfristiga fordringar**

	Koncernen		Moderbolaget	
	<u>2022</u>	<u>2021</u>	<u>2022</u>	<u>2021</u>
Ingående anskaffningsvärden	525 000	525 000	525 000	525 000
Utgående ackumulerat anskaffningsvärde	525 000	525 000	525 000	525 000
Utgående restvärde enligt plan	<u>525 000</u>	<u>525 000</u>	<u>525 000</u>	<u>525 000</u>

**Not 14 Övriga avsättningar**

	Koncernen		Moderbolaget	
	<u>2022-12-31</u>	<u>2021-12-31</u>	<u>2022-12-31</u>	<u>2021-12-31</u>
Ingående värden	11 242 790	11 269 516	1 399 749	1 268 853
Årets förändring	1 543 600	-26 726	268 059	130 896
Utgående avsättningar	<u>12 786 390</u>	<u>11 242 790</u>	<u>1 667 808</u>	<u>1 399 749</u>

Övriga avsättningar avser en upparbetad bruttopool som under vissa förutsättningar kan nyttjas av bolagets personal. Bruttopoolen avser därmed en avsättning för framtida utgifter.

**Not 15 Likvida medel**

	Koncernen		Moderbolaget	
	<u>2022</u>	<u>2021</u>	<u>2022</u>	<u>2021</u>
Disponibla tillgodohavanden hos banker	15 856 316	21 019 974	15 556 315	20 683 520
Likvida medel i kassaflödesanalysen	<u>15 856 316</u>	<u>21 019 974</u>	<u>15 556 315</u>	<u>20 683 520</u>

**Not 16 Resultat från andelar i koncernföretag**

	Moderbolaget	
	<u>2022</u>	<u>2021</u>
Anteciperade utdelningar	-	14 577 173
Försäljning aktier i dotterbolag	2 725 500	-
Summa	<u>2 725 500</u>	<u>14 577 173</u>

**Not 17 Andelar i koncernföretag**

<u>Moderbolaget 2022-12-31</u>	<u>Org nr</u>	<u>Säte</u>	<u>Antal andelar</u>	<u>Kapitalandel i %</u>	<u>Redovisat värde</u>
AddQ 1 H AB	556997-8959	Stockholm	50 000	100	3 843 500
- AddQ 1 AB	556899-4940	Stockholm	50 000	100	
AddQ 2 H AB	556997-9106	Stockholm	50 000	100	3 750 000
- QESTIT Stockholm AB	556762-4605	Stockholm	100 000	100	
AddQ 4 H AB	556997-9098	Stockholm	50 000	100	1 733 000
- QESTIT Systems AB	556796-9943	Stockholm	100 000	100	
AddQ 5 H AB	556998-4866	Stockholm	50 000	100	1 004 000
- QESTIT Göteborg AB	556981-5706	Stockholm	50 000	100	
ADDQ 6 AB	559346-0883	Stockholm	23 775	95,1	23 775
- QESTIT Malmö AB	556899-4809	Stockholm	38 500	77	
QESTIT Utbildning AB	556899-4791	Stockholm	50 000	100	50 000
Prolore Holding AB	556870-2277	Stockholm	100 000	100	10 200 000
- ADDQ 9 AB	556683-3421	Stockholm	100 000	100	
QESTIT Sundsvall AB	559402-8507	Stockholm	22 525	90,1	22 525

Koncernföretag i kursiv text är dotterdotterbolag.

<u>Moderbolaget 2021-12-31</u>	<u>Org nr</u>	<u>Säte</u>	<u>Antal andelar</u>	<u>Kapitalandel i %</u>	<u>Redovisat värde</u>
AddQ 1 H AB	556997-8959	Stockholm	50 000	100	3 843 500
- AddQ 1 AB	556899-4940	Stockholm	50 000	100	
AddQ 2 H AB	556997-9106	Stockholm	50 000	100	3 750 000
- QESTIT Stockholm AB	556762-4605	Stockholm	100 000	100	
QESTIT Malmö AB	556899-4809	Stockholm	34 500	69	34 500
AddQ 4 H AB	556997-9098	Stockholm	50 000	100	1 733 000
- QESTIT Systems AB	556796-9943	Stockholm	100 000	100	
AddQ 5 H AB	556998-4866	Stockholm	50 000	100	1 004 000
- QESTIT Göteborg AB	556981-5706	Stockholm	50 000	100	
ADDQ 6 AB	559346-0883	Stockholm	23 775	95,1	23 775
QESTIT Utbildning AB	556899-4791	Stockholm	50 000	100	50 000
Prolore Holding AB	556870-2277	Stockholm	100 000	100	10 200 000
- ADDQ 9 AB	556683-3421	Stockholm	100 000	100	

	<u>Moderbolaget</u>	
	<u>2022</u>	<u>2021</u>
Ingående anskaffningsvärden	21 845 094	18 104 374
Inköp av andelar i koncernföretag	22 525	3 740 720
Försäljningar av andelar i koncernföretag	-1 240 819	-
	<hr/>	<hr/>
Utgående ackumulerat anskaffningsvärde	20 626 800	21 845 094
Ingående uppskrivningar/nedskrivningar	-1 206 319	-1 206 319
-Återförd nedskrivning	1 206 319	-
	<hr/>	<hr/>
Utgående ackumulerade uppskrivningar / nedskrivningar	0	-1 206 319
	<hr/>	<hr/>
Utgående redovisat värde	<u>20 626 800</u>	<u>20 638 775</u>

**Not 18 Långfristiga fordringar hos koncernföretag**

	Moderbolaget	
	<u>2022-12-31</u>	<u>2021-12-31</u>
- Tillkommande fordringar	1 848 000	-
Utgående anskaffningsvärden	1 848 000	0
Utgående nedskrivningar	0	0
Redovisat värde	<u>1 848 000</u>	<u>0</u>

**Not 19 Fordringar hos koncernföretag**

	Moderbolaget	
	<u>2022-12-31</u>	<u>2021-12-31</u>
Ingående anskaffningsvärden	44 177 632	39 835 338
- Tillkommande fordringar	-	4 342 294
- Avgående fordringar	-13 773 366	-
Utgående anskaffningsvärden	30 404 266	44 177 632
Utgående nedskrivningar	0	0
Redovisat värde	<u>30 404 266</u>	<u>44 177 632</u>

I fordringar hos koncernföretag ingår tillgodohavanden på koncernkonto med 1 149 468 kr (166 212 kr).

**Not 20 Skulder till koncernföretag**

	Moderbolaget	
	<u>2022-12-31</u>	<u>2021-12-31</u>
Ingående ackumulerade anskaffningsvärden	20 342 491	18 818 364
- Tillkommande skulder	2 555 223	1 524 127
Utgående ackumulerade anskaffningsvärden	22 897 714	20 342 491
Utgående redovisat värde	<u>22 897 714</u>	<u>20 342 491</u>

I skulder till koncernföretag ingår skulder på koncernkonto med 14 188 639 kr (16 350 807 kr).

**Not 21 Ställda säkerheter**


	Koncernen		Moderbolaget	
	<u>2022-12-31</u>	<u>2021-12-31</u>	<u>2022-12-31</u>	<u>2021-12-31</u>
<b>För egna avsättningar och skulder</b>				
Avseende Skulder till kreditinstitut Fastighetsinteckningar	7 100 000	7 100 000	800 000	800 000
Summa avseende egna skulder och avsättningar	7 100 000	7 100 000	800 000	800 000
Summa ställda säkerheter	<u>7 100 000</u>	<u>7 100 000</u>	<u>800 000</u>	<u>800 000</u>

**Not 22 Väsentliga händelser efter räkenskapsårets slut**


Bolaget har efter räkenskapsåret ändrat sitt namn från AddQ Consulting AB till QESTIT AB.

2023070637549

Stockholm 2023-05-19



Reto Züst  
Styrelseordförande



Michael Albrecht  
Styrelseledamot




Sabrina Schönhart  
Styrelseledamot



Fredrik Abrahamsson  
VD

Lars Linqvist  
Styrelseledamot



Min revisionsberättelse har lämnats 2023-05-19.



Stefan Rosberg  
Auktoriserad revisor

## Revisionsberättelse

### Till bolagsstämman i QESTIT AB

Org.nr 556677-7214

#### Rapport om årsredovisningen och koncernredovisningen

##### *Uttalanden*

Jag har utfört en revision av årsredovisningen och koncernredovisningen för QESTIT AB för räkenskapsåret 2022.

Enligt min uppfattning har årsredovisningen och koncernredovisningen upprättats i enlighet med årsredovisningslagen och ger en i alla väsentliga avseenden rättvisande bild av moderbolagets och koncernens finansiella ställning per den 2022-12-31 och av dessas finansiella resultat och kassaflöde för året enligt årsredovisningslagen. Förvaltningsberättelsen är förenlig med årsredovisningens och koncernredovisningens övriga delar.

Jag tillstyrker därför att bolagsstämman fastställer resultaträkningen och balansräkningen för moderbolaget och koncernen.

##### *Grund för uttalanden*

Jag har utfört revisionen enligt International Standards on Auditing (ISA) och god revisionssed i Sverige. Mitt ansvar enligt dessa standarder beskrivs närmare i avsnittet *Revisorns ansvar*. Jag är oberoende i förhållande till moderbolaget och koncernen enligt god revisorssed i Sverige och har i övrigt fullgjort mitt yrkesetiska ansvar enligt dessa krav.

Jag anser att de revisionsbevis jag har inhämtat är tillräckliga och ändamålsenliga som grund för mina uttalanden.

##### *Styrelsens ansvar*

Det är styrelsen som har ansvaret för att årsredovisningen och koncernredovisningen upprättas och att de ger en rättvisande bild enligt årsredovisningslagen. Styrelsen ansvarar även för den interna kontroll som den bedömer är nödvändig för att upprätta en årsredovisning och koncernredovisning som inte innehåller några väsentliga felaktigheter, vare sig dessa beror på oegentligheter eller misstag.

Vid upprättandet av årsredovisningen och koncernredovisningen ansvarar styrelsen för bedömningen av bolagets och koncernens förmåga att fortsätta verksamheten. Den upplyser, när så är tillämpligt, om förhållanden som kan påverka förmågan att fortsätta verksamheten och att använda antagandet om fortsatt drift. Antagandet om fortsatt drift tillämpas dock inte om styrelsen avser att likvidera bolaget, upphöra med verksamheten eller inte har något realistiskt alternativ till att göra något av detta.

##### *Revisorns ansvar*

Mina mål är att uppnå en rimlig grad av säkerhet om huruvida årsredovisningen och koncernredovisningen som helhet inte innehåller några väsentliga felaktigheter, vare sig dessa beror på oegentligheter eller misstag, och att lämna en revisionsberättelse som innehåller mina uttalanden. Rimlig säkerhet är en hög grad av säkerhet, men är ingen garanti för att en revision som utförs enligt ISA och god revisionssed i Sverige alltid kommer att upptäcka en väsentlig felaktighet om en sådan finns. Felaktigheter kan uppstå på grund av oegentligheter eller misstag och anses vara väsentliga om de enskilt eller tillsammans rimligen kan förväntas påverka de ekonomiska beslut som användare fattar med grund i årsredovisningen och koncernredovisningen.

Som del av en revision enligt ISA använder jag professionellt omdöme och har en professionellt skeptisk inställning under hela revisionen. Dessutom:

- identifierar och bedömer jag riskerna för väsentliga felaktigheter i årsredovisningen och koncernredovisningen, vare sig dessa beror på oegentligheter eller misstag, utformar och utför granskningsåtgärder bland annat utifrån dessa risker och inhämtar revisionsbevis som är tillräckliga och ändamålsenliga för att utgöra en grund för mina uttalanden. Risken för att inte upptäcka en väsentlig felaktighet till följd av oegentligheter är högre än för en väsentlig felaktighet som beror på misstag, eftersom oegentligheter kan innefatta agerande i maskopi, förfalskning, avsiktliga utelämnanden, felaktig information eller åsidosättande av intern kontroll.

- skaffar jag mig en förståelse av den del av bolagets interna kontroll som har betydelse för min revision för att utforma granskningsåtgärder som är lämpliga med hänsyn till omständigheterna, men inte för att uttala mig om effektiviteten i den interna kontrollen.

- utvärderar jag lämpligheten i de redovisningsprinciper som används och rimligheten i styrelsens uppskattningar i redovisningen och tillhörande upplysningar.

- drar jag en slutsats om lämpligheten i att styrelsen använder antagandet om fortsatt drift vid upprättandet av årsredovisningen och koncernredovisningen. Jag drar också en slutsats, med grund i de inhämtade revisionsbevisen, om huruvida det finns någon väsentlig osäkerhetsfaktor som avser sådana händelser eller förhållanden som kan leda till betydande tvivel om bolagets och koncernens förmåga att fortsätta verksamheten. Om jag drar slutsatsen att det finns en väsentlig osäkerhetsfaktor, måste jag i revisionsberättelsen fästa uppmärksamheten på upplysningarna i årsredovisningen och koncernredovisningen om den väsentliga osäkerhetsfaktorn eller, om sådana upplysningar är otillräckliga, modifiera uttalandet om årsredovisningen och koncernredovisningen. Mina slutsatser baseras på de revisionsbevis som inhämtas fram till datumet för revisionsberättelsen. Dock kan framtida händelser eller förhållanden göra att ett bolag och en koncern inte längre kan fortsätta verksamheten.

- utvärderar jag den övergripande presentationen, strukturen och innehållet i årsredovisningen och koncernredovisningen, däribland upplysningarna, och om årsredovisningen och koncernredovisningen återger de underliggande transaktionerna och händelserna på ett sätt som ger en rättvisande bild.

- inhämtar jag tillräckliga och ändamålsenliga revisionsbevis avseende den finansiella informationen för enheterna eller affärsaktiviteterna inom koncernen för att göra ett uttalande avseende koncernredovisningen. Jag ansvarar för styrning, övervakning och utförande av koncernrevisionen. Jag är ensam ansvarig för mina uttalanden.

Jag måste informera styrelsen om bland annat revisionens planerade omfattning och inriktning samt tidpunkten för den. Jag måste också informera om betydelsefulla iakttagelser under revisionen, däribland de eventuella betydande brister i den interna kontrollen som jag identifierat.

## **Rapport om andra krav enligt lagar och andra författningar**

### ***Uttalanden***

Utöver min revision av årsredovisningen och koncernredovisningen har jag även utfört en revision av styrelsens förvaltning för QESTIT AB för räkenskapsåret 2022 samt av förslaget till dispositioner beträffande bolagets vinst eller förlust.

Jag tillstyrker att bolagsstämman disponerar vinsten enligt förslaget i förvaltningsberättelsen och beviljar styrelsens ledamöter ansvarsfrihet för räkenskapsåret.

### ***Grund för uttalanden***

Jag har utfört revisionen enligt god revisionssed i Sverige. Mitt ansvar enligt denna beskrivs närmare i avsnittet Revisorns ansvar. Jag är oberoende i förhållande till moderbolaget och koncernen enligt god revisorssed i Sverige och har i övrigt fullgjort mitt yrkesetiska ansvar enligt dessa krav.

Jag anser att de revisionsbevis jag har inhämtat är tillräckliga och ändamålsenliga som grund för mina uttalanden.

### ***Styrelsens ansvar***

Det är styrelsen som har ansvaret för förslaget till dispositioner beträffande bolagets vinst eller förlust. Vid förslag till utdelning innefattar detta bland annat en bedömning av om utdelningen är försvarlig med hänsyn till de krav som bolagets och koncernens verksamhetsart, omfattning och risker ställer på storleken av moderbolagets och koncernens egna kapital, konsolideringsbehov, likviditet och ställning i övrigt.

Styrelsen ansvarar för bolagets organisation och förvaltningen av bolagets angelägenheter. Detta innefattar bland annat att fortlöpande bedöma bolagets och koncernens ekonomiska situation och att tillse att bolagets organisation är utformad så att bokföringen, medelsförvaltningen och bolagets ekonomiska angelägenheter i övrigt kontrolleras på ett betryggande sätt.

### ***Revisorns ansvar***

Mitt mål beträffande revisionen av förvaltningen, och därmed mitt uttalande om ansvarsfrihet, är att inhämta

revisionsbevis för att med en rimlig grad av säkerhet kunna bedöma om någon styrelseledamot i något väsentligt avseende:


- företagit någon åtgärd eller gjort sig skyldig till någon försummelse som kan föranleda ersättningsskyldighet mot bolaget, eller
- på något annat sätt handlat i strid med aktiebolagslagen, årsredovisningslagen eller bolagsordningen.

Mitt mål beträffande revisionen av förslaget till dispositioner av bolagets vinst eller förlust, och därmed mitt uttalande om detta, är att med rimlig grad av säkerhet bedöma om förslaget är förenligt med aktiebolagslagen.

Rimlig säkerhet är en hög grad av säkerhet, men ingen garanti för att en revision som utförs enligt god revisionssed i Sverige alltid kommer att upptäcka åtgärder eller försummelser som kan föranleda ersättningsskyldighet mot bolaget, eller att ett förslag till dispositioner av bolagets vinst eller förlust inte är förenligt med aktiebolagslagen.

Som en del av en revision enligt god revisionssed i Sverige använder jag professionellt omdöme och har en professionellt skeptisk inställning under hela revisionen. Granskningen av förvaltningen och förslaget till dispositioner av bolagets vinst eller förlust grundar sig främst på revisionen av räkenskaperna. Vilka tillkommande granskningsåtgärder som utförs baseras på min professionella bedömning med utgångspunkt i risk och väsentlighet. Det innebär att jag fokuserar granskningen på sådana åtgärder, områden och förhållanden som är väsentliga för verksamheten och där avsteg och överträdelser skulle ha särskild betydelse för bolagets situation. Jag går igenom och prövar fattade beslut, beslutsunderlag, vidtagna åtgärder och andra förhållanden som är relevanta för mitt uttalande om ansvarsfrihet. Som underlag för mitt uttalande om styrelsens förslag till dispositioner beträffande bolagets vinst eller förlust har jag granskat om förslaget är förenligt med aktiebolagslagen.

Stockholm 2023-05-19



---

Stefan Rosberg  
Auktoriserad revisor