

Transaktion 0922211555

Nyckeltal

2022090501899

KSEK	KONCERN			
	2021	2020	2019	2018
Koncernens intäkter *)	9 940	14 659	20 514	18 922
Koncernens kostnader	-20 196	-27 853	-41 466	-33 589
Nettoreultat finansiella transaktioner	-2 092	-	-	-
Av- och nedskrivningar av anläggningstillgångar	-17 417	-12 112	-4 652	-2 340
Rörelseresultat	-29 784	-25 354	-25 604	-16 987
Nedskrivning finansiella anläggningstillgångar	-7 819	-548	-6 491	-
Periodens resultat	-37 545	-25 922	-32 642	-19 779
Totalt antal aktier, utgången av perioden	83 026 588	15 020 034	10 113 346	5 413 992
Medelantal anställda	10	18	24	28
Eget kapital	59 347	22 168	36 927	51 310
Resultat/aktie, i kr	-0,45	-1,73	-3,23	-3,65
Eget kapital per aktie, i kr	0,71	1,48	3,65	9,48
Balansomslutning	79 979	31 417	46 289	57 651
Soliditet, %	74,2%	70,6%	79,8%	89,0%

*) För åren 2021 och 2020 avses provisionsnetto, räntenetto och övriga intäkter

FASTSTÄLLELSEINTYG

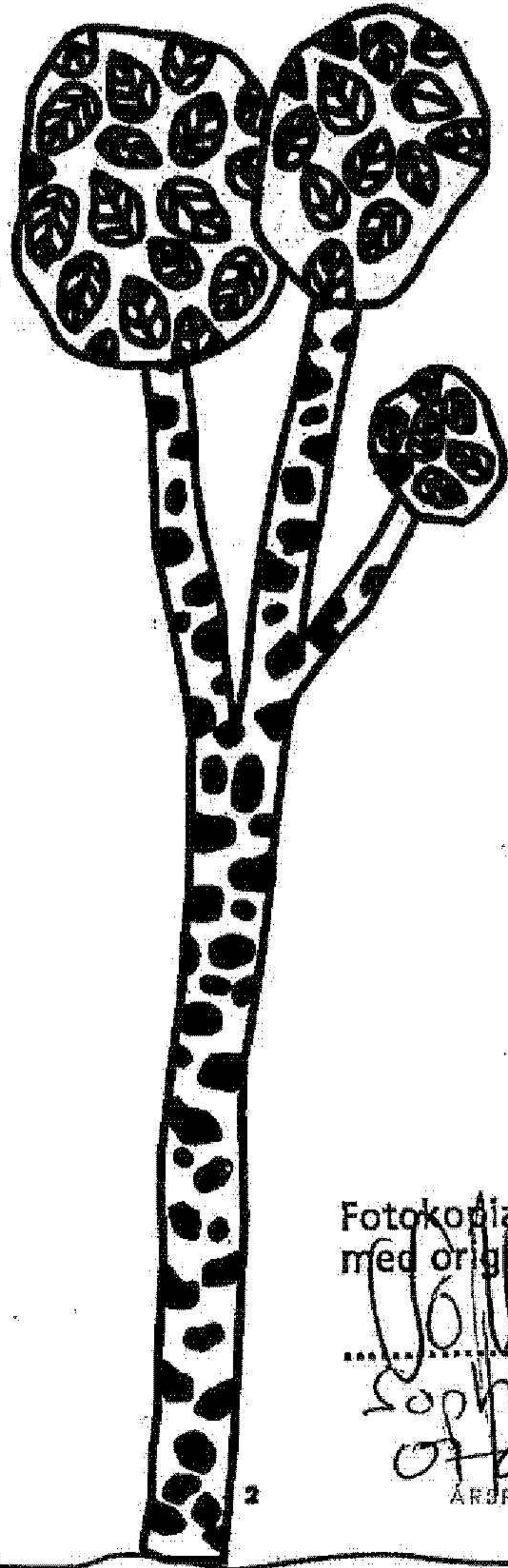
Undertecknad styrelseledamot intygar härmed att en med denna avskrift likalydande resultat- och balansräkning blivit fastställd å ordinarie bolagsstämma den 22/5 2022.

Den stämman beslöt godkänna styrelsens förslag beträffande resultatdisposition.

Nacka den 7/7 2022

Göran Pallmar

Göran Pallmar




Fotokopians överensstämmelse med originalet intygas:

Sophie Kenneskalle

070-080 8601

ÅRSREDOVISNING 2021





Fjolåret var ett mycket handlsrikt år för Pepins och FundedByMe. Arbetet med att genomföra transaktionen och fusionera bolagen är givetvis den största händelsen och upptog mycket av vår tid.

Under inledningen av 2022 har vi kunnat fokusera på att växa affären i den nya modellen och bli rådgivare till företag genom hela tillväxtresan. Vi har märkt ett stort intresse och har en bra pipeline av attraktiva bolag. Både för publika emissioner och private placements.

Intäkterna för 2021, där Pepins ingår med två månader, uppgick till 10,5 Mkr (15 Mkr) och resultatet blev -37,5 Mkr (-26 Mkr). Resultatet är starkt påverkat av av- och nedskrivningar om 25 Mkr (12 Mkr). Resultatet behöver förbättras och det har vi nu resurserna för att kunna åstadkomma.

I mitten av juni aviserades att FundedByMe och Pepins planerade att gå samman. Bakgrunden till samgåendet är att skapa ett starkare bolag som bättre kan möta kundernas behov och har den kritiska massa som behövs för att utveckla vår verksamhet och växa. Det sammanslagna bolaget kommer att inta en stark position på sin del av marknaden.

Fotokopians överensstämmelse
med originalet intygas:

Tillsammans erbjuder vi fler investeringar och ett starkare investerarnätverk

Från tidig tillväxtfas och hela vägen till börsen

Nu är vi ett bolag som är rådgivare till företag genom hela tillväxtresan. Med en digital plattform och effektiva processer blir det möjligt att hjälpa företag med finansiering från tidig tillväxtfas och hela vägen till börsen. Vi kan nu erbjuda våra investerare ett bredare utbud av investeringsmöjligheter och därmed skapa fler och bättre möjligheter att bygga en diversifierad portfölj av framgångsrika bolag. Med fler investeringsmöjligheter på en gemensam plattform och med hundratusentals investerare har vi möjligheten att bli den största och mest tongivande aktören i marknaden för investeringar i växande bolag.

En förutsättning för samgåendet var att FundedByMe kunde förstärka sin kassa med en nyemission. Under september genomförde vi därför en företrädesemission om drygt 25 Mkr. Det var också glädjande att erbjudandet till Pepins aktieägare accepterades av så stor andel som 97%. Det är ett kvitto på att det finns en bred enighet om relevansen i samgåendet och med det förtroendet i ryggen har det varit lätt att påbörja förändringsarbetet.

Stark affärsmodell

Jag kan konstatera att arbetet med samgåendet har löpt väl och att jag under resans gång lärt känna en koncern med en stark affärsmodell, duktiga medarbetare och engagerade ägare. Vi har genomfört och genomför just nu en rad förändringar med direkt bäring på affären: Till exempel en bredare strategi för att bli mer valbar för intressanta bolag och därmed tillhandahålla mer attraktiva investeringar. Vi utvecklar dessutom en ny plattform för investeringar, transaktioner och nyemissioner med det bästa från FundedByMe och Pepins. Vi har också bemannat en mer senior organisation och ett större tech-team för att kunna leverera de bästa lösningarna till våra kunder. De här satsningarna kommer att skapa tillväxt framåt och redan nu känner vi av ett större intresse på marknaden.

Till nya nivåer


En viktig del i att ta vårt bolag till nya nivåer har varit att hitta en chef för vår corporate finance-verksamhet. Med rekryteringen av Martin N Larsson har vi nu ett utökat affärsfokus som kommer skapa förutsättningar för ett ökat antal transaktioner, inte minst för kapitalanskaffningar i segmentet 25-100 MSEK. Under årets första hälft har vi satsat på att vårt varumärke ska synas mer i sammanhang där entreprenörer och investerare möts. Syftet är att positionera Pepins som en naturlig go-to partner när man vill resa kapital i den onoterade miljön och i faser där många andra företagsrådgivare idag inte verkar.

Vi är ett attraktivt alternativ för företags kapitalanskaffning och tillhandahåller därmed en plattform för spännande investeringar man inte får tillgång till någon annanstans. Det är två intressanta marknader som vi med en bredare approach, men fortfarande med våra unika fördelar, kan ta större del av. Därför är det också tillfredställande att vi redan sett att affärsaktiviteten ökat och att vår pipeline av nya intressanta bolag nu är starkare än någonsin tidigare.

Anders Danielsson

Vd Pepins Group AB (publ)

Fotokopians överensstämmelse med originalet intygas:



Pepins är en mötesplats för bolag och investerare

OM PEPINS

Pepins Group AB som är sammanslagningen mellan Pepins och Funded-ByMe är ett fintechbolag för investeringar och kapitalanskaffningar som står under finansinspektionens tillsyn. Med sin digitala plattform hjälper Pepins företag med finansiering och ägarservice från tidig tillväxtfas och hela vägen till börsen. Därigenom kan Pepins erbjuda sitt nätverk av investerare attraktiva investeringsmöjligheter i spännande bolag. Pepins är noterat på NGM.

ÅT VEM

Koncernen består i dagsläget av verksamheten inom Pepins och Laika Consulting. Tillsammans har gruppen mer än 200 000 registrerade medlemmar både i Sverige och globalt.

LAIKA CONSULTING

Laika Consulting är verksam inom finansiell kommunikation med fokus på Investor Relations (IR), transaktioner och strategisk omvärldsbevakning. Bolaget stödjer även företag som genomför kapitalanskaffningar på Pepins plattform. Grunden är att genom kommunikation få investerare att upptäcka potentialen i noterade bolag eller bolag som står inför en notering.

FEMINVEST

Verksamheten inom Feminvest har under april avyttrats till Fem Invest Holding AB.

FÖRVALTNINGSBERÄTTELSE

Styrelsen och verkställande direktören för Pepins Group AB (publ) org nr 556871-1823, med säte i Stockholm, får härmed avge årsredovisning för räkenskapsåret 2021.

Allmänt om verksamheten

Pepins Group AB är noterat på NGM PepMarket och moderbolaget bedriver verksamhet inom crowdfunding. Förvärvet av Pepins Sweden AB (f d Pepins Group AB), som också utvecklat en digital plattform för kapitalanskaffning, innebär en möjlighet att utveckla erbjudandet för både bolag och investerare. Det kombinerade bolaget kommer att utveckla plattformen för bolag som söker tillväxtkapital genom publika och privata emissioner samt communityn där bolagen kan kommunicera med sina delägare och nätverk.

Pepins Sweden AB är ett värdepappersbolag under tillsyn av Finansinspektionen sedan 2003 då tillstånd erhöles att bedriva värdepappersrörelse enligt lagen (2007:528) om värdepappersrörelse. Pepins har följande tillstånd:

- Förvara finansiella instrument och ta emot medel med redovisningsskyldighet
- Lämna råd till företag om kapitalstruktur, företagsstrategi och liknande frågor samt lämna råd och utföra tjänster vid fusion och företagsköp
- Mottagande och vidarebefordran av order avseende finansiella instrument
- Utförande av order avseende finansiella instrument på kunders uppdrag
- Placering av finansiella instrument utan fast åtagande

Den tidigare modellen för handel i onoterade bolag upphörde i december och en ansökan om tillstånd för handel i egen räkning söktes i december.

Pandemin har påverkat Pepins ur flera aspekter. Bolagen som sökt kapital har i vissa fall fått ändrade förutsättningar med anledning av pandemin och därför har också Pepins möjligheter att bidra som finansiell rådgivare påverkats. Flera projekt har av denna anledning dragit ut på tiden eller avbrutits. För Pepins har pandemin också påverkat så till vida att de anställda under

större delar av året har arbetat hemifrån för att bidra till minskad smittspridning.

Väsentliga händelser under 2021

I mars 2021 utsågs Anders Danielsson till VD och ersatte Anders Schlgren som varit tf vd. I juni 2021 offentliggjordes att FundedByMe och Pepins hade för avsikt att gå samman. En genomgående tanke var att transaktionen utgjorde ett samgående av två jämställda parter. Då skillnaden mellan bolagens finansiella ställning var stor, så föregicks transaktionen av att moderbolaget genomförde en nyemission om 26 msek och Pepins Sweden AB delade ut finansiella tillgångar så att bolagens nettokassa var likvärdig vid samgåendet. Den 6 oktober 2021 påbörjades acceptperioden avseende budet på aktierna i Pepins Sweden AB och efter en kortare förlängning, kunde konstateras att budet accepterats av motsvarande 97% av samtliga aktier. Den 9 december hölls en extra bolagsstämma då ny styrelse tillsattes och ny bolagsordning antogs innehållande nytt bolagsnamn och förändring av aktieslag.

Händelser efter balansdagen

Den 31 januari 2022 meddelade Finansinspektionen att ärendet lades ned angående granskningen av Pepins plattform för sekundärhandel i aktier och huruvida denna utgjorde ett multilateralt system, för vilket krävs särskilt tillstånd för drift av en handelsplattform eller en reglerad marknad.

Namnbytet från FundedByMe Crowdfunding Sweden AB till Pepins Group AB registreras den 7 februari 2022.

Med start den 8 mars 2022 bytte Pepins lista, till NGM PepMarket. Bolaget har även lagt samman tidigare aktieslag och aktierna utgörs numera av stamaktier.

Intressebolaget The Future is Female AB avyttrades i april 2022.

Koncern- och intressebolag

Pepins Group AB koncernen består av moderbolaget Pepins Group AB och dotterföretagen Pepins Sweden AB (97%), Pepins Nordic AB (100%) och Laika Consulting AB (100%). Det tidigare dotterbolaget The Future is Female AB, är per 2021-12-31 ett intressebolag med en ägarandel om 49,9% (avyttrat 2022).

Fotokopians överensstämmelse med originalet intygas:


6.....ÅRSREDOVISNING 2021

2022090501904 EKONOMISK UTVECKLING

Koncern

Koncernens intäkter hänförliga till kapitalanskaffning och aktiehandel redovisas i resultaträkningen som provisionsintäkter och uppgår i perioden till 6,2 (6,7) MSEK. Intäkter som inte relaterar till koncernens finansiella verksamhet uppgår i perioden till 4,3 (8,5) MSEK. Intäkterna har påverkats negativt av pandemin och lägre aktivitet och volym på plattformen jämfört med föregående år samt uteblivna intäkter från partnerbolag. Intäkterna har även minskat till följd av färre försäljningsresurser. Omvärdering av optionsportfölj har påverkat rörelsens nettointäkter negativt med -2,1(0) MSEK och redovisas under rubriken "Nettoresultat finansiella transaktioner".

Rörelsens kostnader uppgick till 37,6 (40,0) MSEK. Rörelsekostnaderna, exkl av- och nedskrivningar, har minskat med 7,7 MSEK från 27,9 till 20,2 MSEK trots tillkommande kostnader hänförligt till förvärvet av Pepins årets två sista månader. Av- och nedskrivningar uppgick till 17,7 (12,1) MSEK varav nedskrivning goodwill 12,0 (8,3) MSEK och nedskrivning varumärke 1,3 (0) MSEK.

Rörelseresultatet för perioden uppgick till -29,8 (-25,3) MSEK. Resultat efter finansiella poster uppgick till -37,6 (-25,9) MSEK. Finansnetto har påverkats negativt av en nedskrivning av innehav hänförligt till samägda partnerbolag om 7,7 (0,3) MSEK.

Kassaflöde

Kassaflödet i koncernen hänförligt till den löpande verksamheten uppgick till -4,7 (-8,0) MSEK, kassaflödet hänförligt till investeringsverksamheten uppgick till 28,8 (-0,9) MSEK och kassaflödet hänförligt till finansieringsverksamheten uppgick till 28,6 (8,0) vilket gett ett

positivt kassaflöde om totalt 52,7 (-1,0) MSEK för räkenskapsåret.

Koncernens finansiella ställning och likviditet

Per den 31 december uppgår koncernens egna kapital till 59,3 (22,2) MSEK och koncernens likvida medel uppgick till 54,1 (1,4) MSEK. Det egna kapitalet och kassan har stärkts genom förvärv och kontantemissioner som genomförts under året. Koncernens soliditet uppgår vid utgången av året till 74,2 (70,6) %.

Moderbolag

Moderbolagets intäkter uppgår till 4,2 (6,7) MSEK och rörelsens kostnader uppgår till 14,2 (18,2) MSEK. Intäkterna har påverkats negativt av pandemin och lägre aktivitet och volym på plattformen jämfört med föregående år samt uteblivna intäkter från partnerbolag. Intäkterna har även minskat till följd av färre försäljningsresurser. Rörelsens kostnader har minskat med 4 MSEK från 18,2 till 14,2 MSEK vilket bl a beror färre antal anställda och konsulter. Moderbolaget har gjort nedskrivningar av aktier i dotter- och partnerbolag om totalt 26,8 (10,7) MSEK.

Antal anställda i koncernen uppgick vid årets utgång till 16 (16). Dessutom köps tjänster in på konsultbasis, bland annat inom IT, compliance, risk management och internrevision.

Allmänt om risker och osäkerhetsfaktorer

Pepins affärsverksamhet medför exponering mot kreditrisk, marknadsrisk, likviditets- och finansieringsrisk, affärs- och strategisk risk samt operativ risk. Riskerna finns beskrivna i not 2 Riskhantering.

FÖRSLAG TILL VINSTDISPOSITION

Till årsstämmans förfogande står:

Balanserad förlust	-107 405 983
Överkursfond	203 273 529
Årets resultat	-36 758 586
Totalt	59 108 960

Styrelsen föreslår att vinsten disponeras:

Balanseras i ny räkning	59 108 960
-------------------------	-------------------

Finansiell kalender

Årsstämma 22 maj 2022
Delårsrapport januari-juni, 29 augusti 2022
Bokslutskommuniké för 2022, 24 februari 2023

Fotokopians överensstämmelse med originalet intygas:



RESULTATRÄKNINGAR KONCERN

KSEK	Not	KONCERN	
		2021-01-01 2021-12-31	2020-01-01 2020-12-31
RÖRELSENS NETTOINTÄKTER			
Provisionsintäkter	4	6 218	6 673
Provisionskostnader	4	-494	-451
Provisionsnetto		5 724	6 222
Ränteintäkter		0	50
Räntekostnader		-87	-94
Räntenetto		-87	-44
Nettoreultat finansiella transaktioner	5	-2 092	0
Övriga rörelseintäkter	6	4 303	8 481
Summa rörelsens intäkter		7 848	14 659
Allmänna administrationskostnader	7,8,9	-20 196	-27 853
Av- och nedskrivningar materiella och immateriella anläggningstillgångar	16,19,20	-17 417	-12 112
Övriga rörelsekostnader		-19	-48
Summa rörelsens kostnader		-37 632	-40 013
Rörelseresultat		-29 784	-25 354
Nedskrivning finansiella anläggningstillgångar	10	-7 819	-548
Resultat före skatt		-37 603	-25 902
Skatt på årets resultat	11	58	-20
ÅRETS RESULTAT		-37 545	-25 922
Rapport över totalt resultat i koncernen			
Årets resultat		-37 545	-25 922
Övrigt totalresultat		0	0
Årets totalresultat		-37 545	-25 922
Årets totalresultat hänförligt till;			
Aktieägarna i moderbolaget		-37 429	-25 931
Minoriteten		-116	9
		-37 545	-25 922

Fotokopians överensstämmelse
med originalet intygas:

BALANSRÄKNINGAR KONCERN

TILLGÅNGAR, KSEK	Not	KONCERN	
		2021-12-31	2020-12-31
Utlåning till kreditinstitut	13	54 088	1 358
Aktier i intressebolag	14	24	-
Ägarintressen i övriga företag	15	504	7 997
Goodwill	18	0	15 034
Nyttjanderätt	18	1 688	-
Övriga immateriella anläggningstillgångar	19	19 034	2 959
Materiala anläggningstillgångar	20	177	31
Avtalstillgångar	21	501	-
Övriga tillgångar	22	2 694	3 062
Förutbetalda kostnader och upplupna intäkter	23	1 269	978
SUMMA TILLGÅNGAR		79 979	31 417
Övriga skulder	24	9 179	5 445
Leasingskuld	18	1 736	-
Avtalsskulder	21	2 675	-
Upplupna kostnader och förutbetalda intäkter	25	3 599	3 800
Uppskjutet skatteskuld	26	3 443	4
SUMMA SKULDER		20 632	9 249
Aktiekapital		12 144	2 197
Övrigt tillskjutet kapital		203 632	139 092
Annat eget kapital inklusive årets resultat		-157 801	-120 194
Eget kapital hänförligt till moderbolagets aktieägare		57 975	21 095
Innehav utan bestämmande inflytande		1 372	1 073
SUMMA EGET KAPITAL		59 347	22 168
SUMMA EGET KAPITAL OCH SKULDER		79 979	31 417

Rapport över förändringar i koncernens egna kapital

	Aktiekapital	Övrigt tillskjutet kapital	Annat eget kapital inkl årets resultat	Innehav utan bestämmande inflytande	Summa eget kapital
Eget kapital 1 januari 2021	2 197	139 092	-120 194	1 073	22 168
					0
Nyemissioner	9 947	64 284			74 231
Teckningsoptioner		256			256
Effekt av ändrad ägarandel			-62	299	237
Årets resultat			-37 545		-37 545
	12 144	203 632	-157 801	1 372	59 347

Fotokopierad överensstämmelse
med originalstämtyg nr 2021



KASSAFLÖDESANALYS

KSEK	KONCERN		Moderbolag		
	2021-01-01	2020-01-01	2021-01-01	2020-01-01	
	Not	2021-12-31	2020-12-31	2021-12-31	2020-12-31
Den löpande verksamheten					
Rörelseresultat		-29 784	-25 354	-9 964	-11 587
Justeringar poster som inte ingår i kassaflödet	12	19 352	12 170	1 790	705
Erhållen ränta m.m.		-	-	0	21
Erlagd ränta		-	-	-23	-11
Betald inkomstskatt		0	252	0	29
Kassaflöde från den löpande verksamheten		-10 432	-12 932	-8 197	-10 843
före förändringar av rörelsekapital					
Kassaflöde från förändring i rörelsekapital					
Minskning (+)/ökning (-) av kundfordringar		8 913	2 153	278	1 216
Minskning (+)/ökning (-) av fordringar		1 361	-42	-215	-161
Minskning (-)/ökning (+) av leverantörsskulder		280	967	-189	540
Minskning (-)/ökning (+) av kortfristiga skulder		-4 852	1 860	-944	5 233
Kassaflöde från den löpande verksamheten		-4 730	-7 994	-9 267	-4 015
Investeringsverksamheten					
Förvärv av inventarier, verktyg och installationer		-33	-	-22	-
Förvärv av koncernföretag		28 311	-	0	-5 308
Årets lämnade lån till koncernföretag		-	-1 044	-	-
Försäljning av långfristiga värdepapper		547	-	19	-
Återbetalning av lån från utomstående		-	100	-	-
Kassaflöde från investeringsverksamheten		28 825	-944	-3	-5 308
Finansieringsverksamheten					
Årets nyemission		28 637	7 887	28 637	7 877
Erhållna aktieägartillskott		-	150	-	150
Upptagna långfristiga lån		-	93	-	93
Ändring kortfristiga finansiella skulder		-	60	-	-
Amortering långfristiga lån		-	-204	-	-204
Kassaflöde från finansieringsverksamheten		28 637	7 986	28 637	7 916
Förändring av likvida medel		52 732	-952	19 367	-1 407
Likvida medel vid årets början		1 356	2 308	901	2 308
Likvida medel vid årets slut		54 088	1 356	20 268	901

Fotokopians överensstämmelse med originalet intygas:

.....



RESULTATRÄKNINGAR MODERBOLAG

KSEK	Not	MODERBOLAG	
		2021-01-01 2021-12-31	2020-01-01 2020-12-31
Nettoomsättning		4 139	5 277
Koncernintern försäljning	9	-	251
Övriga rörelseintäkter	6	65	1 132
Summa intäkter		4 204	6 660
Rörelsenskostnader			
Handelsvaror		-54	-60
Övriga externa kostnader	7,8	-6 171	-9 839
Personalkostnader	7	-6 134	-7 595
Av- och nedskrivningar av materiella och immateriella anläggningstillgångar		-1 790	-705
Övriga rörelsekostnader		-19	-48
Summa rörelsens kostnader		-14 168	-18 247
Rörelseresultat		-9 964	-11 587
Resultat från finansiella poster			
Resultat från andelar i koncernföretag	10	-19 091	-10 398
Resultat från andelar i intresseföretag och gemensamt styrda företag			
Resultat från övriga värdepapper och fordringar som är anläggningstillgångar	10	-7 681	-300
Övriga ränteintäkter och liknande resultatposter		0	21
Räntekostnader och liknande resultatposter		-23	-11
Summa resultat från finansiella poster		-26 795	-10 688
Resultat efter finansiella poster		-36 759	-22 275
Bokslutsdispositioner			
Förändring avskrivning utöver plan			
Resultat före skatt		-36 759	-22 275
Skatt på periodens resultat	11	-	-
Periodens resultat		-36 759	-22 275

Fotokopians överensstämmelse
med originalet intygas:



BALANSRÄKNINGAR MODERBOLAG

KSEK	Not	Moderbolag	
		2021-12-31	2020-12-31
Anläggningstillgångar			
Immateriella anläggningstillgångar			
Balanserade utgifter för utvecklingsarbeten	19	447	639
Koncessioner, patent, licenser, varumärken samt liknande rättigheter	19	725	2 320
		1 172	2 959
Materialia anläggningstillgångar			
Inventarier, verktyg och installationer	20	19	-
		19	-
Finansiella anläggningstillgångar			
Aktier i dotterbolag	17	54 081	30 740
Aktier i intressebolag	14	24	7 694
		54 085	38 434
Summa anläggningstillgångar		55 276	41 393
Kortfristiga fordringar			
Kundfordringar		166	444
Fordringar hos koncernföretag		45	139
Övriga fordringar		807	90
Förutbetalda kostnader och upplupna intäkter		69	541
		1 087	1 214
Kortfristiga placeringar			
Kassa och bank		20 268	901
		20 268	901
Summa omsättningstillgångar		21 355	2 115
SUMMA TILLGÅNGAR		76 631	43 508

KSEK		Moderbolag	
		2021-12-31	2020-12-31
Aktiekapital		12 144	2 197
Fond för utvecklingsutgifter	28	447	639
Bundet eget kapital		12 591	2 836
Överkursfond		203 274	138 942
Balanserat resultat		-107 406	-85 530
Periodens resultat		-36 759	-22 275
Fritt eget kapital		59 109	31 137
Summa eget kapital		71 700	33 973
Leverantörsskulder		687	876
Skulder till koncernföretag		956	4 388
Aktuell skatteskuld		-	57
Övriga skulder		2 196	1 263
Upplupna kostnader och förutbetalda intäkter		1 092	2 951
Summa kortfristiga skulder		4 931	9 535
SUMMA EGET KAPITAL OCH SKULDER		76 631	43 508

12 Fotokopians överensstämmelse med originalet intygas:



Förändring eget kapital, moderbolag

	Aktiekapital	Övrigt bundet eget kapital	Balanserat resultat	Årets resultat	Summa eget kapital
Eget kapital 1 januari 2021	2 197	639	53 412	-22 275	33 973
Resultat disposition årsstämma			-22 275	22 275	0
Förändring fond för utvecklings- utgifter		-192	192		0
Nyemissioner	9 947		84 283		74 230
Teckningsoptioner			256		256
Årets resultat				-36 759	-36 759
	12 144	447	95 868	-36 759	71 700

Fotokopians överensstämmelse
med originalet intygas:

.....



REDOVISNINGSPRINCIPER OCH NOTER

Not 1 REDOVISNINGSPRINCIPER

Allmänna redovisningsprinciper

Årsredovisningen och koncernredovisningen är upprättad enligt internationella redovisningsstandarder (IFRS) som antagits av EU och lagen (1995:1559) om årsredovisning i kreditinstitut och värdepappersbolag (ÅRKL). Dessutom tillämpas Finansinspektionens föreskrifter och allmänna råd (FFFS 2008:25) samt Rådet för finansiell rapporteringsrekommendationer RFR 1 Kompletterande redovisningsregler för koncerner och RFR 2 Redovisning för juridiska personer. Bolaget tillämpar därigenom full IFRS för koncernen och lagbegränsad IFRS för moderbolaget. De tillämpade redovisningsprinciperna innebär en förändring då årsredovisningen för föregående år upprättades enligt årsredovisningslagen och BFNAR 2012:1 Årsredovisning och koncernredovisning. Ändringen har inte inneburit några förändringar i redovisade belopp, däremot presenteras resultat- och balansräkning för koncernen enligt uppställningen som följer av lagen (1995:1559) om årsredovisning i kreditinstitut och värdepappersbolag (ÅRKL).

Moderbolagets redovisningsprinciper överensstämmer med koncernens med undantag för IFRS 16 Leasing, som endast tillämpas på koncernnivå.

De viktigaste redovisningsprinciperna som tillämpats när denna årsredovisning upprättats anges nedan. Dessa principer har tillämpats konsekvent för alla presenterade år, om inte annat anges.

Att upprätta rapporter i överensstämmelse med lagbegränsad IFRS kräver användning av en del viktiga uppskattningar för redovisningsändamål. Vidare krävs att ledningen för vissa bedömningar vid tillämpningen av redovisningsprinciper.

1.1 Koncernredovisning

I koncernredovisningen ingår dotterföretag där moderföretaget direkt eller indirekt innehar mer än 50% av rösterna. Koncernredovisning är upprättad enligt förvärvsmetoden vilket innebär att dotterföretagens beskattade och obeskattade egna kapital inräknas i koncernens egna kapital endast till den del det intjänats efter förvärvet, varigenom koncernen indirekt förvärvar dotterbolagens tillgångar och skulder samt eventualförpliktelser. Det koncernmässiga anskaffningsvärdet fastställs genom en förvärvsanalys i anslutning till förvärvet. I analysen fastställs det verkliga värdet på förvärvsdagen av förvärvade identifierbara tillgångar samt övertagna skulder och eventualförpliktelser. Vid förvärv där anskaffningsvärdet överstiger det verkliga värdet av förvärvade tillgångar, redovisas skillnaden som goodwill.

Interna transaktioner inom koncernen elimineras i sin helhet.

Koncernredovisningen omfattar moderföretaget och dotterföretag enligt not 16.

1.2 Intäktsredovisning

Intäkter innefattar det verkliga värdet av vad som erhållits eller kommer att erhållas för sålda tjänster. Intäkter redovisas när dess belopp kan mätas på ett tillförlitligt sätt, det är sannolikt att framtida ekonomiska fördelar kommer att tillfalla bolaget och särskilda kriterier har uppfyllts. Intäkter redovisas i den period som de intjänas.

Prestationsåtaganden och tidpunkt för intäktsredovisning

Intäkter hänförliga till kapitalanskaffningsverksamheten regleras i ett Uppdragsavtal, där bolagets och kundens åtaganden specificeras i uppdragets olika faser. Intäkten redovisas tidigast när miniminivån har uppnåtts i emissionen och intäkten består i kontant ersättning samt i förekommande fall av teckningsoptioner i målbolaget. Värdet av erhållna teckningsoptioner redovisas i resultat- och balansräkning till ett värde motsvarande s k Black & Scholes värdering. Då Pepins har ett prestationsåtagande kopplat till administration av Holdingbolag, handel och tillhållande av Stakeholders' Club, allokeras en del av intäkten till detta prestationsåtagande och intäkten periodiseras över 5 år.

Intäkter hänförliga till aktiehandel regleras i Avtal om aktiehandel. Intäkter i form av årsavgift från bolag vars aktier handlas samt courtageintäkter. Intäkterna redovisas i den period de avser.

Fastställande av transaktionspriset

Bolagets intäkter baseras till stor del på procentuell andel av rest kapital och volym in aktiehandeln och kan beräknas först när miniminivån har uppnåtts i emissionen respektive handelsperioden avslutats.

Provisionsintäkter

Intäkterna består i arvoden i samband med digital kapitalanskaffning samt courtage- och årsavgifter i anslutning till aktiehandel på Alternativa Listan, Mäklarlistan, Interna Listan, Pepins Market och Fans Market. Provisionsintäkterna intäktsredovisas i den period som de intjänas.

Ränteintäkter och räntekostnader

Redovisas enligt effektivräntemetoden.

1.3 Aktuell och uppskjuten skatt

Den aktuella skattekostnaden beräknas på basis av de skatteregler som på balansdagen är beslutade i det land som bolaget är verksamt och genererar skattepliktiga intäkter, det vill säga Sverige.

Uppskjutna skattefordringar redovisas i den omfattning som det är troligt att framtida skattemässiga överskott



kommer att finnas tillgängliga mot vilka de temporära skillnaderna kan utnyttjas.

1.4 Ersättning till anställda

Bolaget har avgiftsbestämda pensionsplaner och har inga ytterligare betalningsförpliktelser när avgifterna är betalda. Avgifterna redovisas som personalkostnader när den anställda utför sina tjänster.

Bolaget har inga rörliga ersättningar. Bolaget har givit ut teckningsoptionsprogram och personaloptioner som framgår av not 7.

Ersättningar vid uppsägning utgår när en anställd anställning sagts upp av bolaget före normal pensionstidpunkt eller då en anställd accepterar frivillig avgång i utbyte mot ersättning.

1.5 Finansiella instrument

Finansiella instrument utgörs på tillgångssidan av utlåning till kreditinstitut och övriga fordringar och på skuldsidan av övriga kortfristiga skulder. En finansiell tillgång eller finansiell skuld tas upp i balansräkningen när företaget blir part till instrumentets avtalsmässiga villkor. Finansiella instrument upptas i balansräkningen till upplupet anskaffningsvärde minskat med eventuella nedskrivningar.

Verkligt värde över resultaträkningen

Bolagets finansiella tillgångar i form av erhållna teckningsoptioner värderas till verkligt värde över resultaträkningen och redovisas på separat rad, Nettoresultat från finansiella transaktioner. Värdering sker genom tillämpning av Black & Scholes modellen varvid parametrar såsom volatilitet och riskfria ränta beaktas.

Upplupet anskaffningsvärde

Utlåning till allmänhet består av kundfordringar och upptas till upplupet anskaffningsvärde minskat med reserv för osäkra fordringar.

Reserv för osäkra fordringar, beaktande av kreditrisk, beräknas enligt förenklad modell i en reserveringsmatris som är baserad på kundfordringarnas förfallostruktur.

Leverantörsskulder samt upplupna kostnader och förutbetalda intäkter klassificeras som finansiella skulder.

1.6 Immateriella anläggningstillgångar

Separat förvärvade immateriella tillgångar redovisas till anskaffningsvärde minus ackumulerade avskrivningar och nedskrivningar. Utgifter för utveckling redovisas som tillgång i balansräkningen om tillgången är tekniskt och kommersiellt användbar samt tillför bolaget framtida ekonomiska fördelar.

1.7 Materiella anläggningstillgångar

Materiella anläggningstillgångar redovisas till anskaffningsvärdet efter avdrag för ackumulerade avskrivningar och eventuella nedskrivningar. Det redovisade värdet för

en materiell anläggningstillgång tas bort ur balansräkningen vid utrangering eller avyttring eller när inga framtida ekonomiska fördelar väntas från användning eller utrangering/avyttring av tillgången. Vinst eller förlust som uppkommer vid avyttring eller utrangering av en tillgång utgörs av skillnaden mellan försäljningspriset och tillgångens redovisade värde med avdrag för direkta försäljningskostnader. Vinst och förlust redovisas som övrig rörelseintäkt/kostnad.

Avskrivningstider

Avskrivning sker linjärt över tillgångens nyttjandeperiod;

Maskiner och inventarier	3-5 år
Balanserade utvecklingskostnader	5 år
Övriga immateriella anläggningstillgångar	5-10 år

1.8 Goodwill

Goodwill representerar skillnaden mellan anskaffningsvärdet för rörelseförvärvet och det verkliga värdet av förvärvade tillgångar, övertagna skulder samt eventuella förpliktelser. Goodwill värderas till anskaffningsvärde minus eventuella ackumulerade nedskrivningar. Goodwill skrivs inte av utan testas årligen för nedskrivningsbehov.

1.9 Leasing

Leasingavgifter kostnadsförs i moderbolaget linjärt över leasingperioden och i koncernredovisningen tillämpas IFRS 16. Tillgångarna avser i huvudsak hyra för hyrda lokaler.

1.10 Kapitaltäckning

Moderbolaget Pepins Group AB, har bedömts utgöra ett värdepappersinriktat moderholdingföretag vilket medför en gruppbaserad tillsyn och att tillhörande kapitalkrav på grupp nivå blir tillämpligt. Alla bolag utom Laika Consulting AB bedöms ingå i den finansiella gruppen. Kapitalkrav per balansdagen framgår av not 33.

NOT 2 RISKHANTERING

I Pepins verksamhet uppstår olika typer av risker såsom kreditrisk, marknadsrisk, likviditetsrisk och operativa risker. Risker av väsentlig betydelse för koncernen, är främst hänförlig till värdepappersbolaget Pepins Sweden AB och dess verksamhet. I syfte att övervaka och kontrollera risktagandet i verksamheten har styrelsen fastställt styrdokument för verksamheten.

Styrelsen har det övergripande ansvaret för koncernens riskhantering som är uppbyggd med tre försvarslinjer där alla led har ett ansvar att, i enlighet med fastställda styrdokument, förebygga, övervaka och hantera risker som kan uppstå. Syftet med riskhanteringen är att identifiera och analysera de risker som finns i verksamheten och att för dessa sätta lämplig riskaptit och risklimit. Riktlinjerna ses över regelbundet för att de ska återspegla den aktuella verksamheten och dess tjänster och produkter. En viktig del i riskhanteringen är regelbunden utbildning och tydliga processer.



Kreditrisk

Kreditrisk är risken för att någon av Pepins motparter inte kan fullfölja sina åtaganden. Då Pepins inte har någon utlåningsverksamhet, består Pepins kreditrisk främst av exponering genom placering av likvida medel hos bank.

Marknadsrisk

Marknadsrisken är risken för förluster p.g.a. reducerat marknadsvärde vilket är ett resultat av prisförändringar relaterade till aktier, valutor och räntor. Pepins riskexponering i denna kategori är begränsad till innehav av teckningsoptioner och andra aktieinnehav. Riskexponering i denna kategori kan komma att öka när tillstånd för handel för egen räkning erhålls.

Likviditetsrisk

Med likviditetsrisk avses risker för att inte kunna infria sina betalningsförpliktelser vid förfallotidpunkten utan att kostnaden för att erhålla betalningsmedel ökar avsevärt.

Operativa risker

Operativa risker är hänförligt till förluster på grund av bristfälliga eller felaktiga interna processer eller rutiner, mänskliga fel, systemrelaterade fel eller externa händelser. Riskerna består huvudsakligen av IT-risker, legala risker, ryktesrisk och administrativa risker.

NOT 3 VIKTIGA UPPSKATTNINGAR OCH BEDÖMNINGAR FÖR REDOVISNINGSAÄNDAMÅL

För att upprätta de finansiella rapporterna i enlighet med IFRS gör styrelsen och koncernledningen bedömningar och antaganden som påverkar företagets resultat och ställning samt lämnad information i övrigt. Bedömningarna och antagandena baseras på historiska erfarenheter och ses över regelbundet. För bolaget bedömd väsentlig bedömningspost utgörs av fastställande av parametrar vid beräkning av verkligt värde enligt Black & Scholes värdering av optionsportfölj. En annan väsentlig bedömningspost utgörs av antagande vid framtagning av underlag för nedskrivningsprövning av koncernmässig goodwill.

Fotokopians överensstämmelse
med originalet intygas:

.....



NOT 4 PROVISIONSINTÄKTER OCH PROVISIONSKOSTNADER PER VERKSAMHETSOMRÅDE

	KONCERN	
	2021	2020
Provisionsintäkter, kapitalanskaffning	4 680	6 673
Provisionsintäkter, aktiehandel	1 538	0
Summa provisionsintäkter	6 218	6 673
Provisionskostnader, kapitalanskaffning	-469	-451
Provisionskostnader, aktiehandel	-25	0
Summa provisionskostnader	-494	-451


NOT 5 NETTORESULTAT FINANSIELLA TRANSAKTIONER

	KONCERN		MODERBOLAGET	
	2021	2020	2021	2020
Orealiserade värdeförändringar på optioner	-	-	-	-
	-2 092	-	-	-
Nettoresultat finansiella transaktioner	-2 092	0	0	0

NOT 6 ÖVRIGA RÖRELSEINTÄKTER

	KONCERN		MODERBOLAGET	
	2021	2020	2021	2020
Ersättning höga sjuklönekostnader	-	31	-	-
Omställningstöd	-	222	-	-
Kommunikations- och IR-tjänster	4 179	7 096	-	-
Hysesintäkter	89	858	30	858
Övriga rörelseintäkter	35	274	35	274
Övriga rörelseintäkter	4 303	8 481	65	1 132

Fotokopians överensstämmelse med originalet intygas:




NOT 7 ALLMÄNNA ADMINISTRATIONSKOSTNADER

	KONCERN		MODERBOLAGET	
	2021	2020	2021	2020
PERSONALKOSTNADER				
Medelantal anställda	10	16	6	9
Varav män	9	12	6	8
Varav kvinnor	1	4	-	1
Personalkostnader				
Löner och arvoden	8 521	9 786	4 360	5 506
Sociala avgifter	2 138	2 953	1 433	1 760
Pensionskostnader	382	335	188	158
Övriga personalkostnader	193	208	153	171
Totala personalkostnader	9 234	13 282	6 134	7 595
Varav lön och ersättning till VD och styrelse	1 390	2 240	1 173	1 690
Varav ersättning till styrelse	332	473	285	473
Varav pensionskostnad VD	18	46	0	46
Varav sociala avgifter VD och styrelse	437	704	369	531
Antal styrelseledamöter	6	7	5	5
Varav kvinnor	1	2	1	1
varav män	5	5	4	4

Villkor för styrelse och ledning

Styrelsearvode till styrelsens ordförande uppgår till motsvarande 4 prisbasbelopp (ca 200 tkr) per år och övriga ledamöters arvode uppgår till motsvarande 2 prisbasbelopp (ca 100.000 tkr) per år och har utgått till ledamöterna för respektive mandatperiod.

För vd gäller maximalt sex månaders ömsesidig uppsägningstid.

Utestående optionsprogram	Antal	Kurs
Styrelseoptionsprogram SOI 2021/2022 *)	600 000	1,38
Teckningsoptionsprogram 2021/2024	1 350 000	1,55
Kvalificerade personaloptioner 2021/2025	1 900 000	0,15

*) Programmet löpte ut 2022-03-01 utan att någon teckning skedde.

Övriga administrationskostnader

Lokalkostnader	1 327	2 925	377	1 521
Konsulter och köpta tjänster	4 794	2 696	2 424	2 228
Marknadsföring och PR	291	1 151	212	1 123
Övriga kostnader	4 550	7 799	3 158	4 967
Totalt övriga administrationskostnader	10 962	14 571	6 171	9 839
Totala allmänna administrationskostnader	20 196	27 853	12 305	17 434

Fotokopians överensstämmelse
med originalintygas:



NOT 8 ARVODE TILL REVISORER

	KONCERN		MODERBOLAG	
	2021	2020	2021	2020
BDO				
Revisionsuppdrag	362	480	316	421
Övriga uppdrag	0	0	0	0
	362	480	316	421
EY				
Revisionsuppdrag	40	0	0	0
Övriga uppdrag	0	0	0	0
	40	0	0	0
Totalt	402	480	316	421

NOT 9 NÄRSTÅENDETRANSAKTIONER


	KONCERN		MODERBOLAG	
	2021	2020	2021	2020
KSEK				
Köpta tjänster från intressebolag	-129	-	-129	-
Sålda tjänster till dotterbolag	-	-	-	251
Köpta tjänster från dotterbolag	-	-	-129	-385
Hyra koncernbolag	-	-	-363	-615

Ersättning till ledande befattningshavare framgår av not 7.

NOT 10 NEDSKRIVNING FINANSIELLA ANLÄGGNINGSTILLGÅNGAR

	KONCERN		MODERBOLAG	
	2021	2020	2021	2020
Nedskrivning partner bolag	-7 681	-300	-7 681	-300
Nedskrivning aktier i dotterbolag	-	-	-19 091	-10 398
Nedskrivning övriga aktier	-138	-248	-	-
Nedskrivning finansiella anläggningstillgångar	-7 819	-548	-26 772	-10 698

Fotokopians överensstämmelse
med originalet intygas:



NOT 11 SKATT

Skatt på årets resultat

	KONCERN		MODERBOLAG	
	2021	2020	2021	2020
Aktuell skatt på årets resultat	0	-22	0	0
Uppskjuten skatt	58	3	0	0
Summa skatt	58	-19	0	0

Skillnad mellan redovisad skattekostnad och skattekostnad baserad på gällande skattesats

Resultat före skatt	-37 603	-25 902	-36 759	-22 275
Skatt 20,4% enligt gällande skattesats för moderbolaget	7 746	5 543	7 572	4 767
Skatteeffekt av:				
Ej avdragsgilla kostnader	-2 066	-2 797	-5 534	-2 418
Ej skattepliktiga intäkter	0	0	0	0
Avdragsgilla kostnader som inte belastat årets resultat	0	0	0	0
Underskott för vilka skattefodran ej redovisas	-5 680	-2 765	-2 038	-2 349
Redovisad skattekostnad	0	-19	0	0

NOT 12 POSTER SOM INTE INGÅR I KASSAFLÖDET

	KONCERN		MODERBOLAG	
	2021	2020	2021	2020
Av- och nedskrivningar av materialia och immateriella anläggningstillgångar	17 417	12 117	1 790	705
Omvärdering optionsportfölj	2 092	-	-	-
Övrigt	-157	53	-	-
Summa	19 352	12 170	1 790	705

NOT 13 UTLÅNING TILL KREDITINSTITUT

	KONCERN		MODERBOLAG	
	2021	2020	2021	2020
Utlåning till kreditinstitut	54 088	1 356	20 268	901
Klientmedel	1 479	0	0	0

Pepins håller klientmedel som är skilda från Pepins egna medel genom separata bankkonton. Då Pepins inte förfogar över dessa medel är de inte upptagna i balansräkningen.

NOT 14 AKTIER I INTRESSEBOLAG

	ÄGARANDEL	KONCERN		MODERBOLAG	
		2021	2020	2021	2020
The Future Is Female AB/Org nr 559226-1233	49,9%	24	-	24	-

Fotokopians överensstämmelse med original intygas:

.....



NOT 15 ÖVRIGA AKTIEINTRESSEN

KSEK	KONCERN		MODERBOLAG	
	2021-12-31	2020-12-31	2021-12-31	2020-12-31
Ingående anskaffningsvärde	14 888	14 888	14 467	14 467
Förvärv	2 432	-	-	-
Omvärdering optionsportfölj	-2 092	-	-	-
Utgående anskaffningsvärde	15 228	14 888	14 467	14 467
Ingående ackumulerade nedskrivningar	-6 891	-6 591	-6 773	-6 473
Årets nedskrivning	-7 833	-300	-7 694	-300
Utgående ackumulerade avskrivningar	-14 724	-6 891	-14 467	-6 773
Bokfört värde	504	7 997	0	7 694

	KONCERN			MODERBOLAG		
	Andel	2021-12-31	2020-12-31	Andel	2021-12-31	2020-12-31
FundedByMe Poland	19%	0	1 697	19%	0	1 697
FundedBYMe Malaysia	19%	0	1 497	19%	0	1 497
FundedByMe Dubai	19%	0	4 500	19%	0	4 500
Reaktid Media AB	0,16%	30	100	-	-	-
Isotimber Holding AB	0,10%	134	203	-	-	-
WTSC Partners Sweden AB	10%	50	-	-	-	-
Escapat Partners Sweden AB	0,00%	0	-	-	-	-
Naturvention Partners Nordic AB	0,00%	0	-	-	-	-
Pensiono Partners Sweden AB	0,00%	0	-	-	-	-
Superfruit Partners Sweden AB	0,00%	0	-	-	-	-
DC Partners Sweden AB	0,00%	0	-	-	-	-
UG Partners Sweden AB	0,00%	0	-	-	-	-
DF Hockey Partners Sweden AB	0,00%	0	-	-	-	-
Invoicery Partners Sweden AB	0,00%	0	-	-	-	-
Taku Taku Parters Sweden AB	0,00%	0	-	-	-	-
Yogayama Partners Sweden AB	0,00%	0	-	-	-	-
Färsking Partners Sweden AB	0,00%	0	-	-	-	-
Skymap Partners Sweden AB	0,00%	2	-	-	-	-
Payer Partners Sweden AB	0,00%	0	-	-	-	-
Solelgrossisten Partners Sweden AB	0,00%	0	-	-	-	-
BB Partners Sweden AB	0,00%	0	-	-	-	-
Techbuddy Partners Sweden AB	0,00%	0	-	-	-	-
Sharepine Partners Sweden AB	0,00%	0	-	-	-	-
Spektrum Partners Sweden AB	0,00%	0	-	-	-	-
Planacy Partners Sweden AB	0,00%	0	-	-	-	-
Quickoffice Partners Sweden AB	0,00%	0	-	-	-	-
Optionsportfölj		288	-		-	-
Bokfört värde		504	7 997		0	7 694

Fotokopians överensstämmelse
med originalet intygas:



Optionsportfölj

	Löptid	Antal	2021-12-31
Naava OY	2017-2022	957 823	0
Pensiono Holding AB	2017-2022	2 205 828	270
Invoicery Int AB	2017-2022	348 738	0
Golfstar Nordic AB	2017-2022	89 552	0
AK Ishockey AB	2018-2023	263 158	0
Yogayama AB	2018-2023	10 617	18
Taku Taku huvudkontor AB	2018-2023	22 500	0
Smartgroup AB	2018-2023	1 374	0
Skymap Innovation AB	2018-2023	98	0
Quickoffice Holding AB	2021-2027	4 976	0
Bokfört värde			288

NOT 16 GOODWILL

KSEK	KONCERN	
	2021-12-31	2020-12-31
Ingående anskaffningsvärde	30 757	30 757
Utgående anskaffningsvärde	30 757	30 757
Ingående ackumulerade avskrivningar	-7 433	-4 357
Årets avskrivningar	-3 076	-3 076
Utgående ackumulerade avskrivningar	-10 509	-7 433
	20 248	23 324
Ingående ackumulerade nedskrivningar	-8 290	0
Årets nedskrivning	-11 958	-8 290
Utgående ackumulerade nedskrivningar	-20 248	-8 290
Bokfört värde	0	15 034

NOT 17 AKTIER I DOTTERBOLAG

KSEK	MODERBOLAG	
	2021-12-31	2020-12-31
Ingående anskaffningsvärde	42 138	36 830
Förvärv av dotterbolag	45 052	5 308
Avyttring dotterbolag	-2 640	-
Utgående anskaffningsvärde	84 550	42 138
Ingående ackumulerade nedskrivningar	-11 398	-1 000
Årets nedskrivning	-19 091	-10 398
Utgående ackumulerade avskrivningar	-30 489	-11 398
Bokfört värde	54 061	30 740

Fotokopians överensstämmelse
med originalet intygas:

	Antal Ägarandel		Bokförtvärde	Eget kapital
Pepins Sweden AB (556634-8222)	17 172 747	97%	44 381	48 209
Laika Consulting AB (556612-0969)	1 000 000	100%	9 680	100
Bokfört värde			54 061	48 309



Förvärvsanalys av Pepins Sweden AB

Identifierade nettotillgångar	Verkligt värde
Balanserade utvecklingskostnader	478
Licenser	833
Inventarier	160
Finansiella anläggningstillgångar	2 990
Kortfristiga fordringar	10 490
Likvida medel	28 310
Leverantörsskulder	-826
Övriga skulder	-10 147
Förvärvade nettotillgångar	32 288
Identifierat övervärde allokerat till plattform	16 965
Latent skatteskuld	-3 500
Minoritetsintresse	-1 372
Vederlag, nyemitterade aktier, 41 794 725 st	44 381

NOT 18 NYTTJANDERÄTT OCH LEASINGSKULD

Rätt att hyra tillgång KSEK	KONCERN	
	2021-12-31	2020-12-31
Ingående anskaffningsvärde	0	0
Förvärv av dotterbolag	1 823	0
Utgående anskaffningsvärde	1 823	0
Ingående ackumulerade avskrivningar	0	0
Årets avskrivningar	-135	0
Utgående ackumulerade avskrivningar	-135	0
Bokfört värde	1 688	0

Leasingskuld KSEK	KONCERN	
	2021-12-31	2020-12-31
Ingående skuld	0	0
Förvärv av dotterbolag	1 596	0
Amortering	157	0
Ränta	-17	0
Utgående skuld	1 736	0

Fotokopians överensstämmelse
med originalen intygas:

.....



NOT 21 AVTALSTILLGÅNGAR OCH AVTALSSKULDER

Avtalstillgångar	KONCERN	
	2021-12-31	2020-12-31
KSEK		
Ingående avtalstillgång	0	0
Förvärv av dotterbolag	501	0
Utgående avtalstillgång	501	0

Avtalsskulder	KONCERN	
	2021-12-31	2020-12-31
KSEK		
Ingående avtalsskuld	0	0
Förvärv av dotterbolag	3 250	0
Intäkter i perioden	-575	0
Utgående avtalsskuld	2 675	0

Återstående prestationsåtaganden förväntas intäktsföras enligt nedan

År	2022	2023-2025	Summa
Framtida tjänster	1 425	1 250	2 675

NOT 22 ÖVRIGA TILLGÅNGAR

KSEK	KONCERN		MODERBOLAG	
	2021-12-31	2020-12-31	2021-12-31	2020-12-31
Kundfordringar	1 098	1 928	166	444
Skattefordran	317	-	0	-
Momsfordran	770	26	770	26
Fordran koncernbolag	-	1 044	45	139
Övriga fordringar	451	66	37	64
Deposition	58	-	-	-
Summa övriga tillgångar	2 694	3 062	1 018	673

NOT 23 UPPLUPNA INTÄKTER OCH FÖRUTBETALDA KOSTNADER

KSEK	KONCERN		MODERBOLAG	
	2021-12-31	2020-12-31	2021-12-31	2020-12-31
Upplupna intäkter	183	136	-	136
Förutbetalda hyra	255	566	-	251
Förutbetalda försäkringar	59	8	9	28
Övriga förutbetalda kostnader	772	268	60	126
Summa	1 269	978	69	541

Fotokopians överensstämmelse
med originalet intygas:

NOT 24 ÖVRIGA SKULDER

KSEK	KONCERN		MODERBOLAG	
	2021-12-31	2020-12-31	2021-12-31	2020-12-31
Leverantörsskulder	3 058	1 952	687	876
Checkräkningskredit	-	899	-	-
Personalrelaterade skulder	1 462	357	345	328
Beviljade anstånd skattebetalningar	3 184	1 395	1 851	786
Momseskuld	1 407	83	-	83
Övriga skulder	68	759	-	123
Skuld koncernbolag	-	-	956	4 388
Summa skulder	9 179	5 445	3 839	6 584

NOT 25 UPPLUPNA KOSTNADER OCH FÖRUTBETALDA INTÄKTER

KSEK	KONCERN		MODERBOLAG	
	2021-12-31	2020-12-31	2021-12-31	2020-12-31
Upplupna löner	647	1 319	371	1 036
Upplupna sociala avgifter	204	415	117	325
Övriga upplupna kostnader	2 565	1 672	421	1 339
Förutbetalda intäkter	183	394	183	251
Upplupna kostnader och förutbetalda intäkter	3 599	3 800	1 092	2 951

NOT 26 UPPSKJUTEN SKATTESKULD

KSEK	KONCERN	
	2021-12-31	2020-12-31
Belopp vid årets ingång	4	6
Förändring obeskattade reserver	-3	-2
Förvärv av dotterbolag	3 500	-
Förändring över resultaträkning	-58	-
Summa	3 443	4

Redovisade belopp avser temporära skillnader hänförligt till

KSEK	KONCERN	
	2021-12-31	2020-12-31
Obeskattade reserver	1	4
Immateriella anläggningstillgångar	3 442	-
	3 443	4

NOT 27 FOND FÖR UTVECKLINGSUTGIFTER

KSEK	MODERBOLAG	
	2021-12-31	2020-12-31
Belopp vid årets ingång	639	958
Årets avskrivningar	-192	-319
Belopp vid årets utgång	447	639

Fotokopians överensstämmelse med originalet intygas:




NOT 28 LÖPTIDSINFORMATION

Koncern	På anfordran	Högst 3 mån	Längre än 3 mån men högst 1 år	Längre än 1 år men högst 5 år	Längre än 5 år	Summa nominella kassaflöden
Tillgångar						
Utlåning till kreditinstitut	54 088	0	0	0	0	54 088
Avtalstillgångar	0	62	186	253	0	501
Övriga tillgångar	0	1 868	768	58	0	2 694
Summa	54 088	1 930	954	311	0	57 283
Skulder						
Övriga skulder	0	9 179	0	0	0	9 179
Avtalsskulder	0	356	1 069	1 250	0	2 675
Upplupna kostnader och fötrutbetalade intäkter	0	3 599	0	0	0	3 599
Summa	0	13 134	1 069	1 250	0	15 453

Moderbolag	På anfordran	Högst 3 mån	Längre än 3 mån men högst 1 år	Längre än 1 år men högst 5 år	Längre än 5 år	Summa nominella kassaflöden
Tillgångar						
Kundfordringar	0	166	0	0	0	166
Fordran koncernbolag		45	0	0	0	45
Övriga fordringar	0	807	0	0	0	807
Kassa och bank	20 268	0	0	0	0	20 268
Summa	20 268	1 018	0	0	0	21 286
Skulder						
Leverantörsskulder	0	687	0	0	0	687
Skuld koncernbolag		956	0	0	0	956
Övriga skulder	0	2 196	0	0	0	2 196
Upplupna kostnader och fötrutbetalade intäkter	0	1 092	0	0	0	1 092
Summa	0	3 288	0	0	0	4 931

Fotokopians överensstämmelse
med originalet intygas:

.....



NOT 29 KLASSIFICERING AV FINANSIELLA INSTRUMENT KONCERN

Koncern	Tillgångar värderade till verkligt värde via resultaträkningen	Finansiella tillgångar värderade till upplupet anskaffningsvärde	Summa redovisat värde
Tillgångar 2021-12-31			
Utlåning till kreditinstitut	-	54 088	54 088
Optioner	288	-	288
Övriga fordringar	-	2 694	2 694
Avtalstillgångar	-	501	501
Summa	288	57 283	57 571
Skulder 2021-12-31			
Övriga skulder			
Avtalsskulder		9 179	9 179
Summa		2 675	2 675
		11 854	11 854

NOT 30 STÄLLDA SÄKERHETER OCH EVENTUALFÖRPLIKTELSE

KSEK	KONCERN		MODERBOLAG	
	2021-12-31	2020-12-31	2021-12-31	2020-12-31
Företagsinretningar	1 500	1 500	-	-
Summa ställda säkerheter	1 500	1 500	-	-
Borgensåtagande Laika Consulting AB	0	1 350	0	1 350
Summa eventalförpliktelser	0	1 350	0	1 350

NOT 31 HÄNDELSER EFTER BALANSDAGENS UTGÅNG

Den 31 januari 2022 meddelade Finansinspektionen att ärendet lades ned angående granskningen av Pepins plattform för sekundärhandel i aktier och huruvida denna utgjorde ett multilateralt system, för vilket krävs särskilt tillstånd för drift av en handelsplattform eller en reglerad marknad.

Namnbytet från FundedByte Crowdfunding Sweden AB till Pepins Group AB registreras den 7 februari 2022.

Med start den 8 mars 2022 bytte Pepins lista, till NGM PepMarket. Bolaget har även lagt samman tidigare aktieslag och aktierna utgörs numera av stamaktier.


Intressebolaget The Future is Female AB avyttrades i april 2022.

NOT 32 VINSTDISPOSITION

Till årsstämmans förfogande står:	
Balanserad förlust	-107 405 983
Överkursfond	203 273 529
Årets resultat	-38 758 586
Totalt	59 108 960

Styrelsen föreslår att vinsten disponeras:	
Balanseras i ny räkning	<u>59 108 960</u>

Fotokopians överensstämmelse
med originalet intygas:




NOT 33 KAPITALKRAV

KAPITALKRAV **Konsoliderad situation**
 alla belopp anges i KSEK **2021**

KAPITALBAS	
Aktiekapital	12 144
Överkursfond	203 622
Ackumulerat annat totalt resultat (och andra reserver)	-107 360
Kärnprimärkapital före lagstiftningsjusteringar	108 406
(-) Goodwill	-
Immateriella tillgångar (netto efter minskning för tillhörande skatteskulder)	-19 034
Förluster för innevarande räkneskapsår	-40 855
(-) Kvalificerande innehav utanför den finansiella sektorn	-2 402
Sammanlagda lagstiftningsjusteringar av kärnprimärkapital	-62 291
Kärnprimärkapital	46 115
Övrigt Primärkapital	0
Supplementärkapital: instrument och avsättningar	0
Totalt kapital (totalt kapital = primärkapital + supplementärkapital)	46 115

K-FAKTOR BELOPP

<i>Kundrisk (RtC)</i>	
CMH	10 692
COH	833
<i>Marknadsrisk (RtM)</i>	-
<i>Företagsrisk (RtF)</i>	-

K-FAKTOR KAPITALKRAV

K-CMH	43
K-COH	1
Totalt K-faktor kapitalkrav	44

FASTA OMKOSTNADER KAPITALKRAV

Föregående års fasta omkostnader	44 944
Kapitalkrav baserat på fasta omkostnader	11 236

Permanent minimikapitalkrav **1 517**

Högsta av kapitalkrav enligt ovan **11 236**

Tillkomande Pejare 2 krav **-**

Totalt kapitalkrav inklusive buffertkrav **11 236**

Kärnprimärkapitalrelation

Primärkapitalrelation **410%**

Total kapitalrelation **410%**

Överskottskapital (CET1) **39 823**

Överkottskapital (Totalt) **34 879**

LIKVIDTETS RISK

Likviditetekrav **3 745**

Likviditetsreserv **53 886**

Kassa och tillgodohavande hos kreditinstitut **53 775**

Fotokopians överensstämmelse med originalet intygas:

SO

STYRELSENS INTYGANDE

Koncernens resultat- och balansräkningar kommer att föreläggas årsstämman den 22 maj 2022 för fastställelse.

Styrelsen och verkställande direktören försäkrar att koncernredovisningen har upprättats i enlighet med internationella redovisningsstandarder IFRS sådana de antagits av EU och ger en rättvisande bild av koncernens ställning och resultat. Årsredovisningen har upprättats i enlighet med god redovisningssed och ger en rättvisande bild av moderbolagets ställning och resultat.

Förvaltningsberättelsen för koncernen och moderbolaget ger en rättvisande översikt över utvecklingen av koncernens och moderbolagets verksamhet, ställning och resultat samt beskriver väsentliga risker och osäkerhetsfaktorer som moderbolaget och de företag som ingår i koncernen står inför.

Stockholm den 27 april 2022



Per Anders Fash
Ordförande


Haqvin Svensson


Mia Rolf


Göran Palfmar


Ulf Wissén


Anders Danielsson
vd

Vår revisionsberättelse har avglivits den 27 april 2022

BDO Mälardalen


Eva Yng
Auktoriserad revisor

Fotokopians överensstämmelse
med originalet intygas:



Verifikat

Transaktion 09222115557468093405

Dokument

Pepins Årsredovisning 2021

Huvuddokument

30 sidor

Startades 2022-04-27 17:42:30 CEST (+0200) av Sophie

Kennerfalk (SK)

Färdigställt 2022-04-27 22:03:49 CEST (+0200)

Initierare

Sophie Kennerfalk (SK)

Org. nr 556634-8222

sophie@pepins.com

Signerande parter

Per Anders Fasth (PAF)

Personnummer 601128-2495

pafasth@me.com



PAF

Namnet som returnerades från svenskt BankID var "Per Anders Jörgen Fasth"

Signerade 2022-04-27 17:44:16 CEST (+0200)

Haqvin Svensson (HS)

Personnummer 500331-4332

haqvinsvensson@gmail.com



Haqvin

Namnet som returnerades från svenskt BankID var "Per Haqvin Svensson"

Signerade 2022-04-27 17:44:22 CEST (+0200)

Mia Rolf (MR)

Personnummer 710105-1428

mia.rolf@wihlborgs.se



Ulf Wissén (UW)

Personnummer 600426-1456

ulf.wissen@vokerot.com



Fotokopiens överensstämmelse med originalet intygas:

Ulf Wissén




Verifikat

Transaktion 09222115557468093405



Namnet som returnerades från svenskt BankID var "MIA ROLF"
Signerade 2022-04-27 21:39:22 CEST (+0200)



Namnet som returnerades från svenskt BankID var "Ulf Åke Hjalmar Wissén"
Signerade 2022-04-27 19:26:15 CEST (+0200)

Göran Pallmar (GP)
Personnummer 800629-0178
goran@spiltan.se





Namnet som returnerades från svenskt BankID var "Göran Anders Pallmar"
Signerade 2022-04-27 17:56:37 CEST (+0200)

Anders Danielsson (AD)
Personnummer 741130-4871
anders.danielsson@pepins.com





Namnet som returnerades från svenskt BankID var "ANDERS DANIELSSON"
Signerade 2022-04-27 20:19:05 CEST (+0200)

Eva Yng (EY)
Personnummer 620114-7169
eva.yng@bdo.se






Namnet som returnerades från svenskt BankID var "Eva Mari Yng"
Signerade 2022-04-27 22:03:49 CEST (+0200)

Detta verifikat är utfärdat av Scrive. Information i kursiv stil är säkert verifierad av Scrive. Se de dolda bilagorna för mer information/bevis om detta dokument. Använd en PDF-läsare som t ex Adobe Reader

Fotokopians överensstämmelse med originalet intygas:





Verifikat

Transaktion 09222115557468093405

som kan visa dolda bilagor för att se bilagorna. Observera att om dokumentet skrivs ut kan inte integriteten i papperskopian bevisas enligt nedan och att en vanlig papperutskrift saknar innehållet i de dolda bilagorna. Den digitala signaturen (elektroniska förseglingen) säkerställer att integriteten av detta dokument, inklusive de dolda bilagorna, kan bevisas matematiskt och oberoende av Scrive. För er bekvämlighet tillhandahåller Scrive även en tjänst för att kontrollera dokumentets integritet automatiskt på: <https://scrive.com/verify>

Fotokopians överensstämmelse
med originalet intygas:





REVISIONSBERÄTTELSE

Till bolagsstämman i Pepins Group AB (publ) fd Fundedbyrne Crowdfunding AB
Org.nr. 556871-1823

Rapport om årsredovisningen och koncernredovisningen

Uttalanden

Vi har utfört en revision av årsredovisningen och koncernredovisningen för Pepins Group AB (publ) fd Fundedbyrne Crowdfunding AB för år 2021. Bolagets årsredovisning och koncernredovisning ingår på sidorna 6-30 i detta dokument.

Enligt vår uppfattning har årsredovisningen upprättats i enlighet med lagen om årsredovisning av kreditinstitut och värdepappersbolag och ger en i alla väsentliga avseenden rättvisande bild av moderbolagets finansiella ställning per den 31 december 2021 och av dess finansiella resultat och kassaflöde för året enligt lagen om årsredovisning i kreditinstitut och värdepappersbolag. Koncernredovisningen har upprättats i enlighet med lagen om årsredovisning i kreditinstitut och värdepappersbolag och ger en i alla väsentliga avseenden rättvisande bild av koncernens finansiella ställning per den 31 december 2021 och av dess finansiella resultat och kassaflöde för året enligt International Financial Reporting Standards (IFRS), såsom de antagits av EU, och lagen om årsredovisning i kreditinstitut och värdepappersbolag. Förvaltningsberättelsen är förenlig med årsredovisningens och koncernredovisningens övriga delar.

Vi tillstyrker därför att bolagsstämman fastställer resultaträkningen och balansräkningen för moderbolaget och för koncernen.

Grund för uttalanden

Vi har utfört revisionen enligt International Standards on Auditing (ISA) och god revisionssed i Sverige. Vårt ansvar enligt dessa standarder beskrivs närmare i avsnittet "Revisorns ansvar". Vi är oberoende i förhållande till moderbolaget och koncernen enligt god revisorssed i Sverige och har i övrigt fullgjort vårt yrkesetiska ansvar enligt dessa krav.

Vi anser att de revisionsbevis vi har inhämtat är tillräckliga och ändamålsenliga som grund för våra uttalanden.

Styrelsens och verkställande direktörens ansvar

Det är styrelsen och verkställande direktören som har ansvaret för att årsredovisningen och koncernredovisningen upprättas och att de ger en rättvisande bild enligt lagen om årsredovisning i kreditinstitut och värdepappersbolag och, vad gäller koncernredovisningen, enligt IFRS såsom de antagits av EU. Styrelsen och verkställande direktören ansvarar även för den interna kontroll som de bedömer är nödvändig för att upprätta en årsredovisning och koncernredovisning som inte innehåller några väsentliga felaktigheter, vare sig dessa beror på oegentligheter eller misstag.

Vid upprättandet av årsredovisningen och koncernredovisningen ansvarar styrelsen och verkställande direktören för bedömningen av bolagets och koncernens förmåga att fortsätta verksamheten. De upplyser, när så är tillämpligt, om förhållanden som kan påverka förmågan att fortsätta verksamheten och att använda antagandet om fortsatt drift. Antagandet om fortsatt drift tillämpas dock inte om styrelsen och verkställande direktören avser att likvidera bolaget, upphöra med verksamheten eller inte har något realistiskt alternativ till att göra något av detta.

Revisorns ansvar

Våra mål är att uppnå en rimlig grad av säkerhet om huruvida årsredovisningen och koncernredovisningen som helhet inte innehåller några väsentliga felaktigheter, vare sig dessa beror på oegentligheter eller misstag, och att lämna en revisionsberättelse

som innehåller våra uttalanden. Rimlig säkerhet är en hög grad av säkerhet, men är ingen garanti för att en revision som utförs enligt ISA och god revisionssed i Sverige alltid kommer att upptäcka en väsentlig felaktighet om en sådan finns. Felaktigheter kan uppstå på grund av oegentligheter eller misstag och anses vara väsentliga om de enskilt eller tillsammans rimligen kan förväntas påverka de ekonomiska beslut som användare fattar med grund i årsredovisningen och koncernredovisningen.

Som del av en revision enligt ISA använder vi professionellt omdöme och har en professionellt skeptisk inställning under hela revisionen. Dessutom:

- identifierar och bedömer vi riskerna för väsentliga felaktigheter i årsredovisningen och koncernredovisningen, vare sig dessa beror på oegentligheter eller misstag, utformar och utför granskningsåtgärder bland annat utifrån dessa risker och inhämtar revisionsbevis som är tillräckliga och ändamålsenliga för att utgöra en grund för våra uttalanden. Risken för att inte upptäcka en väsentlig felaktighet till följd av oegentligheter är högre än för en väsentlig felaktighet som beror på misstag, eftersom oegentligheter kan innefatta agerande i maskopi, förfalskning, avsiktliga utelämnanden, felaktig information eller åsidosättande av intern kontroll.
- skaffar vi oss en förståelse av den del av bolagets interna kontroll som har betydelse för vår revision för att utforma granskningsåtgärder som är lämpliga med hänsyn till omständigheterna, men inte för att uttala oss om effektiviteten i den interna kontrollen.
- utvärderar vi lämpligheten i de redovisningsprinciper som används och rimligheten i styrelsens och verkställande direktörens uppskattningar i redovisningen och tillhörande upplysningar.
- drar vi en slutsats om lämpligheten i att styrelsen och verkställande direktören använder antagandet om fortsatt drift vid upprättandet av årsredovisningen och koncernredovisningen. Vi drar också en slutsats, med grund i de inhämtade revisionsbevisen, om huruvida det finns någon väsentlig osäkerhetsfaktor som avser sådana händelser eller förhållanden som kan leda till betydande tvivel om bolagets och koncernens förmåga att fortsätta verksamheten. Om vi drar slutsatsen att det finns en väsentlig osäkerhetsfaktor, måste vi i revisionsberättelsen fästa uppmärksamheten på upplysningarna i årsredovisningen och koncernredovisningen om den väsentliga osäkerhetsfaktorn eller, om sådana upplysningar är otillräckliga, modifiera uttalandet om årsredovisningen och koncernredovisningen. Våra slutsatser baseras på de revisionsbevis som inhämtas fram till datumet för revisionsberättelsen. Dock kan framtida händelser eller förhållanden göra att ett bolag och en koncern inte längre kan fortsätta verksamheten.
- utvärderar vi den övergripande presentationen, strukturen och innehållet i årsredovisningen och koncernredovisningen, däribland upplysningarna, och om årsredovisningen och koncernredovisningen återger de underliggande transaktionerna och händelserna på ett sätt som ger en rättvisande bild.
- inhämtar vi tillräckliga och ändamålsenliga revisionsbevis avseende den finansiella informationen i enheterna eller affärsaktiviteterna inom koncernen för att göra ett uttalande avseende koncernredovisningen. Vi ansvarar för styrning, övervakning och utförande av koncernrevisionen. Vi är ensamt ansvariga för våra uttalanden.

Vi måste informera styrelsen om bland annat revisionens planerade omfattning och inriktning samt tidpunkten för den. Vi måste också informera om betydelsefulla iakttagelser under revisionen,

Fotokopians överensstämmelse
med originalen intygas:

däribland de eventuella betydande brister i den interna kontrollen som vi identifierat.

Rapport om andra krav enligt lagar och andra författningar

Uttalanden

Utöver vår revision av årsredovisningen och koncernredovisningen har vi även utfört en revision av styrelsens och verkställande direktörens förvaltning för Pepins Group AB (publ) fd Fundedbyme Crowdfunding AB för år 2021 samt av förslaget till dispositioner beträffande bolagets vinst eller förlust.

Vi tillstyrker att bolagsstämman disponerar vinsten enligt förslaget i förvaltningsberättelsen och beviljar styrelsens ledamöter och verkställande direktören ansvarsfrihet för räkenskapsåret.

Grund för uttalanden

Vi har utfört revisionen enligt god revisionsd i Sverige. Vårt ansvar enligt denna beskrivs närmare i avsnittet "Revisorns ansvar". Vi är oberoende i förhållande till moderbolaget och koncernen enligt god revisorsd i Sverige och har i övrigt fullgjort vårt yrkesetiska ansvar enligt dessa krav.

Vi anser att de revisionsbevis vi har inhämtat är tillräckliga och ändamålsenliga som grund för våra uttalanden.

Styrelsens och verkställande direktörens ansvar

Det är styrelsen som har ansvaret för förslaget till dispositioner beträffande bolagets vinst eller förlust. Vid förslag till utdelning innefattar detta bland annat en bedömning av om utdelningen är försvarlig med hänsyn till de krav som bolagets och koncernens verksamhetsart, omfattning och risker ställer på storleken av bolagets och koncernens egna kapital, konsolideringsbehov, likviditet och ställning i övrigt.

Styrelsen ansvarar för bolagets organisation och förvaltningen av bolagets angelägenheter. Detta innefattar bland annat att fortlöpande bedöma bolagets och koncernens ekonomiska situation och att tillse att bolagets organisation är utformad så att bokföringen, medelsförvaltningen och bolagets ekonomiska angelägenheter i övrigt kontrolleras på ett betryggande sätt. Verkställande direktören ska sköta den löpande förvaltningen enligt styrelsens riktlinjer och anvisningar och bland annat vidta de åtgärder som är nödvändiga för att bolagets bokföring ska fullgöras i överensstämmelse med lag och för att medelsförvaltningen ska skötas på ett betryggande sätt.

Revisorns ansvar

Vårt mål beträffande revisionen av förvaltningen, och därmed vårt uttalande om ansvarsfrihet, är att inhämta revisionsbevis för att med en rimlig grad av säkerhet kunna bedöma om någon styrelseledamot eller verkställande direktören i något väsentligt avseende:

- företagit någon åtgärd eller gjort sig skyldig till någon försummelse som kan föranleda ersättningsskyldighet mot bolaget, eller
- på något annat sätt handlat i strid med aktiebolagslagen, årsredovisningslagen eller bolagsordningen.

Vårt mål beträffande revisionen av förslaget till dispositioner av bolagets vinst eller förlust, och därmed vårt uttalande om detta, är att med rimlig grad av säkerhet bedöma om förslaget är förenligt med aktiebolagslagen.

Rimlig säkerhet är en hög grad av säkerhet, men ingen garanti för att en revision som utförs enligt god revisionsd i Sverige alltid kommer att upptäcka åtgärder eller försummelser som kan föranleda ersättningsskyldighet mot bolaget, eller att ett förslag till dispositioner av bolagets vinst eller förlust inte är förenligt med aktiebolagslagen.

Som en del av en revision enligt god revisionsd i Sverige använder vi professionellt omdöme och har en professionellt skeptisk inställning under hela revisionen. Granskningen av

förvaltningen och förslaget till dispositioner av bolagets vinst eller förlust grundar sig främst på revisionen av räkenskaperna. Vilka tillkommande granskningsåtgärder som utförs baseras på vår professionella bedömning med utgångspunkt i risk och väsentlighet. Det innebär att vi fokuserar granskningen på sådana åtgärder, områden och förhållanden som är väsentliga för verksamheten och där avsteg och överträdelser skulle ha särskild betydelse för bolagets situation. Vi går igenom och prövar fattade beslut, beslutsunderlag, vidtagna åtgärder och andra förhållanden som är relevanta för vårt uttalande om ansvarsfrihet. Som underlag för vårt uttalande om styrelsens förslag till dispositioner beträffande bolagets vinst eller förlust har vi granskat om förslaget är förenligt med aktiebolagslagen.

Stockholm den 27 april 2022

BDO Mälardalen AB


Eva Yng
Auktoriserad revisor

Fotokopians överensstämmelse med originalet intygas:

