

Styrelsen och verkställande direktören för

AB Åbro Bryggeri

Org nr 556035-6866

får härmed avge

Årsredovisning och koncernredovisning

för räkenskapsåret 2023-01-01 - 2023-12-31

Innehållsförteckning:	Sida
Förvaltningsberättelse	1
Resultaträkning - koncernen	4
Balansräkning - koncernen	5
Kassaflödesanalys - koncern	7
Resultaträkning - moderföretag	9
Balansräkning - moderföretag	10
Kassaflödesanalys - moderföretag	12
Noter	13
Underskrifter	35

Fastställelseintyg

Undertecknad styrelseledamot i AB Åbro Bryggeri intygar att resultaträkningen och balansräkningen i årsredovisningen för moderbolaget samt koncernresultaträkningen och koncernbalansräkningen har fastställts på årsstämma den 2024-04-26. Årsstämman beslutade att godkänna styrelsens förslag till hur resultatdispositionen ska fördelas.

Jag intygar också att innehållet i årsredovisningen och revisionsberättelsen stämmer överens med originalen.

Vimmerby den

26 april 2024


Charlotte Dunge

Förvaltningsberättelse

Styrelsens säte: Vimmerby

Företagets redovisningsvaluta: Svenska kronor (SEK).

Alla belopp redovisas, om inte annat anges i tusentals kronor (KSEK).

Allmänt om verksamheten

Koncern och moderföretag

Verksamheten i moderbolaget utgörs av tillverkning och försäljning av drycker (öl, cider, vatten, läskedrycker, vin och sprit). Vi har påverkats negativt av ökade råvaru och energipriser samt högre räntor. Det ständigt pågående arbetet med såväl kostnadsbesparingar, effektiviseringar samt att öka volymerna har gjort att vi nått ett positivt resultat.

I den helägda dotterbolagskoncernen Axel Herman Invest AB bedrivs pub- och restaurangverksamhet. Koncernen har påverkats av kostnadsökningar från en vikande konjunkturstyrd efterfrågan med ett negativt resultat som följd.

I det majoritetsägda bolaget Cape Brewing Company Ltd bedrivs bryggeriverksamhet i Sydafrika. Företagsledningen arbetar aktivt med effektiviseringar, kostnadsbesparingar och marknadsinsatser för att förbättra resultatet.

Utveckling av företagets verksamhet, resultat och ställning

Koncern

Belopp KSEK	2023-12-31	2022-12-31	2021-12-31	2020-12-31	2019-12-31
Nettoomsättning inkl alkoholskatt	1 879 742	1 775 792	1 643 464	1 536 718	1 692 552
Resultat efter finansiella poster	71 523	107 240	120 583	77 006	123 178
Nettomarginal %	5,9	9,5	12,4	8,4	11,1
Balansomslutning	1 286 988	1 319 313	1 315 872	1 220 812	1 329 374
Avkastning på eget kapital %	9,2	13,9	16,4	11,8	20,8
Soliditet	61,3	58	59,3	55,9	46,9
Antal anställda	324	321	327	327	374

Definitioner: se not

Jämförelsetalen har inte räknats om med hänsyn till att skattesatsen har ändrats mellan åren.

Moderföretag

Belopp KSEK	2023-12-31	2022-12-31	2021-12-31	2020-12-31	2019-12-31
Nettoomsättning inkl alkoholskatt	1 803 825	1 696 532	1 579 170	1 487 203	1 599 456
Resultat efter finansiella poster	88 114	115 811	131 544	32 380	144 385
Nettomarginal %	7,8	10,9%	14,4	3,7	14,1
Balansomslutning	1 263 873	1 301 781	1 291 812	1 208 082	1 362 885
Avkastning på eget kapital %	11,4	15	17,9	4,8	22,6
Soliditet	61,8	58,6	60,5	56,7	49,8
Antal anställda	240	232	228	237	262

Definitioner: se not

Jämförelsetalen har inte räknats om med hänsyn till att skattesatsen har ändrats mellan åren.

Väsentliga händelser under räkenskapsåret

Under året har en cirka 100 000 kvadratmeter stor solpark tagits i bruk. Anläggningen kommer att leverera över 8 000 000 kWh till Åbros produktion.

Vidare har en projektering av en vätgasanläggning påbörjats.

I den helägda dotterbolagskoncernen Axel Herman Invest AB bedrivs pub- och restaurangverksamhet. Till en följd av att koncernen har påverkats av kostnadsökningar och en vikande konjunkturstyrd efterfrågan med ett negativt resultat som följd har fyra enheter avyttrats under året.

Förväntad framtida utveckling

Koncern och moderföretag

Vi har en bra bas med ett mycket starkt och konkurrenskraftigt sortiment som vi kontinuerligt utvecklar. Detta tillsammans med våra investeringar och fortsatta förbättringsarbeten gör att vi förväntar oss ett positivt rörelseresultat.

Väsentliga risker och osäkerhetsfaktorer

Koncern och moderföretag

Ränterisker

Räntor förknippas med koncernens skuldsättning styrs av marknadsräntornas utveckling på den svenska markanden. En procents räntehöjning skulle påverka resultatet negativt med ca 1,0 mkr årligen.

Valutarisker

Koncernens intäkter består till största delen av svenska kronor och en betydande del av GBP. En procents försvagning av GBP mot SEK skulle påverka resultatet negativt med ca 2 mkr årligen.

Nettofordringar i utländsk valuta uppgår per balansdagen till 24 mkr. För att reducera riskerna förknippade med att värdet på SEK förändras gentemot GBP har företaget som princip att arbeta med valutasäkringar.

Kreditrisker

All försäljning i moderbolaget sker mot kredit. Risken för kreditförluster bedöms som låg bland kunder inom detaljhandeln i Sverige. Risken för kreditförluster bedöms högre inom restaurangsektorn men reduceras genom spridningen på ett stort antal kunder. Alla fordringar bedöms dock individuellt och erforderliga reserveringar görs där fordringarna inte bedöms inflyta under rimlig tid.

Likviditets- och kassaflödesrisker

Likviditetsrisker består i att tillgången på finansieringen kan starkt begränsas eller att finansiering endast finns tillgänglig till en betydande högre kostnad än normalt. Koncernens långfristiga upplåning samt förfallostruktur finns beskrivna i not 37 och 38.

Hållbarhetsrapport

Bolagets hållbarhetsrapport lämnas i en separat rapport och utgör en del av förvaltningsberättelsen.

Tillstånds- eller anmälningspliktig verksamhet enligt miljöbalken

Moderföretag

Bolaget bedriver tillståndspliktig verksamhet enligt miljöbalken. Tillståndet avser tillverkning av maltdryck, cider, läsk och vatten, vilket påverkar den yttre miljön i huvudsak genom utsläpp till vatten och luft. Av moderbolagets försäljning är 90 % beroende av den tillståndspliktiga verksamheten.

Eget kapital

	Aktie- kapital	Annat eget kap. inkl. årets resultat	Totalt
<i>Koncernen</i>			
Ingående balans 2023-01-01	10 200	754 962	765 162
Utdelning		-30 600	-30 600
Omräkningsdifferenser		11 452	11 452
Årets resultat		42 426	42 426
Summa	10 200	778 240	788 440
Eget kapital 2023-12-31	10 200	778 240	788 440

	Aktie- kapital	Reserv- fond	Balanserad vinst	Årets vinst
Moderföretag				
Vid årets början 2023-01-01	10 200	2 040	294 687	75 333
Utdelning			-30 600	
Omföring av föreg års vinst			75 333	-75 333
Årets resultat				35 410
Vid årets slut 2023-12-31	10 200	2 040	339 420	35 410

Förslag till disposition beträffande bolagets vinst eller förlust

Styrelsen föreslår att fritt eget kapital, kronor 374 830 187 disponeras enligt följande:

	Belopp i SEK
Utdelning, (3000 kr per aktie)	30 600 000
Balanseras i ny räkning	344 230 187
Summa	374 830 187

Ägarförhållanden

Charlotte Dunge, Henrik Dunge samt Magnus Dunge innehar mer än 10% vardera av aktierna/rösterna i bolaget.

2024060405418

Resultaträkning - koncernen

<i>Belopp i KSEK</i>	<i>Not</i>	<i>2023-01-01- 2023-12-31</i>	<i>2022-01-01- 2022-12-31</i>
Nettoomsättning	3	1 879 742	1 775 792
Alkoholskatt		-673 494	-645 776
Kostnad sålda varor	4	-751 266	-690 479
Bruttoresultat		454 982	439 537
Försäljningskostnader	4	-271 880	-260 567
Administrationskostnader	4,5	-77 514	-75 959
Övriga rörelseintäkter	6	9 768	22 722
Övriga rörelsekostnader	7	-36 379	-4 911
Rörelseresultat	8,9	78 977	120 822
Resultat från finansiella poster			
Resultat från övriga värdepapper och fordringar som är anläggningstillgångar	12	-	-8 740
Ränteintäkter och liknande resultatposter	13	1 080	543
Räntekostnader och liknande resultatposter	14	-8 534	-5 385
Resultat efter finansiella poster		71 523	107 240
Resultat före skatt		71 523	107 240
Skatt på årets resultat	16	-29 097	-23 720
Årets resultat		42 426	83 520
Hänförligt till			
Moderföretagets aktieägare		46 102	83 005
Innehav utan bestämmande inflytande		-3 676	515

2024060405419

Balansräkning - koncernen

Belopp i KSEK	Not	2023-12-31	2022-12-31
TILLGÅNGAR			
Anläggningstillgångar			
<i>Immateriella anläggningstillgångar</i>			
Balanserade utgifter för utvecklingsarbeten och liknande arbeten	17	18 787	3 311
Goodwill	18	-	-
Hysesrätter och liknande rättigheter	19	2 200	13 104
Varumärken och liknande rättigheter	20	55	82
		<u>21 042</u>	<u>16 497</u>
<i>Materiella anläggningstillgångar</i>			
Byggnader och mark	21	301 719	288 132
Förbättringsutgifter på annans fastighet	22	6 065	29 850
Maskiner och andra tekniska anläggningar	23	405 004	341 526
Inventarier, verktyg och installationer	24	51 400	52 300
Pågående nyanläggningar och förskott avseende materiella anläggningstillgångar	25	4 256	86 368
		<u>768 444</u>	<u>798 176</u>
<i>Finansiella anläggningstillgångar</i>			
Andra långfristiga värdepappersinnehav	28	15 231	14 571
Uppskjuten skattefordran	35	37	-
Andra långfristiga fordringar	29,30	60 841	75 185
		<u>76 109</u>	<u>89 756</u>
Summa anläggningstillgångar		<u>865 595</u>	<u>904 429</u>
Omsättningstillgångar			
<i>Varulager m m</i>			
Råvaror och förnödenheter		68 888	59 505
Varor under tillverkning		9 663	9 361
Färdiga varor och handelsvaror		63 696	75 321
		<u>142 247</u>	<u>144 187</u>
<i>Kortfristiga fordringar</i>			
Kundfordringar		199 953	181 367
Skattefordringar		2 150	12 809
Övriga fordringar	30	64 073	62 733
Förutbetalda kostnader och upplupna intäkter	31	9 524	9 742
		<u>275 700</u>	<u>266 651</u>
<i>Kassa och bank</i>		3 446	4 046
Summa omsättningstillgångar		<u>421 393</u>	<u>414 884</u>
SUMMA TILLGÅNGAR		<u>1 286 988</u>	<u>1 319 313</u>

2024060405420

Balansräkning - koncernen

Belopp i KSEK	Not	2023-12-31	2022-12-31
EGET KAPITAL OCH SKULDER			
<i>Eget kapital</i>			
Aktiekapital		10 200	10 200
Annat eget kapital inkl årets resultat		778 240	754 962
Eget kapital hänförligt till moderföretagets aktieägare		<u>788 440</u>	<u>765 162</u>
Summa eget kapital		<u>788 440</u>	<u>765 162</u>
<i>Avsättningar</i>			
Uppskjuten skatteskuld	35	106 646	102 427
Övriga avsättningar	36	22 937	22 387
		<u>129 583</u>	<u>124 814</u>
<i>Långfristiga skulder</i>			
Övriga skulder till kreditinstitut	37	18 346	48 345
Övriga långfristiga skulder	37	278	-
		<u>18 624</u>	<u>48 345</u>
<i>Kortfristiga skulder</i>			
Skulder till kreditinstitut		23 332	28 332
Checkräkningskredit	38	40 363	58 244
Leverantörsskulder		106 560	96 200
Övriga kortfristiga skulder		125 075	120 420
Upplupna kostnader och förutbetalda intäkter	39	55 011	77 796
		<u>350 341</u>	<u>380 992</u>
SUMMA EGET KAPITAL OCH SKULDER		<u>1 286 988</u>	<u>1 319 313</u>

2024060405421

GA

Kassaflödesanalys - koncern

Belopp i KSEK	Not	2023-12-31	2022-12-31
Den löpande verksamheten			
Resultat efter finansiella poster		71 523	107 240
Justeringar för poster som inte ingår i kassaflödet, m m		98 633	62 307
		<u>170 156</u>	<u>169 547</u>
Betald inkomstskatt		-18 085	-59 189
Kassaflöde från den löpande verksamheten före förändringar av rörelsekapital		152 071	110 358
<i>Kassaflöde från förändringar i rörelsekapital</i>			
Ökning(-)/Minskning (+) av varulager		-262	-22 714
Ökning(-)/Minskning (+) av rörelsefordringar		-19 570	24 713
Ökning(+)/Minskning (-) av rörelseskulder		4 895	11 636
Kassaflöde från den löpande verksamheten		137 134	123 993
Investeringsverksamheten			
Avyttring av dotterföretag		4 291	-
Förändring långfristiga fordringar		19 623	25 601
Förvärv av immateriella anläggningstillgångar		-6 268	-124
Förvärv av materiella anläggningstillgångar		-67 212	-19 680
Avyttring av materiella anläggningstillgångar		188	3 494
Förvärv av finansiella tillgångar		-660	-1 137
Förskott materiella anläggningstillgångar		-4 323	-80 105
Kassaflöde från investeringsverksamheten		-54 361	-71 951
Finansieringsverksamheten			
Amortering av låneskulder		-34 504	-28 332
Förändring av checkräkningskredit		-17 881	58 244
Utbetald utdelning till moderföretagets aktieägare		-30 600	-91 800
Kassaflöde från finansieringsverksamheten		-82 985	-61 888
Årets kassaflöde		-212	-9 846
Likvida medel vid årets början		4 046	13 742
Kursdifferens i likvida medel		-388	150
Likvida medel vid årets slut		<u>3 446</u>	<u>4 046</u>

Noter till kassaflödesanalysen - koncern

Not Övriga upplysningar till kassaflödesanalysen

	2023-12-31	2022-12-31
Justering för poster som inte ingår i kassaflödet mm		
Avskrivningar	62 690	58 823
Nedskrivningar/reversering av nedskrivningar	-	8 823
Orealiserade kursdifferenser	17 991	-11 032
Rearesultat försäljning av anläggningstillgångar	4	5 389
Rearesultat försäljning av rörelse/dotterföretag	17 511	-
Avsättningar/fordringar avseende pensioner	850	1 206
Övriga avsättningar	-413	-869
Övriga ej kassaflödespåverkande poster	-	-33
	<u>98 633</u>	<u>62 307</u>

2023-12-31

Avyttring av dotterföretag

Försäljningspris	17 632
Avgår: Reglering skuld	-2 048
Revers	-10 000
	<hr/>
Betald köpeskilling	5 584
Avgår: Likvida medel i den avyttrade verksamheten	-1 293
	<hr/>
Påverkan på likvida medel	4 291

2024060405423

Resultaträkning - moderföretag

Belopp i KSEK	Not	2023-01-01- 2023-12-31	2022-01-01- 2022-12-31
Nettoomsättning	3	1 803 825	1 696 532
Alkoholskatt		-667 400	-638 668
Kostnad sålda varor	4	-719 296	-668 062
Bruttoresultat		417 129	389 802
Försäljningskostnader	4	-217 386	-203 196
Administrationskostnader	4,5	-68 094	-62 372
Övriga rörelseintäkter	6	4 799	1 516
Övriga rörelsekostnader	7	-732	-4 911
Rörelseresultat	8,9,11	135 716	120 839
Resultat från finansiella poster			
Resultat från andelar i koncernföretag	10	-49 841	-
Resultat från övriga värdepapper och fordringar som är anläggningstillgångar	12	10 140	-63
Ränteintäkter och liknande resultatposter	13	471	315
Räntekostnader och liknande resultatposter	14	-8 372	-5 280
Resultat efter finansiella poster		88 114	115 811
Bokslutsdispositioner	15	-16 784	3 705
Koncernbidrag		-11 133	-22 210
Resultat före skatt		60 197	97 306
Skatt på årets resultat	16	-24 787	-21 973
Årets resultat		35 410	75 333

2024060405424

2024060405425

Balansräkning - moderföretag

Belopp i KSEK	Not	2023-12-31	2022-12-31
TILLGÅNGAR			
Anläggningstillgångar			
<i>Immateriella anläggningstillgångar</i>			
Balanserade utgifter för utvecklingsarbeten och liknande arbeten	17	18 787	3 311
Varumärken och liknande rättigheter	20	-	-
		<u>18 787</u>	<u>3 311</u>
<i>Materiella anläggningstillgångar</i>			
Byggnader och mark	21	301 719	288 132
Maskiner och andra tekniska anläggningar	23	368 854	299 077
Inventarier, verktyg och installationer	24	44 512	42 601
Pågående nyanläggningar och förskott avseende materiella anläggningstillgångar	25	4 256	86 221
		<u>719 341</u>	<u>716 031</u>
<i>Finansiella anläggningstillgångar</i>			
Andelar i koncernföretag	26	150	150
Fordringar hos koncernföretag	27	66 894	105 203
Andra långfristiga värdepappersinnehav	28	14 031	13 371
Andra långfristiga fordringar	29,30	55 821	75 179
		<u>136 896</u>	<u>193 903</u>
Summa anläggningstillgångar		<u>875 024</u>	<u>913 245</u>
Omsättningstillgångar			
<i>Varulager m m</i>			
Råvaror och förnödenheter		64 514	54 799
Varor under tillverkning		9 663	9 361
Färdiga varor och handelsvaror		56 068	68 546
		<u>130 245</u>	<u>132 706</u>
<i>Kortfristiga fordringar</i>			
Kundfordringar		184 773	167 864
Fordringar hos koncernföretag		4 688	4 279
Aktuell skattefordran		4 478	14 553
Övriga fordringar	30	55 792	62 186
Förutbetalda kostnader och upplupna intäkter	31	8 275	6 613
		<u>258 006</u>	<u>255 495</u>
<i>Kassa och bank</i>		598	335
Summa omsättningstillgångar		<u>388 849</u>	<u>388 536</u>
SUMMA TILLGÅNGAR		<u>1 263 873</u>	<u>1 301 781</u>

Balansräkning - moderföretag

Belopp i KSEK	Not	2023-12-31	2022-12-31
EGET KAPITAL OCH SKULDER			
<i>Eget kapital</i>	32		
<i>Bundet eget kapital</i>			
Aktiekapital		10 200	10 200
Reservfond		2 040	2 040
		<u>12 240</u>	<u>12 240</u>
<i>Fritt eget kapital</i>			
Balanserad vinst eller förlust		339 420	294 687
Årets resultat		35 410	75 333
		<u>374 830</u>	<u>370 020</u>
Summa eget kapital	33	<u>387 070</u>	<u>382 260</u>
<i>Obeskattade reserver</i>			
Akkumulerade överavskrivningar		311 367	303 984
Periodiseringsfonder	34	184 100	174 700
		<u>495 467</u>	<u>478 684</u>
<i>Avsättningar</i>			
Uppskjuten skatteskuld	35	3 025	3 138
Övriga avsättningar	36	22 937	22 387
		<u>25 962</u>	<u>25 525</u>
<i>Långfristiga skulder</i>			
Övriga skulder till kreditinstitut	37	18 346	48 345
		<u>18 346</u>	<u>48 345</u>
<i>Kortfristiga skulder</i>			
Skulder till kreditinstitut		23 332	28 332
Checkräkningskredit	38	40 331	58 244
Leverantörsskulder		99 908	86 553
Skulder till koncernföretag		80	7 938
Övriga kortfristiga skulder		123 915	117 071
Upplupna kostnader och förutbetalda intäkter	39	49 462	68 829
		<u>337 028</u>	<u>366 967</u>
SUMMA EGET KAPITAL OCH SKULDER		<u>1 263 873</u>	<u>1 301 781</u>

2024060405426

LA

Kassaflödesanalys - moderföretag

Belopp i KSEK	Not	2023-12-31	2022-12-31
Den löpande verksamheten			
Resultat efter finansiella poster		88 114	115 811
Justeringar för poster som inte ingår i kassaflödet, m m		105 030	60 959
		193 144	176 770
Betald skatt		-18 616	-59 111
Kassaflöde från den löpande verksamheten före förändringar av rörelsekapital		174 528	117 659
<i>Kassaflöde från förändringar i rörelsekapital</i>			
Ökning(-)/Minskning (+) av varulager		2 461	-20 196
Ökning(-)/Minskning (+) av rörelsefordringar		-12 586	25 458
Ökning(+)/Minskning (-) av rörelseskulder		-3 122	22 427
Kassaflöde från den löpande verksamheten		161 281	145 348
Investeringsverksamheten			
Lämnade aktieägartillskott		-28 000	-
Förvärv av immateriella anläggningstillgångar		-6 268	-124
Förvärv av materiella anläggningstillgångar		-63 107	-12 801
Avyttring av materiella anläggningstillgångar		92	3 494
Förskott materiella anläggningstillgångar		-4 256	-80 105
Förvärv av finansiella tillgångar		-660	-1 137
Förändring av långfristiga fordringar		35 826	21 332
Kassaflöde från investeringsverksamheten		-66 373	-69 341
Finansieringsverksamheten			
Amortering av låneskulder		-34 999	-28 332
Förändring av checkräkningskredit		-17 913	58 244
Lämnade koncernbidrag		-11 133	-22 210
Utbetald utdelning till moderföretagets aktieägare		-30 600	-91 800
Kassaflöde från finansieringsverksamheten		-94 645	-84 098
Årets kassaflöde		263	-8 091
Likvida medel vid årets början		335	8 426
Likvida medel vid årets slut		598	335

Noter till kassaflödesanalysen - moder

Not Övriga upplysningar till kassaflödesanalysen

	2023-12-31	2022-12-31
Justering för poster som inte ingår i kassaflödet mm		
Avskrivningar	54 846	50 131
Nedskrivningar/reversering av nedskrivningar	49 841	5 531
Rearesultat försäljning av anläggningstillgångar	-92	4 910
Avsättningar/fordringar avseende pensioner	850	1 206
Övriga avsättningar	-413	-819
Övriga ej kassaflödespåverkande poster	-2	-
	105 030	60 959

2024060405427

Noter

Not 1 Redovisningsprinciper

Belopp i KSEK om inget annat anges.

Allmänna redovisningsprinciper

Årsredovisningen har upprättats i enlighet med årsredovisningslagen och enligt Bokföringsnämndens allmänna råd BFNAR 2012:1 Årsredovisning och koncernredovisning (K3).

Redovisningsprinciperna är oförändrade jämfört med tidigare år.

Värderingsprinciper mm

Tillgångar, avsättningar och skulder har värderats till anskaffningsvärden om inget annat anges nedan.

Immateriella tillgångar

Immateriella tillgångar

Immateriella tillgångar som förvärvats av företaget är redovisade till anskaffningsvärde minus ackumulerade avskrivningar och nedskrivningar. Utgifter för internt genererad goodwill och varumärken redovisas i resultaträkningen som kostnad då de uppkommer.

Avskrivningar

Avskrivning sker linjärt över tillgångens beräknade nyttjandeperiod. Avskrivningen redovisas som kostnad i resultaträkningen.

	Koncern år	Moder- företag år
Följande avskrivningstider tillämpas:		
Balanserade utgifter för IT-system	5-10	5-10
Varumärken	10	-
Hysesrätter	10	-
Goodwill	5	5

Materiella anläggningstillgångar

Materiella anläggningstillgångar redovisas till anskaffningsvärde minskat med ackumulerade avskrivningar och eventuella nedskrivningar.

Materiella anläggningstillgångar har delats upp på betydande komponenter när komponenterna har väsentligt olika nyttjandeperioder.

Avskrivningsbart belopp utgörs av anskaffningsvärdet minskat med ett beräknat restvärde om detta är väsentligt. Avskrivning sker linjärt över den förväntade nyttjandeperioden.

2024060405428

Avskrivningar

Följande avskrivningstider tillämpas:

	Koncern år	Moder- företag år
Materiella anläggningstillgångar:		
-Byggnader	20-75	20-75
-Nedlagda kostnader på annans fastighet	10-20	-
-Maskiner och andra tekniska anläggningar	5-50	5-50
-Inventarier, verktyg och installationer	3-10	3-10

Skillnaden mellan ovan nämnda avskrivningar och skattemässigt gjorda avskrivningar redovisas i de enskilda företagen som ackumulerade överavskrivningar, vilka ingår i obeskattade reserver.

Nedskrivningar - materiella och immateriella anläggningstillgångar samt andelar i koncernföretag

Vid varje balansdag bedöms om det finns någon indikation på att en tillgångs värde är lägre än dess redovisade värde. Om en sådan indikation finns, beräknas tillgångens återvinningsvärde.

Återvinningsvärdet är det högsta av verkligt värde med avdrag för försäljningskostnader och nyttjandevärde. Vid beräkning av nyttjandevärdet beräknas nuvärdet av de framtida kassaflöden som tillgången väntas ge upphov till i den löpande verksamheten samt när den avyttras eller utrangeras. Den diskonteringsränta som används är före skatt och återspeglar marknadsmässiga bedömningar av pengars tidsvärde och de risker som avser tillgången. En tidigare nedskrivning återförs endast om de skäl som låg till grund för beräkningen av återvinningsvärdet vid den senaste nedskrivningen har förändrats.

Leasing - leasetagare

Alla leasingavtal har klassificerats som finansiella eller operationella leasingavtal. Ett finansiellt leasingavtal är ett leasingavtal enligt vilka de risker och fördelar som är förknippade med att äga en tillgång i allt väsentligt överförs från leasegivaren till leasetagaren. Ett operationellt leasingavtal är ett leasingavtal som inte är ett finansiellt leasingavtal.

Finansiella leasingavtal

Rättigheter och skyldigheter enligt finansiella leasingavtal redovisas som tillgång och skuld i balansräkningen. Vid det första redovisningstillfället värderas tillgången och skulden till det lägsta av tillgångens verkliga värde och nuvärdet av minimileaseavgifterna. Utgifter som är direkt hänförliga till ingående och upplägg av leasingavtalet läggs till det belopp som redovisas som tillgång.

Efter det första redovisningstillfället fördelas minimileaseavgifterna på ränta och amortering av skulden enligt effektivräntemetoden. Variabla avgifter redovisas som kostnader det räkenskapsår de uppkommit.

Den leasade tillgången skrivs av över nyttjandeperioden.

Operationella leasingavtal

Leasingavgifterna enligt operationella leasingavtal, inklusive förhöjd förstagångshyra men exklusive utgifter för tjänster som försäkring och underhåll, redovisas som kostnad linjärt över leasingperioden.

I moderbolaget redovisas samtliga leasingavtal, såväl finansiella som operationella, som operationella leasingavtal.

Utländsk valuta

Fordringar och skulder i utländsk valuta har värderats till balansdagens kurs. Fordringar som är terminssäkrade redovisas till terminskurs. Kursvinster och kursförluster på rörelsefordringar och rörelseskulder redovisas i rörelseresultatet medan kursvinster och kursförluster på finansiella fordringar och skulder redovisas som finansiella poster.

Omräkning av utlandsverksamheter

Tillgångar och skulder, inklusive goodwill och andra koncernmässiga över- och undervärden, räknas om till redovisningsvalutan till balansdagens kurs. Intäkter och kostnader räknas om till genomsnittskurs. Valutakursdifferenser som uppkommer vid omräkning redovisas direkt mot eget kapital.

Varulager

Varulagret är upptaget till det lägsta av anskaffningsvärdet och nettoförsäljningsvärdet på balansdagen. Med nettoförsäljningsvärdet avses varornas beräknade försäljningspris, minskat med försäljningskostnader. Den valda värderingsmetoden innebär att eventuell inkurans i varulagret har beaktats.

Finansiella tillgångar och skulder

Finansiella tillgångar och skulder redovisas i enlighet med kapitel 11 (Finansiella instrument värderade utifrån anskaffningsvärdet) i BFNAR 2012:1.

Ersättningar till anställda

Ersättningar till anställda avser alla typer av ersättningar som bolaget lämnar till de anställda. Bolagets ersättningar innefattar bland annat löner, betald semester, betald frånvaro, bonus och ersättningar efter avslutad anställning. Redovisningen sker i takt med intjänandet.

Ersättningar till anställda efter avslutad anställning

Planer för ersättningar efter avslutad anställning klassificeras som antingen avgiftsbestämda eller förmånsbestämda. Ersättningar till anställda efter avslutad anställning avser avgiftsbestämda pensionsplaner. Vid avgiftsbestämda planer betalas fastställda avgifter till ett annat företag, normalt ett försäkringsföretag, och har inte längre någon förpliktelse till den anställde när avgiften är betald. Storleken på den anställdes ersättningar efter avslutad anställning är beroende av de avgifter som har betalats och den kapitalavkastning som avgifterna ger. Avgifterna för avgiftsbestämda planer redovisas som kostnad. Obetalda avgifter redovisas som skuld. Koncernen har även förmånsbestämda pensionsplaner där en pensionspremie betalas och redovisar dessa planer som avgiftsbestämda planer i enlighet med förenklingsregeln i BFNAR 2012:1.

Ersättningar vid uppsägning

Ersättningar vid uppsägningar, i den omfattning ersättningen inte ger företaget några framtida ekonomiska fördelar, redovisas endast som en skuld och en kostnad när företaget har en legal eller informell förpliktelse att antingen

- a) avsluta en anställds eller en grupp av anställdas anställning före den normala tidpunkten för anställningens upphörande, eller
- b) lämna ersättningar vid uppsägning genom erbjudande för att uppmuntra frivillig avgång.

Ersättningar vid uppsägningar redovisas endast när företaget har en detaljerad plan för uppsägningen och inte har någon realistisk möjlighet att annullera planen.

Ingen ledande befattningshavare har mer än maximalt en årslön i avgångsvederlag

Skatt

Skatt på årets resultat i resultaträkningen består av aktuell skatt och uppskjuten skatt. Aktuell skatt är inkomstskatt för innevarande räkenskapsår som avser årets skattepliktiga resultat och den del av tidigare räkenskapsårs inkomstskatt som ännu inte har redovisats. Uppskjuten skatt är inkomstskatt för skattepliktigt resultat avseende framtida räkenskapsår till följd av tidigare transaktioner eller händelser.

Uppskjuten skatteskuld redovisas för alla skattepliktiga temporära skillnader, dock inte för temporära skillnader som härrör från första redovisningen av goodwill. Uppskjuten skattefordran redovisas för avdragsgilla temporära skillnader och för möjligheten att i framtiden använda skattemässiga underskottsavdrag. Värderingen baseras på hur det redovisade värdet för motsvarande tillgång eller skuld förväntas återvinnas respektive regleras. Beloppen baseras på de skattesatser och skatteregler som är beslutade före balansdagen och har inte nuvärdesberäknats.

Uppskjutna skattefordringar har värderats till högst det belopp som sannolikt kommer att återvinnas baserat på innevarande och framtida skattepliktiga resultat. Värderingen omprövas varje balansdag.

I koncernbalansräkningen delas obeskattade reserver upp på uppskjuten skatt och eget kapital. I moderbolaget särredovisas inte uppskjuten skatt som är hänförligt till obeskattade reserver.

Avsättningar

En avsättning redovisas i balansräkningen när företaget har en legal eller informell förpliktelse till följd av en inträffad händelse och det är sannolikt att ett utflöde av resurser krävs för att reglera förpliktelsen och en tillförlitlig uppskattning av beloppet kan göras.

Vid första redovisningstillfället värderas avsättningar till den bästa uppskattningen av det belopp som kommer att krävas för att reglera förpliktelsen på balansdagen. Avsättningarna omprövas varje balansdag.

Intäkter

Det inflöde av ekonomiska fördelar som företaget erhållit eller kommer att erhålla för egen räkning redovisas som intäkt. Intäkter värderas till verkliga värdet av det som erhållits eller kommer att erhållas, med avdrag för rabatter.

Försäljning av varor

Vid försäljning av varor redovisas normalt intäkten när de väsentliga förmåner och risker som är förknippade med ägandet av varan har överförts från företaget till köparen.

Ränta, royalty och utdelning

Utdelning redovisas när behörigt organ har fattat beslut om att utdelning ska lämnas.

Koncernbidrag och aktieägartillskott

Huvudregeln för redovisning av koncernbidrag enligt 35 kap inkomstskattelagen (1999:1229).

Koncernbidrag som erhållits/lämnats redovisas som en bokslutsdisposition i resultaträkningen. Det erhållna/lämnade koncernbidraget har påverkat företagets aktuella skatt.

Redovisning av aktieägartillskott.

Aktieägartillskott som lämnas utan att emitterade aktier eller andra egetkapitalinstrument erhållits i utbyte redovisas i balansräkningen som en ökning av andelens redovisade värde.

Återbetalda aktieägartillskott redovisas i balansräkningen som en minskning av andelens redovisade värde.

Offentliga bidrag

Ett offentligt bidrag som inte är förknippat med krav på framtida prestation redovisas som intäkt när villkoren för att få bidraget uppfyllts. Ett offentligt bidrag som är förenat med krav på framtida prestation redovisas som intäkt när prestationen utförs. Om bidraget har tagits emot innan villkoren för att redovisa det som intäkt har uppfyllts, redovisas bidraget som en skuld.

Koncernredovisning

Koncernredovisningen är upprättad enligt förvärvsmetoden. Koncernredovisningen omfattar moderföretaget samt dess dotterföretag. Med dotterföretag avses de företag i vilka moderbolaget, direkt eller indirekt, har ett bestämmande inflytande.

I Koncernredovisningen faller koncernföretagets bokslutsdispositioner bort och ingår i det redovisade resultatet efter avdrag för uppskjuten skatt. Detta innebär att koncernföretagets obeskattade reserver i koncernens balansräkning fördelas mellan uppskjuten skatt och eget kapital.

Utöver vad som framgår om bokslutsdispositioner och obeskattade reserver så överensstämmer samtliga i koncernredovisningen tillämpade redovisnings- och värderingsprinciper med de som beskrivs och tillämpas av moderföretaget.

Eliminering av transaktioner mellan koncernföretag, intresseföretag och gemensamt styrda företag

Koncerninterna fordringar och skulder, intäkter och kostnader som uppkommer vid transaktioner mellan koncernföretag, elimineras i sin helhet.

Not 2 Uppskattningar och bedömningar

Upprättande av bokslut och tillämpningen av redovisningsprinciper baseras ofta på ledningens bedömningar, uppskattningar och antaganden som anses vara rimliga vid den tidpunkt då bedömningen görs. Uppskattningar och bedömningar är baserade på historiska erfarenheter och ett antal faktorer, som under rådande omständigheter anses vara rimliga. Resultatet av dessa används för att bedöma de redovisade värdena på tillgångar och skulder, som inte annars framgår tydligt från andra källor. Det verkliga utfallet kan avvika från de redovisade värdena på tillgångar och skulder, som inte annars framgår tydligt från andra källor. Det verkliga utfallet kan avvika från dessa uppskattningar och bedömningar. Uppskattningar och antaganden ses över regelbundet.

Enligt företagsledningen är väsentliga bedömningar avseende redovisningsprinciper samt källor till osäkerhet i uppskattningar, främst relaterade till utländska fordringar.

Not 3 Nettoomsättning per geografisk marknad

	2023-01-01- 2023-12-31	2022-01-01- 2022-12-31
Koncern		
<i>Nettoomsättning per geografisk marknad</i>		
Sverige	836 965	771 327
Europa	288 417	270 027
Övriga världen	80 866	88 662
	<u>1 206 248</u>	<u>1 130 016</u>
Moderföretag		
<i>Nettoomsättning per geografisk marknad</i>		
Sverige	817 918	734 441
Europa	288 417	270 027
Övriga världen	30 090	53 396
	<u>1 136 425</u>	<u>1 057 864</u>

Nettoomsättning inklusive avdrag för alkoholskatt.

Not 4 Av- och nedskrivningar av materiella och immateriella anläggningstillgångar

	2023-01-01- 2023-12-31	2022-01-01- 2022-12-31
Koncern		
<i>Avskrivningar enligt plan fördelade per funktion:</i>		
-Kostnad för sålda varor	45 210	42 495
-Försäljningskostnader	8 339	8 514
-Administrationskostnader	9 141	7 814
	<u>62 690</u>	<u>58 823</u>
Moderföretag		
<i>Avskrivningar enligt plan fördelade per funktion:</i>		
-Kostnad för sålda varor	43 382	40 176
-Försäljningskostnader	2 919	2 976
-Administrationskostnader	8 545	6 979
	<u>54 846</u>	<u>50 131</u>

Not 5 Arvode och kostnadsersättning till revisorer

	2023-01-01- 2023-12-31	2022-01-01- 2022-12-31
Koncern		
<i>Solid Revision i Vimmerby AB</i>		
Revisionsuppdrag	705	743
Revisionsverksamhet utöver revisionsuppdraget	-	18
Skatterådgivning	140	125
Andra uppdrag	72	-
Summa	<u>917</u>	<u>886</u>
<i>MD Accountants & Auditors Inc</i>		
Revisionsuppdrag	175	155
Andra uppdrag	44	54
	<u>219</u>	<u>209</u>
Moderföretag		
<i>Solid Revision i Vimmerby AB</i>		
Revisionsuppdrag	600	510
Revisionsverksamhet utöver revisionsuppdraget	-	18
Skatterådgivning	140	125
Andra uppdrag	72	-
Summa	<u>812</u>	<u>653</u>

Med revisionsuppdrag avses granskning av årsredovisningen och bokföringen samt styrelsens och verkställande direktörens förvaltning, övriga arbetsuppgifter som det ankommer på företagets revisor att utföra samt rådgivning eller annat biträde som föranleds av iakttagelser vid sådan granskning eller genomförandet av sådana övriga arbetsuppgifter.

2024060405433

2024060405434

Not 6 Övriga rörelseintäkter

	2023-01-01- 2023-12-31	2022-01-01- 2022-12-31
Koncern		
Kursvinster på fordringar/skulder	-	11 031
Elstöd	4 219	-
Återbetalning FORA	-	329
Försäkringsersättning	-	5 595
Stilleståndsansättning	1 583	1 900
Övrigt	3 966	3 867
Summa	9 768	22 722
Moderföretag		
Elstöd	4 219	-
Återbetalning FORA	-	329
Övrigt	580	1 187
Summa	4 799	1 516

Not 7 Övriga rörelsekostnader

	2023-01-01- 2023-12-31	2022-01-01- 2022-12-31
Koncern		
Kursförluster på fordringar/skulder	-17 991	-
Realisationsförluster	-145	-4 910
Realisationsresultat vid avyttring av dotterföretag	-17 511	-
Övrigt	-732	-1
Summa	-36 379	-4 911
Moderföretag		
Realisationsresultat	-	-4 910
Övrigt	-732	-1
Summa	-732	-4 911

Not 8 Anställda, personalkostnader och arvoden till styrelse

Medelantalet anställda

	2023-01-01- 2023-12-31	Varav män	2022-01-01- 2022-12-31	Varav män
Moderföretag				
Sverige	240	158	232	155
Totalt moderföretaget	240	158	232	155
Dotterföretag				
Sverige	38	26	43	32
Sydafrika	46	37	46	37
Totalt dotterföretag	84	63	89	69
Koncernen totalt	324	221	321	224

Redovisning av könsfördelning bland ledande befattningshavare

	2023-12-31 Andel kvinnor i %	2022-12-31 Andel kvinnor i %
Moderföretag		
Styrelsen	38	33
Övriga ledande befattningshavare	50	33
Koncern		
Styrelsen	25	25
Övriga ledande befattningshavare	60	20

Löner och andra ersättningar samt sociala kostnader, inklusive pensionskostnader

	2023-01-01- 2023-12-31	2022-01-01- 2022-12-31
Moderföretag		
Styrelse och VD (varav tantiem)	5 458 1 380	4 177 1 225
Övriga anställda	120 195	112 559
Summa	125 653	116 736
Sociala kostnader (varav pensionskostnader) 1)	60 186 16 819	59 617 18 827
Dotterföretag		
Styrelse och VD		
Övriga anställda	27 196	30 027
Summa	27 196	30 027
Sociala kostnader (varav pensionskostnader)	7 713 1 889	8 111 2 314
Koncern		
Styrelse och VD (varav tantiem)	5 458 1 380	4 177 1 225
Övriga anställda	147 391	142 586
Summa	152 849	146 763
Sociala kostnader (varav pensionskostnader) 2)	67 899 18 708	67 728 21 141

1) Av moderföretagets pensionskostnader avser 921 tkr (973 tkr) företagets ledning. Företagets utestående pensionsförpliktelser till dessa uppgår till 5 391 tkr (4 982 tkr).

2) Av koncernens pensionskostnader avser 921 tkr (973 tkr) företagets ledning. Koncernens utestående pensionsförpliktelser till dessa uppgår till 5 391 tkr (4 982 tkr).

Not 9 Operationell leasing

Leasingavtal där företaget är leasetagare

	2023-01-01- 2023-12-31	2022-01-01- 2022-12-31
Koncern		
<i>Tillgångar som innehas via operationella leasingavtal</i>		
Kostnadsförda leasingavgifter avseende operationella leasingavtal	20 492	19 553
Totala leasingkostnader	20 492	19 553
Avtalade framtida minimileaseavgifter avseende icke uppsägningsbara kontrakt förfaller till betalning:		
Inom ett år	12 832	16 476
Mellan ett och fem år	22 338	29 326
	35 170	45 802
Moderföretag		
<i>Tillgångar som innehas via operationella leasingavtal</i>		
Kostnadsförda leasingavgifter avseende operationella leasingavtal	10 324	9 582
Totala leasingkostnader	10 324	9 582
Avtalade framtida minimileaseavgifter avseende icke uppsägningsbara kontrakt förfaller till betalning:		
Inom ett år	9 425	6 505
Mellan ett och fem år	17 635	7 091
	27 060	13 596

Not 10 Resultat från andelar i koncernföretag

	2023-01-01- 2023-12-31	2022-01-01- 2022-12-31
Nedskrivningar	-49 841	-
	-49 841	-

Not 11 Koncernuppgifter

Moderföretagets inköp från andra koncernbolag uppgår till 5 613 tkr (8 790 tkr) och moderbolagets försäljning till andra koncernbolag uppgår till 19 623 tkr (18 628 tkr).

Not 12 Resultat från värdepapper och fordringar som är anläggningstillgångar

	2023-01-01- 2023-12-31	2022-01-01- 2022-12-31
Koncern		
Utdelning	-	83
Nedskrivning fordringar	-	-8 823
	-	-8 740
Moderföretag		
Ränteintäkter, koncernföretag	10 140	5 385
Utdelning	-	83
Nedskrivning fordran på koncernföretag	-	-5 531
	10 140	-63

2024060405437

Not 13 Ränteintäkter och liknande resultatposter

	2023-01-01- 2023-12-31	2022-01-01- 2022-12-31
Koncern		
Ränteintäkter, övriga	1 080	543
	<u>1 080</u>	<u>543</u>
Moderföretag		
Ränteintäkter, övriga	471	315
	<u>471</u>	<u>315</u>

Not 14 Räntekostnader och liknande resultatposter

	2023-01-01- 2023-12-31	2022-01-01- 2022-12-31
Koncern		
Räntekostnader, övriga	-8 534	-5 385
	<u>-8 534</u>	<u>-5 385</u>
Moderföretag		
Räntekostnader, övriga	-8 372	-5 280
	<u>-8 372</u>	<u>-5 280</u>

Not 15 Bokslutsdispositioner, övriga

	2023-01-01- 2023-12-31	2022-01-01- 2022-12-31
Skillnad mellan bokförd avskrivning och avskrivning enligt plan	-7 384	15 205
Periodiseringsfond, årets avsättning	-39 000	-36 800
Periodiseringsfond, årets återföring	29 600	25 300
Summa	<u>-16 784</u>	<u>3 705</u>

Not 16 Skatt på årets resultat

	2023-01-01- 2023-12-31	2022-01-01- 2022-12-31
Koncern		
Aktuell skatt	24 166	22 746
Uppskjuten skatt	4 931	974
	<u>29 097</u>	<u>23 720</u>
Moderföretag		
Aktuell skatt	24 555	21 814
Justering av skatt hänförlig till tidigare år	232	-
Uppskjuten skatt	-	159
	<u>24 787</u>	<u>21 973</u>

Avstämning effektiv skatt

		2023		2022
Koncernen	Procent		Procent	Belopp
Resultat före skatt		71 523		107 240
Skatt enligt gällande skattesats för moderföretaget	20,6%	14 734	20,6%	22 091
Skatteeffekt av resultat i utländska dotterbolag		7 573		-1 059
Förändring skatteeffekt av temporära skillnader i utländska dotterbolag		1 428		-
Skillnaden mellan bokföringsmässiga avskrivningar på byggnader och skattemässiga avskrivningar på byggnader		90		-202
Övriga ej avdragsgilla kostnader		4 066		1 225
Ej skattepliktiga intäkter		-28		-2
Utnyttjade underskottsavdrag		-		-1
Ej avdragsgill nedskrivning		-		1 818
Skatt hänförlig till tidigare år		19		-
Skattereduktion investeringar 2021		326		-785
Latent skatt kapitalförsäkringar		-175		-
Förändring av latent skatt exkl obeskattade reserver		-		154
Schablonränta periodiseringsfond		698		168
Tillägg på återförd periodiseringsfond		366		313
Redovisad effektiv skatt		<u>-29 097</u>		<u>-23 720</u>
Differens		-		-

		2023		2022
Moderföretaget	Procent		Procent	Belopp
Resultat före skatt		60 197		97 307
Skatt enligt gällande skattesats för moderföretaget	20,6%	12 401	20,6%	20 045
Skillnaden mellan bokföringsmässiga avskrivningar på byggnader och skattemässiga avskrivningar på byggnader		90		-202
Andra icke-avdragsgilla kostnader		823		1 285
Ej skattepliktiga intäkter		-28		-2
Ej avdragsgill nedskrivning		10 267		1 139
Skatt hänförlig till tidigare år		19		0
Skattereduktion investeringar 2021		326		-932
Latent skatt kapitalförsäkringar		-175		-
Förändring av latent skatt exkl obeskattade reserver		-		159
Schablonränta på periodiseringsfond		698		168
Tillägg på återförd periodiseringsfond		366		313
Redovisad effektiv skatt		<u>-24 787</u>		<u>-21 973</u>
Differens		-		-

2024060405438

2024060405439

Not 17 Balanserade utgifter för utvecklingsarbeten

	2023-12-31	2022-12-31
Koncern		
<i>Ackumulerade anskaffningsvärden:</i>		
-Vid årets början	11 025	10 901
-Nyanskaffningar	6 268	124
-Omklassificeringar	11 416	
	28 709	11 025
<i>Ackumulerade avskrivningar:</i>		
-Vid årets början	-7 714	-6 950
-Årets avskrivning	-2 208	-764
	-9 922	-7 714
Redovisat värde vid årets slut	18 787	3 311
Moderföretag		
<i>Ackumulerade anskaffningsvärden:</i>		
-Vid årets början	10 447	10 323
-Nyanskaffningar	6 268	124
-Omklassificeringar	11 416	
	28 131	10 447
<i>Ackumulerade avskrivningar:</i>		
-Vid årets början	-7 136	-6 372
-Årets avskrivning	-2 208	-764
	-9 344	-7 136
Redovisat värde vid årets slut	18 787	3 311

Not 18 Goodwill

	2023-12-31	2022-12-31
Koncern		
<i>Ackumulerade anskaffningsvärden:</i>		
-Vid årets början	14 496	14 496
-Avyttringar	-6 610	-
Vid årets slut	7 886	14 496
<i>Ackumulerade avskrivningar:</i>		
-Vid årets början	-10 747	-10 747
-Avyttringar	6 610	-
Vid årets slut	-4 137	-10 747
<i>Ackumulerade nedskrivningar:</i>		
-Vid årets början	-3 749	-3 749
Vid årets slut	-3 749	-3 749
Redovisat värde vid årets slut	-	-

2024060405440

Not 19 Hyresrätter och liknande rättigheter

	2023-12-31	2022-12-31
Koncern		
<i>Ackumulerade anskaffningsvärden:</i>		
-Vid årets början	20 076	20 076
-Avyttringar	-15 376	-
Vid årets slut	4 700	20 076
<i>Ackumulerade avskrivningar:</i>		
-Vid årets början	-6 972	-5 462
-Avyttringar	5 782	-
-Årets avskrivning	-1 310	-1 510
Vid årets slut	-2 500	-6 972
Redovisat värde vid årets slut	2 200	13 104

Not 20 Varumärken och liknande rättigheter

	2023-12-31	2022-12-31
Koncern		
<i>Ackumulerade anskaffningsvärden:</i>		
-Vid årets början	2 424	2 424
Vid årets slut	2 424	2 424
<i>Ackumulerade avskrivningar:</i>		
-Vid årets början	-2 342	-2 314
-Årets avskrivning	-27	-28
Vid årets slut	-2 369	-2 342
Redovisat värde vid årets slut	55	82
Moderföretag		
<i>Ackumulerade anskaffningsvärden:</i>		
-Vid årets början	2 150	2 150
Vid årets slut	2 150	2 150
<i>Ackumulerade avskrivningar:</i>		
-Vid årets början	-2 150	-2 150
Vid årets slut	-2 150	-2 150
Redovisat värde vid årets slut	-	-

Not 21 Byggnader och mark

	2023-12-31	2022-12-31
Koncern		
<i>Ackumulerade anskaffningsvärden:</i>		
-Vid årets början	441 459	438 748
-Nyanskaffningar	10 601	1 485
-Omklassificeringar	13 358	1 226
Vid årets slut	465 418	441 459
<i>Ackumulerade avskrivningar:</i>		
-Vid årets början	-153 327	-143 793
-Årets avskrivning	-10 372	-9 534
Vid årets slut	-163 699	-153 327
Redovisat värde vid årets slut	301 719	288 132

Moderföretag

<i>Ackumulerade anskaffningsvärden:</i>		
-Vid årets början	441 459	438 748
-Nyanskaffningar	10 601	1 485
-Omklassificeringar	13 358	1 226
Vid årets slut	465 418	441 459
<i>Ackumulerade avskrivningar:</i>		
-Vid årets början	-153 327	-143 793
-Årets avskrivning	-10 372	-9 534
Vid årets slut	-163 699	-153 327
Redovisat värde vid årets slut	301 719	288 132

Not 22 Förbättringsutgifter på annans fastigheter

	2023-12-31	2022-12-31
Koncern		
<i>Ackumulerade anskaffningsvärden:</i>		
-Vid årets början	59 904	57 334
-Nyanskaffningar	-	2 570
-Avyttringar	-47 214	-
Vid årets slut	12 690	59 904
<i>Ackumulerade avskrivningar:</i>		
-Vid årets början	-29 377	-26 585
-Avyttringar	25 323	-
-Årets avskrivning	-2 571	-2 792
Vid årets slut	-6 625	-29 377
<i>Ackumulerade nedskrivningar</i>		
-Årets nedskrivning	-677	-677
-Avyttringar	677	-
Vid årets slut	-	-677
Redovisat värde vid årets slut	6 065	29 850

202406040544

Not 23 Maskiner och andra tekniska anläggningar

	2023-12-31	2022-12-31
Koncern		
<i>Ackumulerade anskaffningsvärden:</i>		
-Vid årets början	734 057	737 186
-Nyanskaffningar	37 279	3 744
-Avyttringar och utrangeringar	-360	-10 246
-Omklassificeringar	61 446	39
-Årets omräkningsdifferenser	-6 997	3 334
-Vid årets slut	825 425	734 057
<i>Ackumulerade avskrivningar:</i>		
-Vid årets början	-392 531	-366 470
-Återförda avskrivningar på avyttringar och utrangeringar	177	1 749
-Årets avskrivning	-30 335	-28 065
-Årets omräkningsdifferenser	2 268	255
-Vid årets slut	-420 421	-392 531
Redovisat värde vid årets slut	405 004	341 526
Moderföretag		
<i>Ackumulerade anskaffningsvärden:</i>		
-Vid årets början	652 300	658 068
-Nyanskaffningar	36 904	3 570
-Avyttringar och utrangeringar	-	-9 377
-Omklassificeringar	61 446	39
-Vid årets slut	750 650	652 300
<i>Ackumulerade avskrivningar:</i>		
-Vid årets början	-353 222	-328 830
-Återförda avskrivningar på avyttringar och utrangeringar	-	1 355
-Årets avskrivning	-28 574	-25 748
-Vid årets slut	-381 796	-353 223
Redovisat värde vid årets slut	368 854	299 077

2024060405412

Not 24 Inventarier, verktyg och installationer

	2023-12-31	2022-12-31
Koncern		
<i>Ackumulerade anskaffningsvärden:</i>		
-Vid årets början	232 226	224 165
-Nyanskaffningar	18 304	11 518
-Avyttringar och utrangeringar	-19 726	-4 553
-Årets omräkningsdifferenser	-1 160	1 096
-Vid årets slut	229 644	232 226
<i>Ackumulerade avskrivningar:</i>		
-Vid årets början	-179 597	-166 727
-Återförda avskrivningar på avyttringar och utrangeringar	16 198	4 134
-Årets avskrivning	-15 801	-16 130
-Årets omräkningsdifferenser	956	-874
-Vid årets slut	-178 244	-179 597
<i>Ackumulerade nedskrivningar:</i>		
-Vid årets början	-329	-329
-Återförda nedskrivningar på avyttringar och utrangeringar	329	-
-Vid årets slut	-	-329
Redovisat värde vid årets slut	51 400	52 300

Moderföretag

<i>Ackumulerade anskaffningsvärden:</i>		
-Vid årets början	191 558	188 329
-Nyanskaffningar	15 602	7 746
-Avyttringar och utrangeringar	-726	-4 517
-Vid årets slut	206 434	191 558
<i>Ackumulerade avskrivningar:</i>		
-Vid årets början	-148 957	-139 006
-Återförda avskrivningar på avyttringar och utrangeringar	726	4 134
-Årets avskrivning	-13 691	-14 085
-Vid årets slut	-161 922	-148 957
Redovisat värde vid årets slut	44 512	42 601

Not 25 Pågående nyanläggningar och förskott materiella anläggningstillgångar

	2023-12-31	2022-12-31
Koncern		
Vid årets början	86 368	7 380
Investeringar	4 323	80 252
Avyttring av dotterföretag	-214	-
Omklassificeringar	-86 221	-1 264
Redovisat värde vid årets slut	4 256	86 368
Moderföretag		
Vid årets början	86 221	7 380
Investeringar	4 256	80 105
Omklassificeringar	-86 221	-1 264
Redovisat värde vid årets slut	4 256	86 221

Not 26 Andelar i koncernföretag

	2023-12-31	2022-12-31
<i>Ackumulerade anskaffningsvärden:</i>		
-Vid årets början	150	150
-Aktieägartillskott	28 000	-
-Vid årets utgång	28 150	150
-Årets nedskrivningar	-28 000	-
-Vid årets utgång	-28 000	-
Redovisat värde vid årets slut	150	150

Spec av moderföretagets och koncernens innehav av andelar i koncernföretag

Ägarandelen av kapitalet avses, vilket även överensstämmer med andelen av rösterna för totalt antal aktier.

Dotterföretag / Org nr / Säte	Antal andelar	i %	2023-12-31
			Redovisat värde
Axel Herman Invest AB, 556667-8263, Vimmerby Brygghuset i Vimmerby AB, 556109-7139, Vimmerby The Black Lion Inn AB, 556676-9955, Vimmerby The Flying Elk AB, 556949-6655, Vimmerby	100	100	100
Åbro Brewery Overseas Trading AB, 556871-0312, Vimmerby Cape Brewing company Ltd, 2007/14161/L122, Paarl, Sydafrika Creativ Beverage Distributors Propretary Ltd, 2017/060976/07, Paarl, Sydafrika	100	100	50
			150

Not 27 Fordringar hos koncernföretag

	2023-12-31	2022-12-31
Moderföretag		
<i>Ackumulerade anskaffningsvärden:</i>		
-Vid årets början	203 376	199 101
-Tillkommande fordringar	22 585	11 543
-Reglerade fordringar	-39 053	-7 268
-Vid årets slut	186 908	203 376
<i>Ackumulerade nedskrivningar:</i>		
-Vid årets början	-98 173	-92 642
-Årets nedskrivningar	-21 841	-5 531
-Vid årets slut	-120 014	-98 173
Redovisat värde vid årets slut	66 894	105 203

2024060405444

Not 28 Andra långfristiga värdepappersinnehav

	2023-12-31	2022-12-31
Koncern		
<i>Ackumulerade anskaffningsvärden:</i>		
-Vid årets början	23 596	22 459
-Tillkommande tillgångar	660	1 137
-Vid årets slut	24 256	23 596
<i>Ackumulerade nedskrivningar:</i>		
-Vid årets början	-9 025	-202
-Årets nedskrivningar	-	-8 823
-Vid årets slut	-9 025	-9 025
Redovisat värde vid årets slut	15 231	14 571
Moderföretag		
<i>Ackumulerade anskaffningsvärden:</i>		
-Vid årets början	13 573	12 436
-Tillkommande tillgångar	660	1 137
-Vid årets slut	14 233	13 573
<i>Ackumulerade nedskrivningar:</i>		
-Vid årets början	-202	-202
-Vid årets slut	-202	-202
Redovisat värde vid årets slut	14 031	13 371

Not 29 Andra långfristiga fordringar

	2023-12-31	2022-12-31
Koncern		
<i>Ackumulerade anskaffningsvärden:</i>		
-Vid årets början	75 185	100 785
-Tillkommande fordringar	48 410	54 132
-Reglerade fordringar	-62 754	-79 732
-Vid årets slut	60 841	75 185
Redovisat värde vid årets slut	60 841	75 185
Moderföretag		
<i>Ackumulerade anskaffningsvärden:</i>		
-Vid årets början	75 179	100 785
-Tillkommande fordringar	43 396	54 126
-Reglerade fordringar	-62 754	-79 732
-Vid årets slut	55 821	75 179
Redovisat värde vid årets slut	55 821	75 179

Kundrelaterade fordringar för både koncern och moderföretag 110 821 tkr (112 609 tkr), varav beräknad kortfristig del 55 000 tkr (60 000 tkr). Övriga fordringar för koncern 27 590 tkr (22 576 tkr) samt för moderföretaget 25 567 tkr (22 570 tkr).

Not 30 Tillgångar/avsättningar/skulder som redovisas i fler än en post

Totala reversfordringar fördelas enligt nedan.

	2023-12-31	2022-12-31
Koncern		
Tillgångar som redovisas i flera poster		
<i>Finansiella anläggningstillgångar</i>	60 841	75 185
<i>Kortfristiga fordringar</i>	60 000	60 000
Moderföretag		
Tillgångar som redovisas i flera poster		
Andra långfristiga fordringar	55 821	75 179
Övriga Fordringar	55 000	60 000

Not 31 Förutbetalda kostnader och upplupna intäkter

	2023-12-31	2022-12-31
Koncern		
Förutbetalda marknadsföringsbidrag	221	911
Förutbetalda licensavgifter	2 274	-
Övriga poster	7 029	8 831
	<u>9 524</u>	<u>9 742</u>
Moderföretag		
Förutbetalda marknadsföringsbidrag	221	911
Förutbetalda licensavgifter	2 274	-
Övriga poster	5 780	5 702
	<u>8 275</u>	<u>6 613</u>

Not 32 Antal aktier och kvotvärde

	2023-12-31	2022-12-31
A-aktier		
antal aktier	720	720
kvotvärde	1 000	1 000
B-aktier		
antal aktier	9 480	9 480
kvotvärde	1 000	1 000

Not 33 Disposition av vinst eller förlust

Styrelsen föreslår att fritt eget kapital, kronor 374 830 187, disponeras enligt följande:

Utdelning (3000 kr per aktie)	30 600 000
Balanseras i ny räkning	<u>344 230 187</u>
Summa	374 830 187

Not 34 Periodiseringsfonder

	2023-12-31	2022-12-31
Periodiseringsfond, avsatt vid beskattningsår 2017	-	29 600
Periodiseringsfond, avsatt vid beskattningsår 2018	35 400	35 400
Periodiseringsfond, avsatt vid beskattningsår 2019	36 600	36 600
Periodiseringsfond, avsatt vid beskattningsår 2021	36 300	36 300
Periodiseringsfond, avsatt vid beskattningsår 2022	36 800	36 800
Periodiseringsfond, avsatt vid beskattningsår 2023	39 000	-
	184 100	174 700

Not 35 Uppskjuten skatt

Koncernen	Uppskjuten skattefordran	Uppskjuten skatteskuld	Netto
Väsentliga temporära skillnader			
Finansiell leasing	96		96
Kapitalförsäkringar	3 174	-	3 174
Latent skatt byggnader	-	-6 199	-6 199
Uppskjuten skatt utländska dotterbolag	37	-1 357	-1 357
Obeskattade reserver		-102 360	-102 360
Uppskjuten skattefordran/skuld	<u>3 307</u>	<u>-109 916</u>	<u>-106 646</u>
Uppskjuten skattefordran/skuld (netto)	3 307	-109 916	-106 646

Moderföretaget	Uppskjuten skattefordran	Uppskjuten skatteskuld	Netto
Väsentliga temporära skillnader			
Kapitalförsäkringar	3 174	-	3 174
Latent skatt byggnader	-	-6 199	-6 199
Uppskjuten skattefordran/skuld	<u>3 174</u>	<u>-6 199</u>	<u>-3 025</u>
Uppskjuten skattefordran/skuld (netto)	3 174	-6 199	-3 025

Not 36 Övriga avsättningar

	2023-12-31	2022-12-31
Koncern		
Pantskuld	7 527	7 827
Övrigt	15 410	14 560
	<u>22 937</u>	<u>22 387</u>
Moderföretag		
Pantskuld	7 527	7 827
Övrigt	15 410	14 560
	<u>22 937</u>	<u>22 387</u>

Not 37 Långfristiga skulder

Inga skulder förfaller för koncern eller moderföretag senare än fem år från balansdagen.

Not 38 Checkräkningskredit

	2023-12-31	2022-12-31
Koncernen		
Beviljad kreditlimit	350 000	350 000
Outnyttjad del	-309 637	-291 756
Utnyttjat kreditbelopp	40 363	58 244
Moderföretaget		
Beviljad kreditlimit	350 000	350 000
Outnyttjad del	-309 637	-291 756
Utnyttjat kreditbelopp	40 363	58 244

Not 39 Upplupna kostnader och förutbetalda intäkter

	2023-12-31	2022-12-31
Koncernen		
Upplupna löner	13 105	14 665
Upplupna semesterlöner	22 597	22 052
Upplupna sociala avgifter	9 375	9 418
Övriga poster	9 934	31 661
	55 011	77 796
Moderföretaget		
Upplupna löner	12 502	12 960
Upplupna semesterlöner	21 447	19 973
Upplupna sociala avgifter	8 937	8 284
Övriga poster	6 576	27 612
	49 462	68 829

Not 40 Ställda säkerheter och eventalförpliktelser - koncernen

Ställda säkerheter

	2023-12-31	2022-12-31
Koncernen		
<i>För egna skulder och avsättningar</i>		
<i>Övriga skulder till kreditinstitut</i>		
Fastighetsinteckningar	93 100	93 100
Företagsinteckningar	541 560	541 560
Kapitalförsäkring	11 927	11 267
	646 587	645 927
Summa ställda säkerheter	646 587	645 927

Not 41 Ställda säkerheter och eventalförpliktelser - moderföretaget

Ställda säkerheter

	2023-12-31	2022-12-31
Moderföretaget		
<i>För egna skulder och avsättningar</i>		
<i>Övriga skulder till kreditinstitut</i>		
Fastighetsinteckningar	93 100	93 100
Företagsinteckningar	541 560	541 560
Kapitalförsäkring	11 927	11 267
	<u>646 587</u>	<u>645 927</u>
<i>Övriga ställda panter och säkerheter</i>		
Summa ställda säkerheter	646 587	645 927

Not 42 Nyckeltalsdefinitioner

Nettomarginal:

Rörelseresultat efter finansiella poster i procent av nettoomsättningen (exkl. alkoholskatt).

Balansomslutning:

Totala tillgångar.

Avkastning på eget kapital:

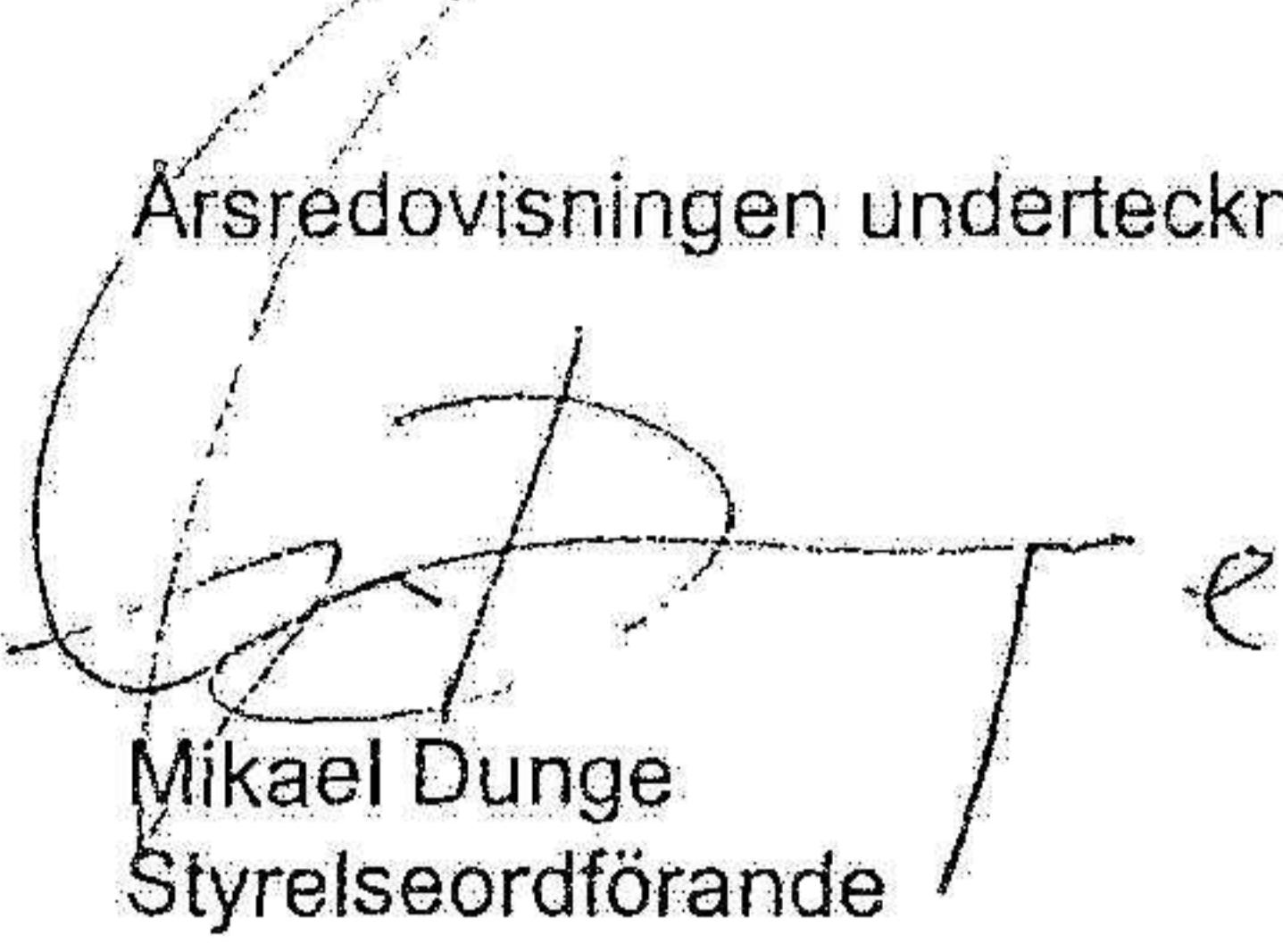
Årets resultat efter finansiella poster i procent av genomsnittligt justerat eget kapital.

Soliditet:

Justerat eget kapital i procent av balansomslutningen.

Underskrifter

Årsredovisningen undertecknades av samtliga den 26 april 2024.



Mikael Dunge
Styrelseordförande



Henrik Dunge
Verkställande direktör



Charlotte Dunge



Amelie Dunge



Axel Dunge



Anton Dunge




Michael Karlsson



Ingela Palovaara

Min revisionsberättelse har lämnats den **26/4 2024**



Thomas Ahlstrand
Auktoriserad revisor

2024060405450

REVISIONSBERÄTTELSE

Till bolagsstämman i AB Åbro Bryggeri
Org.nr. 556035-6866

Rapport om årsredovisningen och koncernredovisningen *Uttalanden*

Jag har utfört en revision av årsredovisningen och koncernredovisningen för AB Åbro Bryggeri för år 2023. Enligt min uppfattning har årsredovisningen och koncernredovisningen upprättats i enlighet med årsredovisningslagen och ger en i alla väsentliga avseenden rättvisande bild av moderbolagets och koncernens finansiella ställning per den 31 december 2023 och av dessas finansiella resultat och kassaflöde för året enligt årsredovisningslagen. Förvaltningsberättelsen är förenlig med årsredovisningens och koncernredovisningens övriga delar. Jag tillstyrker därför att bolagsstämman fastställer resultaträkningen och balansräkningen för moderbolaget och för koncernen.

Grund för uttalanden

Jag har utfört revisionen enligt International Standards on Auditing (ISA) och god revisionssed i Sverige. Mitt ansvar enligt dessa standarder beskrivs närmare i avsnittet "Revisorns ansvar". Jag är oberoende i förhållande till moderbolaget och koncernen enligt god revisorssed i Sverige och har i övrigt fullgjort mitt yrkesetiska ansvar enligt dessa krav.

Jag anser att de revisionsbevis jag har inhämtat är tillräckliga och ändamålsenliga som grund för mina uttalanden.

Styrelsens och verkställande direktörens ansvar

Det är styrelsen och verkställande direktören som har ansvaret för att årsredovisningen och koncernredovisningen upprättas och att de ger en rättvisande bild enligt årsredovisningslagen. Styrelsen och verkställande direktören ansvarar även för den interna kontroll som de bedömer är nödvändig för att upprätta en årsredovisning och koncernredovisning som inte innehåller några väsentliga felaktigheter, vare sig dessa beror på oegentligheter eller misstag. Vid upprättandet av årsredovisningen och koncernredovisningen ansvarar styrelsen och verkställande direktören för bedömningen av bolagets och koncernens förmåga att fortsätta verksamheten. De upplyser, när så är tillämpligt, om förhållanden som kan påverka förmågan att fortsätta verksamheten och att använda antagandet om fortsatt drift. Antagandet om fortsatt drift tillämpas dock inte om styrelsen och verkställande direktören avser att likvidera bolaget, upphöra med verksamheten eller inte har något realistiskt alternativ till att göra något av detta.

Revisorns ansvar

Mina mål är att uppnå en rimlig grad av säkerhet om huruvida årsredovisningen och koncernredovisningen som helhet inte innehåller några väsentliga felaktigheter, vare sig dessa beror på oegentligheter eller misstag, och att lämna en revisionsberättelse som innehåller mina uttalanden. Rimlig säkerhet är en hög grad av säkerhet, men är ingen garanti för att en revision som utförs enligt ISA och god revisionssed i Sverige alltid kommer att upptäcka en väsentlig felaktighet om en sådan finns. Felaktigheter kan uppstå på grund av oegentligheter eller misstag och anses vara väsentliga om de enskilt eller tillsammans rimligen kan förväntas påverka de ekonomiska beslut som användare fattar med grund i årsredovisningen och koncernredovisningen.

Som del av en revision enligt ISA använder jag professionellt omdöme och har en professionellt skeptisk inställning under hela revisionen. Dessutom:

- identifierar och bedömer jag riskerna för väsentliga felaktigheter i årsredovisningen och koncernredovisningen, vare sig dessa beror på oegentligheter eller misstag, utformar och utför granskningsåtgärder bland annat utifrån dessa risker och inhämtar revisionsbevis som är tillräckliga och ändamålsenliga för att utgöra en grund för mina uttalanden. Risken för att inte upptäcka en väsentlig felaktighet till följd av oegentligheter är högre än för en väsentlig felaktighet som beror på misstag, eftersom oegentligheter kan innefatta agerande i maskopi, förfalskning, avsiktliga utelämnanden, felaktig information eller åsidosättande av intern kontroll.
- skaffar jag mig en förståelse av den del av bolagets interna kontroll som har betydelse för min revision för att utforma granskningsåtgärder som är lämpliga med hänsyn till omständigheterna, men inte för att uttala mig om effektiviteten i den interna kontrollen.
- utvärderar jag lämpligheten i de redovisningsprinciper som används och rimligheten i styrelsens och verkställande direktörens uppskattningar i redovisningen och tillhörande upplysningar.
- drar jag en slutsats om lämpligheten i att styrelsen och verkställande direktören använder antagandet om fortsatt drift vid upprättandet av årsredovisningen och koncernredovisningen. Jag drar också en slutsats, med grund i de inhämtade revisionsbevisen, om huruvida det finns någon väsentlig osäkerhetsfaktor som avser sådana händelser eller förhållanden som kan leda till betydande tvivel om bolagets och koncernens förmåga att fortsätta verksamheten. Om jag drar slutsatsen att det finns en väsentlig osäkerhetsfaktor, måste jag i revisionsberättelsen fästa uppmärksamheten på upplysningarna i årsredovisningen och koncernredovisningen om den väsentliga osäkerhetsfaktorn eller, om sådana upplysningar är otillräckliga, modifiera uttalandet om årsredovisningen och koncernredovisningen. Mina slutsatser baseras på de revisionsbevis som inhämtas fram till datumet för revisionsberättelsen. Dock kan framtida händelser eller förhållanden göra att ett bolag och en koncern inte längre kan fortsätta verksamheten.
- utvärderar jag den övergripande presentationen, strukturen och innehållet i årsredovisningen och koncernredovisningen, däribland upplysningarna, och om årsredovisningen och koncernredovisningen återger de underliggande transaktionerna och händelserna på ett sätt som ger en rättvisande bild.
- inhämtar jag tillräckliga och ändamålsenliga revisionsbevis avseende den finansiella informationen i enheterna eller affärsaktiviteterna inom koncernen för att göra ett uttalande avseende koncernredovisningen. Jag ansvarar för styrning, övervakning och utförande av koncernrevisionen. Jag är ensam ansvarig för mina uttalanden. Jag måste informera styrelsen om bland annat revisionens planerade omfattning och inriktning samt tidpunkten för den. Jag måste också informera om betydelsefulla iakttagelser under revisionen, däribland de eventuella betydande brister i den interna kontrollen som jag identifierat.

Rapport om andra krav enligt lagar och andra författningar Uttalanden

Utöver min revision av årsredovisningen och koncernredovisningen har jag även utfört en revision av styrelsens och verkställande direktörens förvaltning för AB Åbro Bryggeri för år 2023 samt av förslaget till dispositioner beträffande bolagets vinst eller förlust.

Jag tillstyrker att bolagsstämman disponerar vinsten enligt förslaget i förvaltningsberättelsen och beviljar styrelsens ledamöter och verkställande direktören ansvarsfrihet för räkenskapsåret.

Grund för uttalanden

Jag har utfört revisionen enligt god revisionssed i Sverige. Mitt ansvar enligt denna beskrivs närmare i avsnittet "Revisorns ansvar". Jag är oberoende i förhållande till moderbolaget och koncernen enligt god revisorssed i Sverige och har i övrigt fullgjort mitt yrkesetiska ansvar enligt dessa krav.

Jag anser att de revisionsbevis jag har inhämtat är tillräckliga och ändamålsenliga som grund för mina uttalanden.

Styrelsens och verkställande direktörens ansvar

Det är styrelsen som har ansvaret för förslaget till dispositioner beträffande bolagets vinst eller förlust. Vid förslag till utdelning innefattar detta bland annat en bedömning av om utdelningen är försvarlig med hänsyn till de krav som bolagets och koncernens verksamhetsart, omfattning och risker ställer på storleken av bolagets och koncernens egna kapital, konsolideringsbehov, likviditet och ställning i övrigt.

Styrelsen ansvarar för bolagets organisation och förvaltningen av bolagets angelägenheter. Detta innefattar bland annat att fortlöpande bedöma bolagets och koncernens ekonomiska situation och att tillse att bolagets organisation är utformad så att bokföringen, medelsförvaltningen och bolagets ekonomiska angelägenheter i övrigt kontrolleras på ett betryggande sätt. Verkställande direktören ska sköta den löpande förvaltningen enligt styrelsens riktlinjer och anvisningar och bland annat vidta de åtgärder som är nödvändiga för att bolagets bokföring ska fullgöras i överensstämmelse med lag och för att medelsförvaltningen ska skötas på ett betryggande sätt.

Revisorns ansvar

Mitt mål beträffande revisionen av förvaltningen, och därmed mitt uttalande om ansvarsfrihet, är att inhämta revisionsbevis för att med en rimlig grad av säkerhet kunna bedöma om någon styrelseledamot eller verkställande direktören i något väsentligt avseende:


- företagit någon åtgärd eller gjort sig skyldig till någon försummelse som kan föranleda ersättningsskyldighet mot bolaget, eller
- på något annat sätt handlat i strid med aktiebolagslagen, årsredovisningslagen eller bolagsordningen.

Mitt mål beträffande revisionen av förslaget till dispositioner av bolagets vinst eller förlust, och därmed mitt uttalande om detta, är att med rimlig grad av säkerhet bedöma om förslaget är förenligt med aktiebolagslagen.

Rimlig säkerhet är en hög grad av säkerhet, men ingen garanti för att en revision som utförs enligt god revisionssed i Sverige alltid kommer att upptäcka åtgärder eller försummelser som kan föranleda ersättningsskyldighet mot bolaget, eller att ett förslag till dispositioner av bolagets vinst eller förlust inte är förenligt med aktiebolagslagen.

Som en del av en revision enligt god revisionssed i Sverige använder jag professionellt omdöme och har en professionellt skeptisk inställning under hela revisionen. Granskningen av förvaltningen och förslaget till dispositioner av bolagets vinst eller förlust grundar sig främst på revisionen av räkenskaperna. Vilka tillkommande granskningsåtgärder som utförs baseras på min professionella bedömning med utgångspunkt i risk och väsentlighet. Det innebär att jag fokuserar granskningen på sådana åtgärder, områden och förhållanden som är väsentliga för verksamheten och där avsteg och överträdelser skulle ha särskild betydelse för bolagets situation. Jag går igenom och prövar fattade beslut, beslutsunderlag, vidtagna åtgärder och andra förhållanden som är relevanta för mitt uttalande om ansvarsfrihet. Som underlag för mitt uttalande om styrelsens förslag till dispositioner beträffande bolagets vinst eller förlust har jag granskat styrelsens motiverade yttrande samt ett urval av underlagen för detta för att kunna bedöma om förslaget är förenligt med aktiebolagslagen.

Vimmerby den 26 april 2024



Thomas Ahlstrand
Auktoriserad revisor

AB Åbro Bryggeri

Hållbarhetsrapport 2023

Innehåll

Inledning	3
Vår affärsmodell	3
Vision	3
Hållbarhet	3
Omvärld	4
Värderingar	4
Intressenter	4
Engagemang	5
Prioriteringar	5
Resultat 2023	6
Miljö	6
Samhällsengagemang	8
Våra medarbetare	9
Mänskliga rättigheter	11
Anti-korruption	12

Inledning

Åbro Bryggeri grundades i Vimmerby år 1856 och har varit ett oberoende bryggeri och ägts av samma familj sedan 1898. Att vi haft en och samma ägarfamilj under en unikt lång tid ger oss en långsiktighet och en samlad kunskap som få andra kommer i närheten av.

Vimmerby är idag en kommun med ungefär 15 700 invånare och har ett av Sveriges största bryggerier. Många företag ser det som en utmaning att ha huvuddelen av sin verksamhet på en liten ort. Vi ser det som en tillgång och ser till att driva en affärsmässigt hållbar verksamhet.

Av logistikskäl har vi sett till att ha vår produktion och vårt lager på ett och samma ställe, mitt emellan de tre storstadsområdena. Det gör att vi snabbt och effektivt når stora delar av vår inhemska marknad samt att vi kan samtransportera varor till och från bryggeriet.

Vår affärsmodell

Åbro Bryggeri ägs och drivs av familjen Dunge. Vi tillverkar och säljer drycker som öl, cider, vatten, läsk, vin och sprit. Vi arbetar ständigt med kostnadsbesparingar, utveckling, effektiviseringar och volymökningar och har på så sätt nått positivt resultat. I den helägda dotterbolagskoncernen Axel Herman Invest AB drivs restaurang- och pubverksamhet samt genom det helägda dotterbolaget Åbro Brewery Overseas Trading AB ägs majoriteten av Cape Brewing Company i Sydafrika. Vi följer och utvärderar kontinuerligt vår affärsplan och masterplan samt policys och processer. Vårt resultat följs upp löpande och rapporteras årligen i årsredovisningen samt i hållbarhetsrapporten.

Vision

Vi vill alltid vara öppna för nya möjligheter i vår bransch, fokusera på hållbar produktion och produkter med hög kvalitet till god lönsamhet. Vår frihet har också gett oss möjligheten att snabbare än andra kunna agera när branschen stått inför stora förändringar. Vi känner oss själva bäst. Därför är det viktigt för oss att vi förblir oberoende så att vi kan fortsätta att utvecklas långsiktigt i vår takt.

Hållbarhet

Vi vill bidra till en hållbarare samhällsutveckling och minska vårt avtryck på miljön. Vi tror att det ökar förtroendet för vårt företag, våra produkter och vårt sätt att driva verksamheten. Vårt hållbarhetsarbete finns med i allt vi gör. Annars hade vi inte funnits kvar som företag efter mer än 160 år. Det är självklart att alltid väga samman vår inverkan på miljön och på människor när vi fattar beslut och kombinera det med att det också ska vara ekonomiskt hållbart. Vi har en lång historia att förvalta men också en långsiktighet i våra planer framåt. För oss handlar hållbarhet om att aldrig stanna upp utan att alltid försöka bli lite bättre på alla områden.

Hållbarhetsrapporten utgör en del av förvaltningsberättelsen för räkenskapsåret 1 januari till 31 december 2023. Rapporten följer kraven i Årsredovisningslagen och är utifrån det granskad av revisionsbyrån Solid Revision i Vimmerby.

Omvärld

Åbro Bryggeri är ett globalt företag och våra produkter exporteras världen över. Vi anpassar oss efter respektive marknads lagar och regler.

Värderingar

Allt vi gör utgår ifrån våra tre grundläggande värderingar:

Ärlighet - Varje dag. Med människan i fokus.

Vi tror att ärlighet mellan människor är en nyckel till vår framgång. Vår övertygelse är att det vi åstadkommer är ett resultat av vilka vi är och hur vi är mot varandra. För det är människorna på och omkring Åbro Bryggeri som har skapat vår framgång. Vi kommer aldrig att vara något utan våra medarbetare, kunder, leverantörer och alla de som dricker våra drycker.

Långsiktighet - Trender kommer och går. Men Åbro består.

Vi tänker långsiktigt och vi vill fortsätta att vara fria själar. Därför är det viktigt för oss att de affärer vi gör och de relationer vi ger oss in i också är hållbara över tiden

– vi gör ingenting halvhjärtat.

Enkelhet - Åbroandan: Lite snack. Mycket verkstad.

Vi är raka och enkla. Våra tankar och idéer behöver inte alltid vara unika, utan det unika ligger i att vi genomför dem. Ett bryggeri utan krusiduller där vi är raka med varandra och fokuserar på det vi älskar mest – god dryck och människorna omkring oss.

Intressenter

Vi har en öppen och rak dialog med våra intressenter och arbetar för att hålla så många kommunikationsvägar öppna som möjligt. Vi genomför SWOT och Intressentanalyser kontinuerligt. Många av våra intressenter finns inom myndigheter, i de kommuner där vi har verksamhet och inom olika intresseorganisationer. Vi har fem huvudgrupper av intressenter som vi har en extra nära och kontinuerlig dialog med:

Våra anställda. I all samverkan med våra anställda är enkelhet och tydlighet ledorden. Vi arbetar med kontinuerliga avstämningar och interaktion, löpande utbildningar, olika träffar och medarbetarsamtal.

Våra ägare. Vi har haft samma ägarfamilj, familjen Dunge, i mer än 120 år. Historien ger oss en bred och unikt lång erfarenhet i kombination med viljan att Åbro Bryggeri ska fortsätta vara fristående även i framtiden.

Våra kunder. Våra anställda och kunder möts i olika sammanhang. Det kan vara besök från en säljare, en tekniker som utför service eller en chaufför som levererar. Vi är öppna för synpunkter och frågor från kunder och vill ha en rak och ärlig dialog. Dessutom jobbar vi mycket med kommunikation via sociala medier, telefon, hemsida och tryckt material.

Våra leverantörer. Utöver regelbundna möten har vi även årliga avstämningar med våra leverantörer när det gäller kvalitet, hållbarhetsfrågor, avtal och leveranser.

Vårt närområde. I vårt närområde har vi en dialog med kommunen och olika myndigheter. Vi samverkar även med lokala föreningar och organisationer.

Engagemang

Vi är medlemmar i en rad branschorganisationer och genom dem en del av flera gemensamma engagemang. Det innebär för vår del till exempel:

Att vi är medlemmar i branschföreningen Sveriges Bryggerier och i och med det delägare i Returpack och Svensk Glasåtervinning. Båda arbetar för att öka återvinningen av förpackningar.

Att vi genom föreningen Sveriges Bryggerier samarbetar med Alkoholgranskningsmannen, AGM, som granskar branschens marknadsföring av alkohol.

Att vi är medlemmar i Livsmedelsföretagen som bland annat fokuserar på hållbarhetsfrågor utifrån livsmedelsproduktion.

Att vi är delaktiga i vår kund Systembolagets hållbarhetsarbete med bland annat fokus på sociala frågor i producerande länder och med mer hållbara förpackningslösningar.

Att vi tar ett producentansvar för de förpackningar vi sprider genom att vara medlemmar i FTI-Förpacknings- och tidningsinsamlingen.

Att vi deltar i Dryckesbranschens Klimatinitiativ, ett samarbete mellan Sveriges Bryggerier, Sprit- och vinleverantörsföreningen och Systembolaget. Syftet med initiativet är att gemensamt minska branschens utsläpp av växthusgaser. Första rapporterings år är 2018 och resultatet släpptes i februari 2020 och sedan har det släppts en ny varje år.

Prioriteringar

Vi har valt att prioritera vilka frågor vi främst arbetar med inom vårt hållbarhetsarbete. Prioriteringen har skett efter överväganden och dialog mellan oss och våra intressenter.

Fokusområden	Hög prioritet	Följs noggrant
Medarbetare	Hälsa & säkerhet	Utbildning & jämställdhet
Miljö	Vatten- & energiförbrukning	Avfall & transporter
Samhällsengagemang	Samverkan med närområde	Övriga samarbeten
Affärspartner	Mänskliga rättigheter & anti-korruption	Etisk & ekologisk märkning

Resultat 2023

Miljö

Åbro Bryggeri arbetar för en hållbar utveckling, ur både ekonomiskt och miljömässigt perspektiv. Vi uppfyller miljölagstiftningen och vår ambition är att överträffa den genom ständiga förbättringar. Vi arbetar långsiktigt och systematiskt med att använda alla resurser så effektivt som möjligt. Vi vill minska vår inverkan på miljön, minska vår klimatpåverkan och använda mer förnybar energi. Arbetet med att välja ännu bättre råvaror, processer, hjälpmedel och förpackningar pågår ständigt. Vi berättar öppet om vårt miljöarbete för våra anställda, kunder, leverantörer och intressenter. Vi arbetar med kontinuerliga utbildningar inom miljöområdet för våra medarbetare.

Energi: Vårt mål är att förbrukningen ska vara så effektiv som möjligt och att framställning av ånga och el är helt fossilfri bl.a. genom Åbros egna solpark som gör Åbro självförsörjande på solenergi.

Biprodukter: Drav och förbrukad jäst är organiska restprodukter från öltillverkningen och används som djurfoder.

Avfall: Allt avfall sorteras för återvinning, deponi eller som farligt avfall.

Vatten: Vi hämtar, till 99 %, vatten från egen källa (1 % kommer från kommunalt vatten för att vi snabbt skall kunna ta kommunalt vatten t.ex. vid service av egen pumpstation). Mängden beror på producerad volym.

Avloppsvatten: Det leds till det kommunala avloppsreningsverket där biogas återvinns.

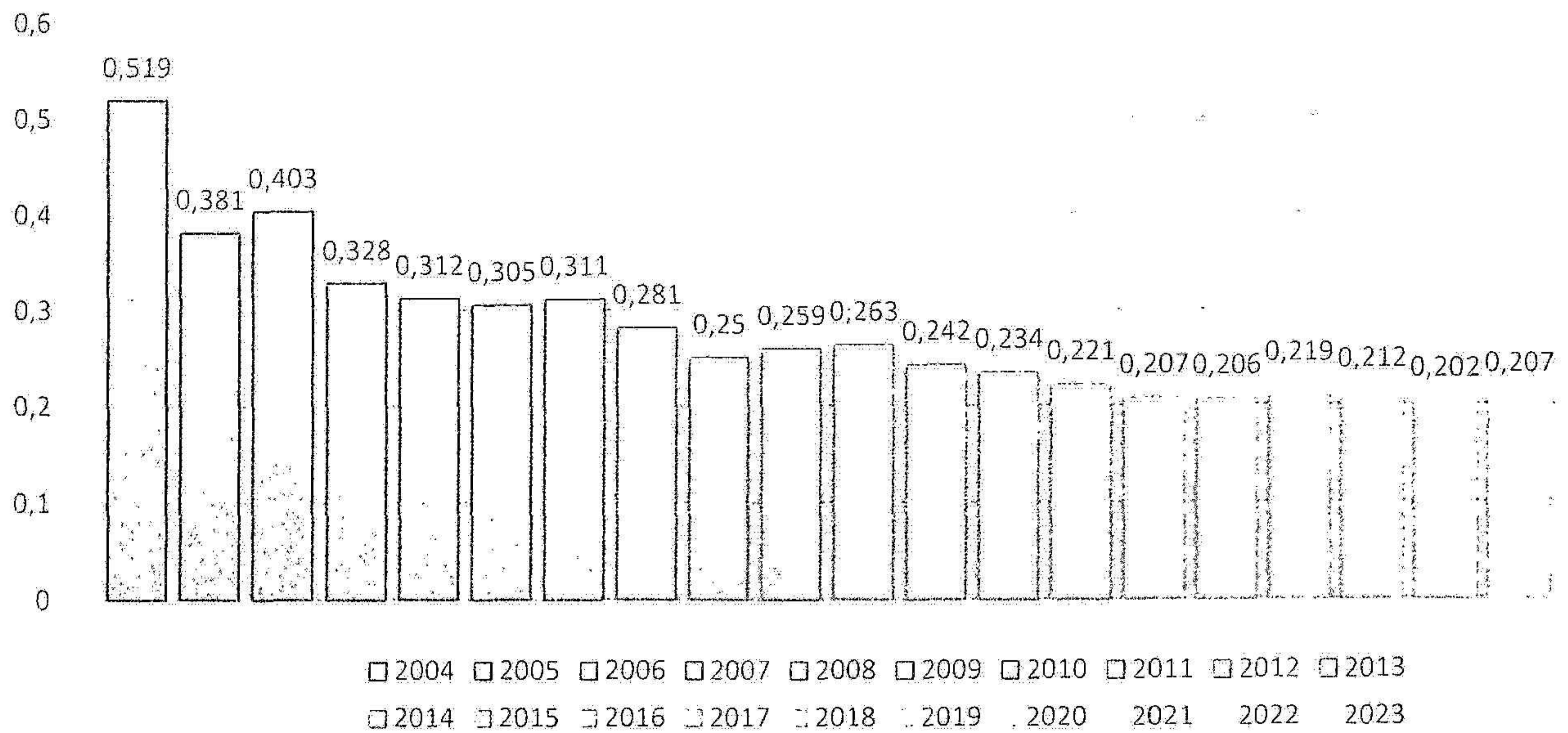
Kemikalier: Användandet står ständigt under bedömning, alla produkter vi använder riskbedöms med hänsyn till hälsa, brand och miljö.

Transporter: Vi byter löpande ut Åbros vagnpark mot nyare modeller med högre miljöklass. Våra chaufförer har genomgått utbildning i ECO-driving. Vi samdistribuerar även våra produkter med andra leverantörer för att få en effektivare distribution.

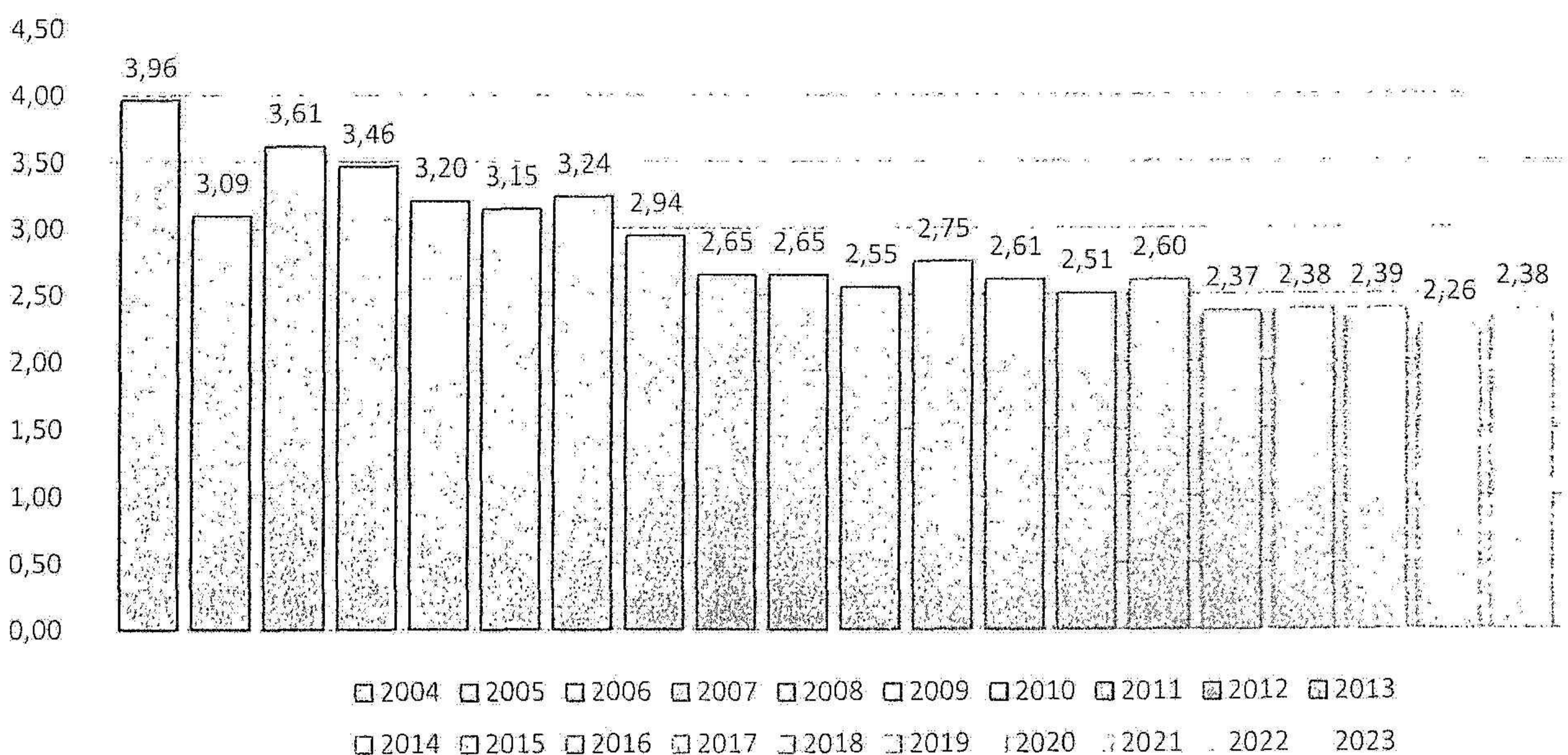
Risker: Så långt det är möjligt ska resultatet av kärnområdena delas med producerad liter dryck så att vi minimerar risken av okontrollerat användande. Vi arbetar kontinuerligt med riskbedömning i en tioårig masterplan.

Mål & uppföljning: Vi prioriterar två områden, förbrukningen av vatten och förbrukningen av energi. Vi mäter förbrukningen per producerad liter dryck.

Energi (kWh/producerad liter dryck)



Vatten (liter/producerad liter dryck)



Visste du att:

Energiförbrukning

Under 2023 producerade vi lite mindre än 2022 och därav lite högre energianvändning per liter produkt. Åbro ökade energianvändningen per liter produkt från 2022 till 2023 med ca 2,5 % (motsvarar ca 600 000 kWh). Vi kan tillägga att Åbro Bryggeri tillverkade ca 6 000 000 kWh med egen solcell under 2023.

Solceller

Under 2022 påbörjade vi installationen av Sveriges största industrianslutna solcellspark. Solcellsparken ligger i direkt anslutning till bryggeriet och blev färdig i maj 2023. Satsningen förväntas

generera 8 500 000 kWh per år, vilket är mer el än vad bryggeriet och ciderfabriken förbrukar ihop. Detta innebär att hela vår verksamhet i Vimmerby nu är självförsörjande på solenergi.

Utmärkelse

I december 2018 utsågs Åbro Bryggeri till årets Solrospristagare av Klimatkommissionen i Kalmar län. Utmärkelsen tilldelas företag, organisationer, personer eller föreningar som bidragit till ett klimat smartare län. Detta genom att ha utfört framstående åtgärder eller insatser, som inspirerar och genererar innovation, jobb och aktiviteter inom klimat och energiområdet.

Uppsamlingstank produkt

För att minimera utsläpp så går kasserad produkt till uppsamlingstank. Den kasserade produkten går till Linköping för biogasproduktion.

Återvinningstankar vid invändig rengöring (CIP)

Vid invändig rengöring (CIP) på bryggeriet så återvinns det sista spolvattnet. Detta vatten används senare som första spolning i nästa rengöring (CIP).

Tank för uppsamling av tekniskt vatten

Under 2019 installerades en vattentank för återvinning av vatten från våra burk/nyglas-ursköljare. Det tekniska vattnet är mycket rent men vi använder endast vattnet till utvalda objekt där vi inte kräver vatten av livsmedelskvalitet så som ex. vakuumpumpar, kemikalielösningar mm.

Minska produktsvinnet

Åbro Bryggeri jobbar kontinuerligt med att minska produktionssvinn. Under 2023 ser vi en mindre ökning av kg BOD (BOD = Syreförbrukande ämnen (Biologic oxygen demand), främst socker, alkohol och produkt) i Åbros avloppsvatten. Ökningen beror på ett tekniskt fel på utrustning under några månader. Detta åtgärdades omgående när felet konstaterades. Vi har minskat utsläppet av kg BOD/producerad produkt sedan 2017 med 25 %.

Samhällsengagemang

Det är viktigt för oss att vara delaktiga i en hållbar samhällsutveckling. Både i Vimmerby men också på andra orter där vi har en hög närvaro. Vi vill aktivt ta vårt samhällsansvar genom ekonomisk utveckling och genom att delta i lokalt samhällsengagemang. Vi har valt olika vägar för att arbeta med våra satsningar: samarbeten, bidrag till välgörande ändamål och kommersiella samarbeten.

Samarbeten: När våra åtaganden innefattar samhällsengagemang ställer vi krav på mottagaren hur medlen ska användas. Det är viktigt för oss att vårt samhällsengagemang inte handlar om att få direkta affärsmässiga fördelar och att det därför tydligt ska skilja sig från vår kommersiella sponsring. Vi prioriterar samarbeten som stimulerar ett positivt, hållbart samhällsklimat och utveckling på de orter där vi har verksamhet. Vi gör målmedvetna satsningar på aktiviteter som främjar positiva utvecklingsmöjligheter, ansvarsfull konsumtion och integration. Allt stöd ska om möjligt vara jämnt fördelat mellan kön, etniska och religiösa grupper.

Välgörande ändamål: Stöd till välgörande verksamhet ska ske utan krav på särskild kompensation eller motprestation från mottagaren.

Kommersiella samarbeten: I varje samarbete använder vi oss av Arenamodellen för att säkerställa samarbetets utformning och genomförande. Arenamodellen innebär att vi utvärderar utifrån de fem kriterierna association, relation, exponering, närvaro och affär. Det är viktigt för oss att de företag och organisationer vi samarbetar med har riktlinjer för hållbarhet och miljöfrågor.

Risker: Vid kommersiella samarbeten, som är en associationsmarknadsföring, uppstår ibland risker då vi förknippas med exempelvis en person eller ett lag. Skulle dessa missköta sig eller på något sätt uppträda oetiskt finns risken att det spiller över och påverkar uppfattningen av vårt varumärke. För att undvika det går vi inte in i samarbeten där det finns uppenbara risker. Vi har även i alla våra avtal en tydlig uppsägningsklausul om rättighetsinnehavaren skulle missgynna vårt varumärke.

Mål & uppföljning: Uppföljning av alla våra samarbeten sker årligen vid uppdatering av sponsorstrategi och vid utvärdering möten med rättighetsinnehavarna.

Andel åtaganden med lokal förankring. Under 2023 hade 57 % av våra åtaganden lokal förankring (motsvarande siffra för 2022 var 55 %).

Våra medarbetare

Vi tror på individens drivkraft att utvecklas i en stimulerande och säker arbetsmiljö. Varje medarbetare ska känna sig respekterad och få möjlighet till individuell uppskattning. Vi genomför årliga medarbetarsamtal där den anställdes utveckling står i fokus. Vi vill stödja medarbetarnas utveckling på ett sätt som gagnar både företaget och medarbetarna själva.

Vi tror på att kommunicera mål, förväntningar och resultat tydligt och öppet för att skapa delaktighet och förståelse. Det är viktigt med lyhördhet för andras krav och behov och det är därför alla medarbetares ansvar att arbeta för en bra arbetsmiljö.

Hälsa och friskvård: Vi arbetar systematiskt med att förebygga ohälsa. Vi följer de lagar, förordningar samt bransch- och kollektivavtal som är aktuella för oss. Åbro Bryggeri erbjuder alla anställda friskvårdsbidrag. Det finns även ett gym i våra lokaler där alla anställda har möjlighet att kunna träna gratis på sin fritid. Våra arbetsplatser ska vara lagliga och säkra och de ska därför vara alkohol- och drogfria. Vi ska förebygga och tidigt motverka eventuellt alkohol- och drogmissbruk.

Sjukfrånvaro och rehabilitering: Vi har en utarbetad Rehabiliteringspolicy där målet är att anställda ska återvinna sin arbetsförmåga. Om möjligt ska de fortsätta utföra sina ursprungliga arbetsuppgifter. Vi arbetar aktivt med att tidigt uppmärksamma och förebygga ohälsa och att minska sjukfrånvaron.

Jämställdhet och mångfald: Vi tror på jämställdhet och mångfald. Vi strävar efter fler kvinnliga chefer och jämnare fördelning mellan kvinnor och män på alla avdelningar och fler medarbetare med utländsk bakgrund. Vi arbetar för att ha en god och attraktiv arbetsmiljö fri från diskriminering, trakasserier och övrig kränkande särbehandling. Vår jämställdhetspolicy innebär en nolltolerans mot diskriminering och trakasserier.

Ledarskap: Alla chefer ska ha en gemensam syn på vad ledarskap på Åbro Bryggeri är. På så vis får vi en samspelt organisation som driver mot gemensamt uppsatta mål och alltid har viljan att ge och ta ansvar.

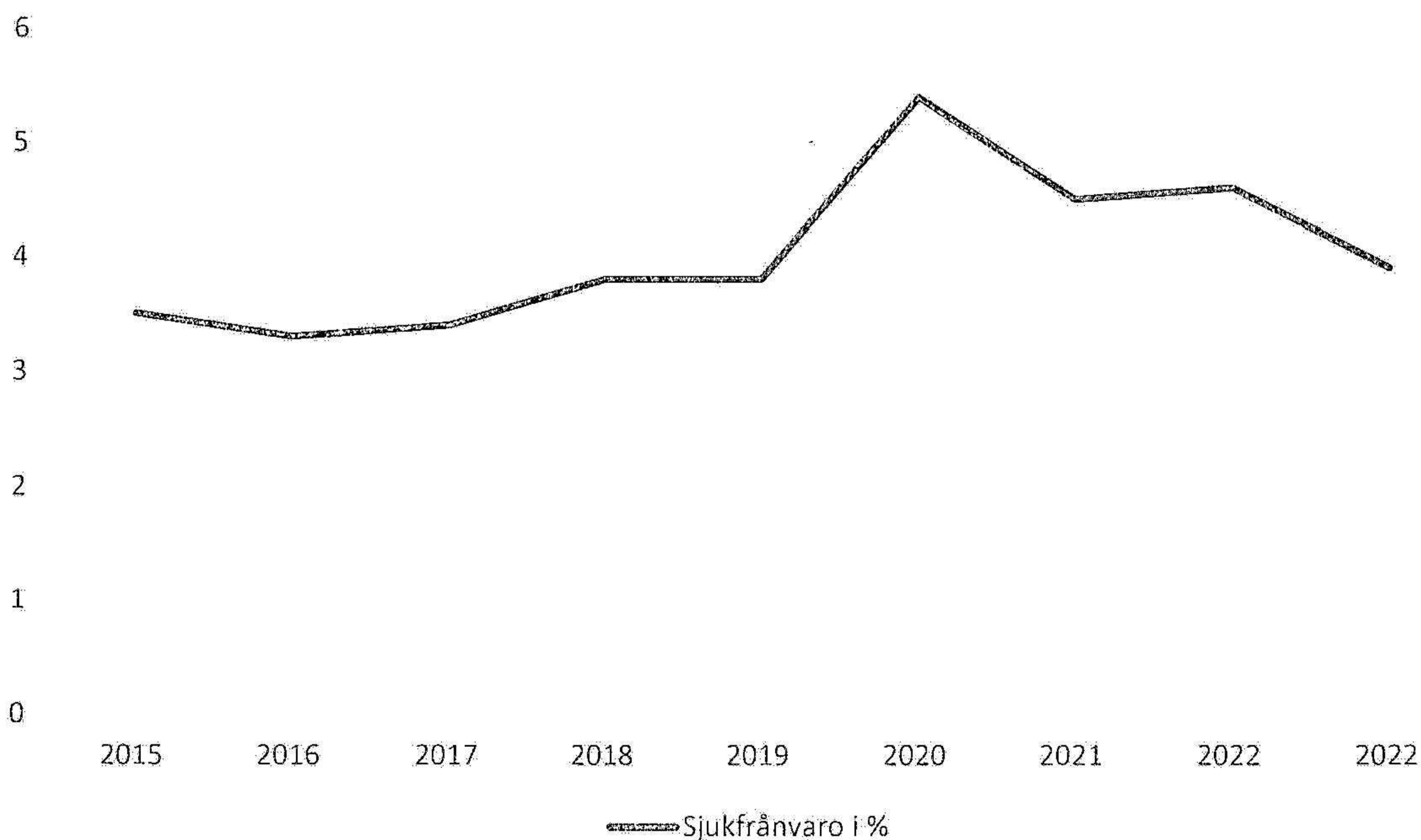
Arbetsmiljö: Genom det systematiska arbetsmiljöarbetet vill vi skapa en säker och stimulerande arbetsplats för alla. Arbetsmiljöarbetet ska ingå som en naturlig del i den dagliga verksamheten. Det systematiska arbetsmiljöarbetet innebär att alla arbetsuppgifter inventeras, riskbedöms, undersöks, åtgärdas och följs upp.

Risker: Om vi inte lyckas erbjuda en säker, utvecklande, inkluderande och stimulerande arbetsplats kommer vi inte att få fortsätta arbeta tillsammans med våra medarbetare eller lyckas attrahera fler.

Mål & uppföljning:

Målet är att den totala sjukfrånvaron skall vara lägre än föregående års sjukfrånvaro. Under 2023 blev utfallet 3,9 % (2022 var den 4,6 %). Den minskade sjukfrånvaron under 2023 beror nog på att vi börjar närma oss tillbaka mot hur sjukfrånvaron såg ut innan pandemin.

Sjukfrånvaro



Friskvård: 50 % av Friskvårdsbidraget nyttjades 2023, vilket är en ökning med 2 % sedan 2022.

Jämställdhet: År 2030 ska hälften av alla chefer vara kvinnor. Andel kvinnliga chefer 2023: 37,5 %, vilket är samma som 2022.

Ledarskap: Alla chefer ska genomgå Åbro Bryggeris interna ledarskapsprogram, under 2023 genomfördes ledarskapsprogram för alla nya chefer.

Olyckor och tillbud: Åbro jobbar aktivt med att få medarbetare att rapportera in riskobservationer och tillbud. Detta görs för att vi vill upptäcka risker innan det sker en olycka. Alla händelser som rapporteras hanteras enligt Arbetsmiljölagen och Arbetsmiljöverkets föreskrifter om systematiskt

arbetsmiljöarbete. Vi använder oss av IA, ett webbaserat system som stödjer det systematiska arbetet med att rapportera, följa upp och åtgärda händelser. Detta för att ytterligare förbättra och underlätta händelserapporteringen. Målet är att Åbro Bryggeri ska ha 0 olyckor som är så allvarliga att de ska anmälas till Arbetsmiljöverket. Under 2023 hade Åbro 0 olycka som anmäldes till Arbetsmiljöverket och nådde målet.

Företagshälsovård: Idag har vi företagshälsovård (Avonova) i egna lokaler. Där genomförs de planerade hälsoundersökningarna som vår personal erbjuds. Åbro erbjuder alla tillsvidareanställda en hälsoundersökning vartannat år.

Mänskliga rättigheter

Vi arbetar för att vara en ansvarsfull arbetsgivare och aktör i samhället. Vår verksamhet ska ske med respekt och hänsyn till mänskliga rättigheter, till människors säkerhet och hälsa och till miljön. Åbro Bryggeri tror på alla människors lika värde och vi tar avstånd från kränkningar av mänskliga rättigheter. Vi är deltagare i amfori BSCI:s uppförandekod. Amfori BSCI-koden bygger på internationella konventioner som exempelvis FN:s Allmänna förklaring om de mänskliga rättigheterna, Barnrättsprinciperna för företag, FN:s vägledande principer för företag och mänskliga rättigheter, OECD:s riktlinjer, FN Global Compact samt konventioner och rekommendationer från Internationella arbetsorganisationen (ILO) som är relevanta för att förbättra arbetsvillkoren i leverantörskedjan. Vi förväntar oss också att våra affärs- och samarbetspartners stödjer dessa överenskommelser.

Barnarbete: Åbro Bryggeri accepterar inte barnarbete i någon form i något av våra leverantörsled. Om inte lokal lagstiftning föreskriver en högre åldersgräns, ska ingen som inte uppnått åldern för slutförd obligatorisk grundskola eller är yngre än 15 år anställas. På Åbro Bryggeri måste alla medarbetare ha fyllt 18 år.

Tvångsarbete: Åbro Bryggeri accepterar inte tvångsarbete eller ofrivilligt arbete. Det gäller såväl slavarbete, påtvingat arbete i fängelse eller arbete mot någons vilja eller eget val.

Likabehandling: Åbro Bryggeri rekryterar och behandlar alla medarbetare på ett sätt som inte är diskriminerande avseende kön, religion, ålder, funktionshinder, sexuell läggning, nationalitet, politisk åsikt, fackföreningstillhörighet, socialt eller etniskt ursprung. Ingen anställd vid Åbro Bryggeri ska utsättas för kroppslig bestraffning eller fysiska, sexuella, psykologiska eller verbala trakasserier eller övergrepp.

Mångfald: Åbro Bryggeri värdesätter mångfald och främjar rättvis behandling och lika villkor vid rekrytering, lönesättning, fortbildning och befordran hos alla anställda.

Föreningsfrihet & förhandlingsrätt: Åbro Bryggeri respekterar att alla våra medarbetare har rätt att bilda, gå med i eller avstå från att gå med i fackliga organisationer. Det är inte acceptabelt att det vidtas disciplinära eller diskriminerande åtgärder mot arbetstagare som organiserar sig eller ansluter sig till en organisation för att på ett fredligt sätt tillvarata sina rättigheter. Vidare respekterar och värdesätter vi varje anställds rätt att välja sina egna politiska ståndpunkter. Inga politiska aktiviteter får ske i företagets lokaler.

Leverantörer & samarbetspartners: Åbro Bryggeri har ett ansvar för att säkerställa att våra leverantörer lever upp till kraven för mänskliga rättigheter. Åbro Bryggeri genomför regelbundet en riskbedömning av våra leverantörer och samarbetspartners. De leverantörer, där risk för brott mot mänskliga rättigheter möjligtvis kan förekomma, kommer att utredas ytterligare. Innan en ny leverantör används kommer en riskbedömning av leverantören att genomföras.

Risker: Om Åbro Bryggeri, eller våra leverantörer, inte skulle leva upp till kraven på de mänskliga rättigheterna finns en risk för skada på både våra varumärken och vårt företag.

Mål & uppföljning:

Ingen leverantör till Åbro Bryggeri ska bedömas utgöra en risk för brott mot de mänskliga rättigheterna.

Antal befintliga avtal som har utvärderats: Vi jobbar kontinuerligt med att utvärderade våra befintliga leverantörer i hur de arbetar med hållbarhetsfrågor. Ingen av våra leverantörer bedömdes utgöra någon risk när det gäller brott mot mänskliga rättigheter.

Andel nya leverantörer som utvärderats: I samtliga upphandlingar under det gångna året har en del i utvärderingen varit att säkerställa att den potentiella leverantören har ett aktivt hållbarhetsarbete och inte bryter mot de mänskliga rättigheterna. Ingen ny leverantör har bedömts utgöra någon risk.

Anti-korruption

Åbro Bryggeri arbetar ärligt och långsiktigt. Det är viktigt för oss att vi uppnår våra mål på ett affäretiskt sunt sätt och att vi följer de lagar och regler som styr vår verksamhet och marknad. Vid misstanke om oegentligheter ska anställda hos Åbro Bryggeri ta kontakt med företagsledningen eller maila till visselblasare@abro.se

Mutor: Åbro Bryggeri eller dess anställda ska varken ta emot eller erbjuda mutor i någon form.

Gåvor och förmåner: Gåvor och förmåner som tas emot eller ges ska vara rimliga, kunna motiveras av legitima affärssyften och ska ske med öppenhet. Vid minsta tveksamhet ska medarbetare rapportera till sin chef.

Intressekonflikter: Medarbetare ska inte engagera sig i aktiviteter som kan leda till konflikt mellan personliga intressen och företagets intressen.

Konfidentiell information: Medarbetare får inte avslöja eller missbruka konfidentiell information. Affärsrelationer mellan Åbro Bryggeri och dess kunder och leverantörer ska skyddas på lämpligt sätt.

Konkurrens: Åbro Bryggeri och dess medarbetare ska säkerställa att affärsmetoderna är i enlighet med gällande konkurrenslagstiftning. Vi använder ärliga affärsmetoder och bedriver eller deltar inte i några olagliga former av konkurrensbegränsning, som överenskommelser om prissättning eller andra försäljningsvillkor mot kunder, uppdelning av marknader, överenskommelser om produktionstak/produktionskvoter eller överenskommelser om att bojkotta specifika kunder.

Bedrägeri: Medarbetare ska inte lägga beslag på eller använda företagets tillgångar eller resurser för något annat ändamål än Åbro Bryggeris affärssyften.

Misstänkt penningtvätt: Vi medverkar inte i transaktioner som vi misstänker är försök till penningtvätt.

Risker: Både Åbro Bryggeris varumärken och företaget kan skadas om vi inte följer de affärsetiska reglerna och arbetar aktivt med motverkande av korrruption.

Mål & uppföljning: Vi ska ge information kontinuerligt till alla medarbetare som arbetar med kund- och leverantörskontakter och i sitt arbete kan påverka avtal, leveranser och priser. Vi gör regelbundet en bedömning av tillkommande personer/tjänster som skulle kunna vara berörda av ovanstående. VD följer upp anmälda incidenter. Vi jobbar efter ett utarbetat utbildnings- och informationsprogram sedan 2018.