

Årsredovisning för
Brostrands Gräv AB
559207-5401

Räkenskapsåret
2022-07-01 - 2023-06-30


Innehållsförteckning:	Sida
Förvaltningsberättelse	1
Resultaträkning	2
Balansräkning	3-4
Noter	5
Underskrifter	6

Fastställelseintyg

Undertecknad styrelseledamot i Brostrands Gräv AB intygar härmed dels att denna kopia av årsredovisningen överensstämmer med originalet, dels att resultat- och balansräkningen fastställts på årsstämma 2023-11-10.

Stämman beslutade också att godkänna styrelsens förslag till resultatdisposition.

Falköping 2023-11-10



Anders Brostrand
Styrelseordförande

Förvaltningsberättelse

Styrelsen för Brostrands Gräv AB, 559207-5401, får härmed avge årsredovisning för räkenskapsåret 2022-07-01 - 2023-06-30.

Verksamheten

Allmänt om verksamheten

Bolaget bedriver entreprenadverksamhet inom byggbranschen, förvaltning av värdepapper, fastighetsförvaltning samt därmed förenlig verksamhet. Företaget bildades 2019 och har sitt säte i Falköping. Detta är bolagets tredje verksamhetsår.

Flerårsöversikt

	2022/2023	2021/2022	2020/2021	Belopp i kr 2019/2020
Nettoomsättning	3 538 056	2 388 332	1 756 480	145 000
Resultat efter finansiella poster	143 077	282 489	374 586	85 000
Soliditet, %	26	19	57	55

Förändringar i eget kapital


	Aktie- kapital	Reserv- fond	Fritt eget kapital
Vid årets början	50 000		286 728
<i>Disposition enl årsstämmobeslut</i>			
Årets resultat			489 077
Vid årets slut	50 000		775 805

Resultatdisposition

	Belopp i kr
Styrelsen föreslår att fritt eget kapital disponeras enligt följande:	
balanserat resultat	286 728
årets resultat	489 077
Totalt	775 805
disponeras för	
balanseras i ny räkning	775 805
Summa	775 805

Bolagets resultat och ställning framgår av efterföljande resultat- och balansräkningar med noter.

Kopiran överensstämmer
med originalet. Intyg nr.

 0705-587358

Resultaträkning

<i>Belopp i kr</i>	<i>Not</i>	<i>2022-07-01- 2023-06-30</i>	<i>2021-07-01- 2022-06-30</i>
Rörelseintäkter, lagerförändring m.m.			
Nettoomsättning		3 538 056	2 388 332
Summa rörelseintäkter, lagerförändring m.m.		3 538 056	2 388 332
Rörelsekostnader			
Drift		-1 248 155	-814 129
Övriga externa kostnader		-484 053	-280 042
Personalkostnader	2	-1 097 154	-685 597
Av- och nedskrivningar av materiella och immateriella anläggningstillgångar		-461 603	-283 068
Summa rörelsekostnader		-3 290 965	-2 062 836
Rörelseresultat		247 091	325 496
Finansiella poster			
Övriga ränteintäkter och liknande resultatposter		3 180	680
Räntekostnader och liknande resultatposter		-107 194	-43 687
Summa finansiella poster		-104 014	-43 007
Resultat efter finansiella poster		143 077	282 489
Bokslutsdispositioner			
Förändring av periodiseringsfonder		-	93 991
Förändring av överavskrivningar		346 000	-376 000
Summa bokslutsdispositioner		346 000	-282 009
Resultat före skatt		489 077	480
Skatter			
Skatt på årets resultat		-	-461
Årets resultat		489 077	19

Balansräkning

<i>Belopp i kr</i>	<i>Not</i>	<i>2023-06-30</i>	<i>2022-06-30</i>
TILLGÅNGAR			
Anläggningstillgångar			
Materiella anläggningstillgångar			
Maskiner och andra tekniska anläggningar	3	2 150 129	2 299 932
Summa materiella anläggningstillgångar		2 150 129	2 299 932
Summa anläggningstillgångar		2 150 129	2 299 932
Omsättningstillgångar			
Varulager m.m.			
Färdiga varor och handelsvaror		33 407	18 915
Summa varulager		33 407	18 915
Kortfristiga fordringar			
Kundfordringar		148 464	298 300
Övriga fordringar		143 796	84 725
Förutbetalda kostnader och upplupna intäkter		23 595	16 616
Summa kortfristiga fordringar		315 855	399 641
Kassa och bank			
Kassa och bank		820 774	573 708
Summa kassa och bank		820 774	573 708
Summa omsättningstillgångar		1 170 036	992 264
SUMMA TILLGÅNGAR		3 320 165	3 292 196

Balansräkning

<i>Belopp i kr</i>	<i>Not</i>	<i>2023-06-30</i>	<i>2022-06-30</i>
EGET KAPITAL OCH SKULDER			
<i>Eget kapital</i>			
<i>Bundet eget kapital</i>			
Aktiekapital		50 000	50 000
Summa bundet eget kapital		50 000	50 000
<i>Fritt eget kapital</i>			
Balanserat resultat		286 728	286 709
Årets resultat		489 077	19
Summa fritt eget kapital		775 805	286 728
Summa eget kapital		825 805	336 728
<i>Obeskattade reserver</i>			
Akkumulerade överavskrivningar		30 000	376 000
Summa obeskattade reserver		30 000	376 000
<i>Långfristiga skulder</i>			
Övriga skulder	4	1 828 001	1 986 673
Summa långfristiga skulder		1 828 001	1 986 673
<i>Kortfristiga skulder</i>			
Leverantörsskulder		295 171	255 780
Skatteskulder		-	43 389
Övriga skulder		311 188	263 627
Upplupna kostnader och förutbetalda intäkter		30 000	29 999
Summa kortfristiga skulder		636 359	592 795
SUMMA EGET KAPITAL OCH SKULDER		3 320 165	3 292 196

Noter

Not 1 Redovisningsprinciper

Årsredovisningen har upprättats i enlighet med Årsredovisningslagen och Bokföringsnämndens allmänna råd BFNAR 2016:10 Årsredovisning i mindre företag.

Not 2 Personal

	2022-07-01- 2023-06-30	2021-07-01- 2022-06-30
Medelantalet anställda	2	2
Summa	2	2

Not 3 Maskiner och andra tekniska anläggningar

	2023-06-30	2022-06-30
Akkumulerade anskaffningsvärden:		
-Vid årets början	2 583 000	
-Nyanskaffningar	311 800	2 583 000
Vid årets slut	2 894 800	2 583 000
Akkumulerade avskrivningar enligt plan:		
-Vid årets början	-283 068	
-Årets avskrivning på anskaffningsvärden	-461 603	-283 068
Vid årets slut	-744 671	-283 068
Redovisat värde vid årets slut	2 150 129	2 299 932

Not 4 Övriga skulder


	2023-06-30	2022-06-30
Skulder som förfaller senare än fem år från balansdagen	467 000	825 000
	467 000	825 000

Underskrifter

Falköping 2023-11-10



Anders Brostrand
Styrelseordförande



Casper Brostrand
Styrelseledamot



Susanne Brostrand
Styrelseledamot

2023112808560