

# Årsredovisning

## Star Trading i Svenljunga AB

Org.nr 556123-0300

Räkenskapsår 2023-01-01 - 2023-12-31

### Fastställelseintyg

Undertecknad styrelseledamot intygar att resultaträkningen och balansräkningen i årsredovisningen har fastställts på årsstämma den 15:e februari 2024.

Årsstämman beslöt att godkänna styrelsens förslag till resultatdisposition.

Jag intygar också att innehållet i årsredovisningen och revisionsberättelsen stämmer överens med ori

Svenljunga den 19:e februari 2024



Robert Johansson

# Årsredovisning

## Star Trading i Svenljunga AB

Org.nr 556123-0300

Räkenskapsår 2023-01-01 - 2023-12-31

## Förvaltningsberättelse

### Information om verksamheten

Star Trading designar och utvecklar jul- och dekorationsbelysning samt LED-ljuskällor för konsumentbruk till försäljning via återförsäljare. Större delen av artiklarna produceras och importerar från Kina.

Verksamheten är starkt säsongsbunden, men spridningen på ett flertal marknader, kundgrupper, försäljningskanaler, produktgrupper med olika försäljningscykler, tillsammans med en balansering av varuflöden mot stora egna lagerutrymmen, innebär ändå en relativt jämn beläggning över året för företagets fasta personal. Spridningen på olika marknader, kundgrupper, produktgrupper och försäljningskanaler innebär även en balansering av affärsrisker.

Andra risker i verksamheten är produktrisker, kvalitetsrisker, finansiella risker, makroekonomiska förändringar samt förändringar i elektrisk standard. Här arbetar företaget med ett intensivt förebyggande kvalitetsarbete samt nära samarbete med certifierings- och testinstitut. Företagets stabila leverantörsrelationer minskar också dessa risker.

### Väsentliga händelser under räkenskapsåret

Ett försämrat marknadsklimat, som inleddes under andra halvan 2022, har även i stort präglat 2023. Denna marknadsutveckling är hänförlig till de makroekonomiska läget med krig i Ukraina som utlösande faktor, och med efterföljande räntehöjningar, hög inflation och försämrade konsumtionsmöjligheter för hushållen som följd. Dena plötsliga marknadsförändringen medförde kraftigt ökade lagernivåer redan 2022 och ett pågående systematiskt arbete med kraftig lagerreduktion pågår. Till följd av stor kapitalbindning i lager och snabbt ökade marknadsräntor, ökade bolagets finansieringskostnader markant vilket tillsammans med en anseelig omsättningsminskning leder till ett förlustår 2023.

Bolagets tidigare delägda intressebolag Agentur für Saisonprodukte "Best Season" GmbH i Tyskland har under räkenskapsåret fortsatt varit i ett insolvensförfarande. Star Trading har gjort ytterligare reservering per balansdagen och denna, tillsammans med tidigare gjorda reservationer, anses adekvata för att täcka de finansiella risker som situationen i intressebolaget medför.

Under verksamhetsåret har den rättstvist bolaget under flera års tid haft med Smak & Design AB, med tillhörande rättsprocess rörande upphovsrättsintrång och ekonomisk ersättning, i sin helhet avslutats. Inga tillhörande eventalförpliktelser eller fordringar kvarstår avseende nämnda tvist och avsätningar för upplupna kostnader och intäkter avseende tvisten har således lösts upp i verksamhetsårets resultaträkning och balansräkning.

Den globala Covid-19 pandemin som bröt ut under 2020 och fortsatte under 2021 och delvis 2022 ledde till skiftningar i stora ekonomiska flöden och marknader. Det marknadssegment som bolaget är aktivt i har under pandemin klarat sig väldigt bra och till och med sett en marknadsutökning. Den markanta prishöjning i hemtagningsfrakter som rådde under 2022 har succesivt gått tillbaka under 2023 men en svagare krona, har lett till en fortsatt inflation i priser inom bolagets försäljningssegment som under verksamhetsåret följt nationella inflationssiffror. Denna inflationstakt började avta under senare delen av verksamhetsåret och spås fortsatt avta under 2024 och återgå till normala nivåer.

### Företagets förväntade framtida utveckling

Företagsledningen ser verksamhetsåret 2023 års negativa omsättnings- och resultatutveckling som temporär och att bolagets arbete med att minska lager och därigenom minskade finansieringskostnader, god kostnadsmedvetenhet tillsammans med en försiktig optimism hos bolagets kunder skall resultera i omsättnings- och resultatökning redan 2024.

Det insolvensförfarande som det tidigare delägda intressebolag Agentur für Saisonprodukte "Best Season" GmbH i Tyskland befinner sig i förväntas avslutas under 2024.

### Väsentliga händelser efter bokslutsdagen 2023-12-31

Inga väsentliga händelser har skett sedan bokslutsdagen.

### Användandet av finansiella instrument

Verksamheten kräver en omfattande valutahantering och företaget säkrar i så stor utsträckning som möjligt sina valutapositioner för respektive verksamhetsår och är aktiva i sin omvärldsbevakning och reagerar aktivt på större valutafuktuationer.

### Ägarförhållanden

Bolaget ägs till 51% av EGLO Leuchten GmbH, LANDESGERICHT INNSBRUCK / FN 42973 x.

Flerårsöversikt*	2023	2022	2021	2020
Nettoomsättning (tkr)	277 263	370 485	429 578	343 415
Resultat efter finansiella poster (tkr)	-11 426	40 800	34 745	23 049
Rörelsemarginal (%)	2,4%	11,1%	10,9%	12,1%
Avkastning på eget kapital (%)	Neg.	52,9%	61,4%	62,9%
Balansomslutning (tkr)	536 577	583 625	446 376	365 871
Soliditet (%)	11,6%	15,4%	15,9%	13,8%
Antal anställda	67	72	67	65

Specifikation över förändring av eget kapital





	Aktie- kapital	Reserv- fond	Balanserat resultat	Årets resultat	Totalt
Belopp vid årets ingång	500 000	100 000	31 137 663	26 434 994	58 172 658
Disposition enligt beslut på årsstämma	0	0	26 434 994	-26 434 994	0
Lämnad utdelning	0	0	-14 500 000	0	-14 500 000
Årets resultat	0	0		-12 769 053	-12 769 053
<b>Utgående balans 2023-12-31</b>	<b>500 000</b>	<b>100 000</b>	<b>43 072 658</b>	<b>-12 769 053</b>	<b>30 903 605</b>

Förslag till resultatdisposition

Styrelsen föreslår att till förfogande stående medel

Balanserat resultat	43 072 658
Årets resultat	-12 769 053
	<b>30 303 605</b>
disponeras så att	
i ny räkning överföres	30 303 605
	<b>30 303 605</b>

2024030701152




   
3 (16)   


**Resultaträkning**

	Not	2023-01-01 -2023-12-31	2022-01-01 -2022-12-31
Nettoomsättning	1	277 262 949	370 485 379
Övriga rörelseintäkter		7 040 896	204 288
		<b>284 303 845</b>	<b>370 689 667</b>
<i>Rörelsens kostnader</i>			
Råvaror och förnödenheter		-1 711 517	-8 537 432
Handelsvaror		-178 257 793	-233 126 043
Övriga externa kostnader	2	-41 579 945	-39 184 664
Personalkostnader	3	-42 971 567	-43 412 053
Avskrivningar och nedskrivningar (samt återföring därav) av materiella och immateriella anläggningstillgångar		-5 965 696	-6 089 403
Övriga rörelsekostnader			
		<b>-270 486 519</b>	<b>-330 349 595</b>
<b>Rörelseresultat</b>	1	<b>13 817 327</b>	<b>40 340 071</b>
<i>Resultat från finansiella poster</i>			
Resultat från andelar i intresseföretag	4	0	0
Övriga ränteintäkter och liknande resultatposter	5	7 801	12 108 310
Räntekostnader och liknande resultatposter	6	-25 251 160	-11 648 691
Nedskrivning av långfristiga fordringar		0	0
		<b>-25 243 359</b>	<b>459 619</b>
<b>Resultat efter finansiella poster</b>		<b>-11 426 032</b>	<b>40 799 690</b>
Bokslutsdispositioner	7	190 948	-7 230 299
<b>Resultat före skatt</b>		<b>-11 235 084</b>	<b>33 569 391</b>
Skatt på årets resultat	8	-1 533 969	-7 134 397
<b>Årets resultat</b>		<b>-12 769 053</b>	<b>26 434 994</b>

4 (16)

Balansräkning	Not	2023-12-31	2022-12-31
<b>TILLGÅNGAR</b>			
<b>Anläggningstillgångar</b>			
<i>Materiella anläggningstillgångar</i>			
Byggnader och mark	9	97 264 465	100 918 332
Inventarier, verktyg och installationer	10	4 466 864	6 668 694
Pågående nyanläggningar	11	0	0
		<b>101 731 330</b>	<b>107 587 026</b>
<i>Finansiella anläggningstillgångar</i>			
Andelar i intresseföretag	12	0	0
Andelar i dotterbolag	13	50 000	50 000
Fordringar hos intresseföretag	14	0	0
Andra långfristiga fordringar	15	0	369 195
		<b>50 000</b>	<b>419 195</b>
<b>Summa anläggningstillgångar</b>		<b>101 781 330</b>	<b>108 006 221</b>
<b>Omsättningstillgångar</b>			
<i>Varulager m.m.</i>			
Råvaror och förnödenheter		3 570 260	4 394 157
Färdiga varor och handelsvaror		333 548 380	363 697 025
Förskott till leverantör		11 336 652	14 375 642
		<b>348 455 293</b>	<b>382 466 825</b>
<i>Kortfristiga fordringar</i>			
Kundfordringar		42 542 242	41 951 381
Fordringar hos koncernföretag		1 645 463	9 353 627
Fordringar hos intresseföretag	14	27 844 270	30 028 860
Aktuell skattefordran		1 965 898	0
Övriga fordringar		209 351	281 845
Förutbetalda kostnader och upplupna intäkter	16	2 382 910	2 454 671
		<b>76 590 134</b>	<b>84 070 383</b>
<i>Kassa och bank</i>		9 749 875	9 081 740
<b>Summa omsättningstillgångar</b>		<b>434 795 302</b>	<b>475 618 947</b>
<b>SUMMA TILLGÅNGAR</b>		<b>536 576 631</b>	<b>583 625 168</b>


  
 5 (16)  


Balansräkning

	Not	2023-12-31	2022-12-31
<b>EGET KAPITAL OCH SKULDER</b>			
<i>Eget kapital</i>			
<i>Bundet eget kapital</i>			
Aktiekapital (5 000 aktier)		500 000	500 000
Reservfond		100 000	100 000
		<b>600 000</b>	<b>600 000</b>
<i>Fritt eget kapital</i>			
Balanserat resultat		43 072 658	31 137 663
Årets resultat		-12 769 053	26 434 994
		<b>30 303 605</b>	<b>57 572 658</b>
<b>Summa eget kapital</b>		<b>30 903 605</b>	<b>58 172 658</b>
<i>Obeskattade reserver</i>	17	<b>39 538 359</b>	<b>39 729 307</b>
<i>Avsättningar</i>	18		
Uppskjuten skatteskuld		3 110 426	2 767 237
Övrig avsättning		0	0
		<b>3 110 426</b>	<b>2 767 237</b>
<i>Långfristiga skulder</i>	19		
Skulder till kreditinstitut		0	0
Skulder till koncernföretag		0	201 798 000
Övriga skulder		0	0
		<b>0</b>	<b>201 798 000</b>
<i>Kortfristiga skulder</i>			
Checkräkningskredit	20	0	0
Skulder till kreditinstitut		130 000 000	130 000 000
Leverantörsskulder		6 054 451	6 713 579
Aktuell skatteskuld		0	5 639 710
Skulder till koncernföretag		305 989 924	115 391 030
Övriga skulder		3 361 854	4 161 261
Upplupna kostnader och förutbetalda intäkter	21	17 618 013	19 252 385
		<b>463 024 242</b>	<b>281 157 966</b>
<b>SUMMA EGET KAPITAL OCH SKULDER</b>		<b>536 576 632</b>	<b>583 625 168</b>

**Kassaflödesanalys**

	2023-01-01 -2023-12-31	2022-01-01 -2022-12-31
<b>Den löpande verksamheten</b>		
Rörelseresultat	13 817 327	40 340 071
Justeringar för poster som inte ingår i kassaflödet m.m.		
Avskrivningar och nedskrivningar	5 965 696	6 089 403
Övriga ej kassaflödespåverkande poster	2 553 785	941 179
	<b>22 336 808</b>	<b>47 370 653</b>
Erhållen ränta	7 801	12 108 310
Erlagd ränta	-25 251 160	-11 648 691
Betald inkomstskatt	-1 190 780	-6 791 208
<b>Kassaflöde från den löpande verksamheten före förändringar av rörelsekapital</b>	<b>-4 097 331</b>	<b>41 039 064</b>
<i>Förändringar i rörelsekapital</i>		
Förändring av varulager	34 011 531	-160 648 837
Förändring av rörelsefordringar	5 295 659	20 631 764
Förändring av rörelseskulder	-8 732 615	-28 864 129
<b>Kassaflöde från den löpande verksamheten</b>	<b>26 477 244</b>	<b>-127 842 138</b>
<i>Investeringsverksamheten</i>		
Förvärv av materiella anläggningstillgångar	-110 000	-1 345 097
Förvärv av finansiella anläggningstillgångar	0	0
Förändring av långfristiga fordringar	0	6 121 223
<b>Kassaflöde från investeringsverksamheten</b>	<b>-110 000</b>	<b>4 776 126</b>
<i>Finansieringsverksamheten</i>		
Utbetald utdelning	-14 500 000	-13 607 310
Förändring av skulder till kreditinstitut och checkräkning samt lån från koncernföretag	-11 199 107	145 711 765
<b>Kassaflöde från finansieringsverksamheten</b>	<b>-25 699 107</b>	<b>132 104 455</b>
<b>Årets kassaflöde</b>	<b>668 137</b>	<b>9 038 443</b>
Likvida medel vid årets början	9 081 738	43 294
Likvida medel vid årets slut	9 749 875	9 081 738

## Tilläggsupplysningar

### Redovisningsprinciper m.m.

#### Allmänna redovisningsprinciper

Årsredovisningen har upprättats enligt årsredovisningslagen (1995:1554) och BFNAR 2012:1 Årsredovisning och koncernredovisning (K3).

#### Bedömningar och uppskattningar

Upprättandet av bokslut och tillämpning av redovisningsprinciper, baseras ofta på ledningens bedömningar, uppskattningar och antaganden som anses vara rimliga vid den tidpunkten då bedömningen görs. Uppskattningar och bedömningar är baserade på historiska erfarenheter och ett antal andra faktorer, som under rådande omständigheter anses vara rimliga. Resultatet av dessa används för att bedöma de redovisade värdena på tillgångar och skulder, som inte annars framgår tydligt från andra källor. Det verkliga utfallet kan avvika från dessa uppskattningar och bedömningar.

#### Intäktsredovisning

Inkomsten redovisas till verkligt värde av vad företaget fått eller kommer att få. Det innebär att företaget redovisar inkomsten till nominellt värde (fakturabelopp) om företaget får ersättning i likvida medel direkt vid leveransen. Avdrag görs för lämnade rabatter.

Vid försäljning av varor redovisas normalt inkomsten som intäkt när de väsentliga förmåner och risker som är förknippade med ägandet av varan har överförts från företaget till köparen.

#### Ersättning till anställda efter avslutad anställning

I företaget finns endast avgiftsbestämda pensionsplaner. Som avgiftsbestämda planer klassificeras planer där fastställda avgifter betalas och det inte finns förpliktelser att betala något ytterligare, utöver dessa avgifter.

Utgifter för avgiftsbestämda planer redovisas som en kostnad under den period de anställda utför de tjänster som ligger till grund för förpliktelsen.

#### Anläggningstillgångar

Materiella och immateriella anläggningstillgångar redovisas till anskaffningsvärde minskat med ackumulerade avskrivningar och eventuella nedskrivningar.

Materiella anläggningstillgångar har delats upp på betydande komponenter när komponenterna har väsentligt olika nyttjandeperioder.

Avskrivningsbart belopp utgörs av anskaffningsvärdet minskat med ett beräknat restvärde om detta är väsentligt. Avskrivning sker linjärt över den förväntade nyttjandeperioden.

Följande avskrivningstider tillämpas:

#### Materiella anläggningstillgångar

Byggnader	20-50 år
Inventarier, verktyg och installationer	5-20 år

Total skatt utgörs av aktuell skatt och uppskjuten skatt. Skatter redovisas i resultaträkningen, utom då underliggande transaktion redovisas direkt mot eget kapital varvid tillhärande skatteeffekter redovisas i eget kapital.

Aktuell skatt är den skatt som beräknas på det skattepliktiga resultatet för perioden. Uppskjuten skatt beräknas enligt balansräkningsmetoden på alla väsentliga temporära skillnader som uppkommer mellan redovisade och skattemässiga värden på tillgångar, skulder och avsättningar.


#### Varulager

Varulagret har värderats till det lägsta av dess anskaffningsvärde och dess nettoförsäljningsvärde på balansdagen. Med nettoförsäljningsvärdet avses varornas beräknade försäljningspris minskat med försäljningskostnader. Den valda värderingsmetoden innebär att eventuell inkurans i varulagret har beaktats.

#### Omräkning av poster i utländsk valuta

Fordringar och skulder i utländsk valuta har värderats till balansdagens kurs. Kursvinster och kursförluster på rörelsefordringar och rörelseskulder redovisas i rörelseresultatet medan kursvinster och kursförluster på finansiella fordringar och skulder redovisas som finansiella poster.

8 (16)



**Fordringar, skulder och avsättningar**

Om inget annat anges ovan värderas kortfristiga fordringar till det lägsta av dess anskaffningsvärde och det belopp varmed de beräknas bli reglerade. Långfristiga fordringar och långfristiga skulder värderas efter det första värderingstillfället till upplupet anskaffningsvärde. Övriga skulder och avsättningar värderas till de belopp varmed de beräknas bli reglerade. Övriga tillgångar redovisas till anskaffningsvärde om inget annat anges ovan.

**Koncernredovisning**

Bolaget är moderbolag till ett dotterbolag som är inte bedrivit någon verksamhet utan är helt vilande. Av denna anledning upprättas i enlighet med ÅRL 7 kap 3a§ ingen koncernredovisning.

2024030701158

up 9 (16) R h t

## Noter

### Not 1 Nettoomsättningens fördelning

Nettoomsättningen fördelar sig på geografiska marknader enligt följande:

	2023	2022
Sverige	202 353 145	261 092 128
EU exklusive Sverige	49 086 449	70 480 960
Övriga marknader	25 823 356	38 912 291
	<b>277 262 949</b>	<b>370 485 379</b>

	2023	2022
Andel försäljning som är till koncernbolag	9,9%	15,1%
Andel inköp från koncernbolag	0,7%	0,0%

### Not 2 Arvode till revisorer

	2023	2022
<i>Ernst &amp; Young AB</i>		
Revisionsuppdraget	200 000	200 000
Övriga tjänster	0	0
	<b>200 000</b>	<b>200 000</b>

### Not 3 Anställda och personalkostnader

#### Medelantalet anställda

	2023	2022
Män	29	34
Kvinnor	38	38
	<b>67</b>	<b>72</b>

#### Löner och andra ersättningar

Styrelse och verkställande direktör	1 156 222	1 293 000
Övriga anställda	29 137 443	29 526 456
	<b>30 293 665</b>	<b>30 819 456</b>

#### Pensions- och övriga sociala kostnader

Pensionskostnader för styrelse och verkställande direktör	229 193	0
Pensionskostnader för övriga anställda	2 220 585	2 050 209
Övriga sociala kostnader enligt lag och avtal	9 940 136	9 718 454
	<b>12 389 914</b>	<b>11 768 663</b>


2023-12-31      2022-12-31

#### Könsfördelning bland ledande befattningshavare

Andel kvinnor i styrelsen	0%	0%
Andel män i styrelsen	100%	100%
Andel kvinnor bland övriga ledande befattningshavare	30%	18%
Andel män bland övriga ledande befattningshavare	70%	82%

### Not 4 Resultat från andelar i Intresseföretag

	2023	2022
Nedskrivningar	0	0
	<b>0</b>	<b>0</b>

  
10 (16)

**Not 5 Övriga ränteintäkter och liknande resultatposter**

	2023	2022
Övriga ränteintäkter	7 801	5 713
Kursdifferenser	0	12 102 596
	<b>7 801</b>	<b>12 108 309</b>

**Not 6 Räntekostnader och liknande resultatposter**

	2023	2022
Räntekostnader till koncernföretag	-14 474 057	-10 257 955
Övriga räntekostnader	-6 907 925	-1 321 374
Kursdifferenser	-3 869 178	-69 361
	<b>-25 251 160</b>	<b>-11 648 691</b>

**Not 7 Bokslutsdispositioner**



	2023	2022
Återföring från periodiseringsfond	910 000	3 700 000
Avsättning till periodiseringsfond	-1 920 000	-11 120 000
Skillnad mellan bokförd avskrivning och avskrivning enligt plan	1 200 948	189 701
	<b>190 948</b>	<b>-7 230 299</b>

**Not 8 Skatt på årets resultat**

	2023	2022
Aktuell skatt	-1 190 780	-6 791 208
Justering avseende tidigare år		
Förändring av uppskjuten skatt avseende temporära skillnader	-343 189	-343 189
<b>Summa redovisad skatt</b>	<b>-1 533 969</b>	<b>-7 134 397</b>

**Avstämning av effektiv skattesats**

<b>Redovisat resultat före skatt</b>	<b>-11 235 084</b>	<b>33 569 391</b>
Skatt på redovisat resultat enligt gällande skattesats (20,6 %):	-2 314 427	6 915 295
<b>Skatteeffekt av:</b>		
Bokföringsmässiga avskrivningar på byggnader	752 697	752 698
Ej avdragsgilla nedskrivningar	450 026	193 883
Övriga ej avdragsgilla kostnader	176 993	97 018
Skattemässiga avskrivningar på byggnader	-1 095 886	-1 095 886
Ej skattepliktiga intäkter	14 764	14 459
Ej avdragsgillt räntenetto	3 206 614	0
Investeringsreduktion	0	-86 258
<b>Redovisad skatt</b>	<b>1 190 780</b>	<b>6 791 208</b>
Effektiv skattesats	-	20,2%


  
 11 (16)

**Not 9 Byggnader och mark**

	2023-12-31	2022-12-31
Ingående anskaffningsvärden	132 386 703	132 386 703
Årets anskaffningar	0	0
<b>Utgående ackumulerade anskaffningsvärden</b>	<b>132 386 703</b>	<b>132 386 703</b>
Ingående avskrivningar	-31 468 371	-27 814 499
Årets avskrivningar	-3 653 867	-3 653 872
<b>Utgående ackumulerade avskrivningar</b>	<b>-35 122 238</b>	<b>-31 468 371</b>
<b>Utgående redovisat värde</b>	<b>97 264 465</b>	<b>100 918 332</b>

**Not 10 Inventarier, verktyg och installationer**

	2023-12-31	2022-12-31
Ingående anskaffningsvärden	54 034 619	53 002 641
Årets anskaffningar	110 000	1 345 097
Försäljningar/utrangeringar	0	-313 119
<b>Utgående ackumulerade anskaffningsvärden</b>	<b>54 144 619</b>	<b>54 034 619</b>
Ingående avskrivningar	-47 365 925	-45 243 513
Försäljningar/utrangeringar		313 119
Årets avskrivningar	-2 311 830	-2 435 531
<b>Utgående ackumulerade avskrivningar</b>	<b>-49 677 755</b>	<b>-47 365 925</b>
<b>Utgående redovisat värde</b>	<b>4 466 864</b>	<b>6 668 694</b>

**Not 11 Pågående nyanläggning**

	2023-12-31	2022-12-31
Ingående anskaffningsvärden	0	0
Omklassificeringar	0	0
Årets anskaffningar	0	0
Försäljningar/utrangeringar	0	0
<b>Utgående ackumulerade anskaffningsvärden</b>	<b>0</b>	<b>0</b>

**Not 12 Andelar i intresseföretag**

	2023-12-31	2022-12-31
Ingående anskaffningsvärden	3 445 897	3 445 897
<b>Utgående ackumulerade anskaffningsvärden</b>	<b>3 445 897</b>	<b>3 445 897</b>
Ingående nedskrivningar	-3 445 897	-3 445 897
Årets nedskrivningar	0	0
<b>Utgående ackumulerade nedskrivningar</b>	<b>-3 445 897</b>	<b>-3 445 897</b>
<b>Utgående redovisat värde</b>	<b>0</b>	<b>0</b>

Namn	Kapital- andel	Rösträtts- andel	Bokfört värde	Intäktsförd utdelning
Agentur für Saisonprodukte "Best Season" GmbH	40%	40%	0	0
			0	0



Agentur für Saisonprodukte "Best Season" GmbH	Org.nr. HRB 201213	Säte Hildesheim
---	-----------------------	--------------------

**Not 13 Andelar i koncernföretag**

	2023-12-31	2022-12-31
Ingående anskaffningsvärden	50 000	50 000
Årets anskaffningar	0	0
<b>Utgående ackumulerade anskaffningsvärden</b>	<b>50 000</b>	<b>50 000</b>

Namn	Kapital- andel	Rösträtts- andel	Bokfört värde
Eneberg Fastighetsutveckling AB	100%	100%	50 000
			50 000

Eneberg Fastighetsutveckling AB	Org.nr. 556890-7751	Säte Göteborg	Eget kapital 50 000	Resultat 0
---------------------------------	------------------------	------------------	------------------------	---------------


  
 13 (16)

**Not 14 Fordringar hos intresseföretag**

	2023-12-31	2022-12-31
Ingående anskaffningsvärden	100 083 350	100 083 350
Tillkommande fordringar		
<b>Utgående ackumulerade anskaffningsvärden</b>	<b>100 083 350</b>	<b>100 083 350</b>
Ingående nedskrivningar	-70 054 490	-69 113 311
Årets nedskrivningar	-2 184 590	-941 179
<b>Utgående ackumulerade nedskrivningar</b>	<b>-72 239 080</b>	<b>-70 054 490</b>
<b>Utgående redovisat värde</b>	<b>27 844 270</b>	<b>30 028 860</b>

**Not 15 Andra långfristiga fordringar**


	2023-12-31	2022-12-31
Ingående anskaffningsvärden	369 195	6 490 418
Årets förändring	-369 195	-6 121 223
Omklassificeringar		
<b>Utgående ackumulerade anskaffningsvärden</b>	<b>0</b>	<b>369 195</b>
<b>Utgående redovisat värde</b>	<b>0</b>	<b>369 195</b>

**Not 16 Förutbetalda kostnader och upplupna intäkter**

	2023-12-31	2022-12-31
Förutbetalda försäkringspremier	233 971	250 237
Förutbetalda mässkostnader	998 548	981 908
Övriga upplupna intäkter	285 876	150 000
Övriga förutbetalda kostnader	864 515	1 072 526
	<b>2 382 910</b>	<b>2 454 671</b>

**Not 17 Obeskattade reserver**

	2023-12-31	2022-12-31
Periodiseringsfond avsatt 2017	0	910 000
Periodiseringsfond avsatt 2019	3 320 000	3 320 000
Periodiseringsfond avsatt 2020	9 170 000	9 170 000
Periodiseringsfond avsatt 2021	11 090 000	11 090 000
Periodiseringsfond avsatt 2022	11 120 000	11 120 000
Periodiseringsfond avsatt 2023	1 920 000	0
Akkumulerade överavskrivningar	2 918 359	4 119 307
	<b>39 538 359</b>	<b>39 729 307</b>

  
14 (16)

**Not 18 Avsättningar**

	2023-12-31	2022-12-31
<i>Uppskjuten skatteskuld</i>		
Belopp vid årets ingång	2 767 237	2 424 048
Årets avsättningar	343 189	343 189
	<u>3 110 426</u>	<u>2 767 237</u>

Se även not 8 Skatt på årets resultat, avser uppskjuten skatt på skillnaden mellan skattemässigt och bokfört värde på byggnad.

**Not 19 Långfristiga skulder**

	2023-12-31	2022-12-31
<b>Förfaller mellan 2 och 5 år efter balansdagen</b>		
Skulder till kreditinstitut	0	0
Skulder till koncernföretag	0	201 798 000
Övriga skulder	0	0
	<u>0</u>	<u>201 798 000</u>
<b>Förfaller senare än 5 år efter balansdagen</b>		
Skulder till kreditinstitut	0	0
Övriga skulder	0	0
	<u>0</u>	<u>0</u>

**Not 20 Checkräkningskredit**

	2023-12-31	2022-12-31
Beviljad kredit, SEK	10 000 000	10 000 000
Beviljad kredit, USD	1 000 000	1 000 000

**Not 21 Upplupna kostnader och förutbetalda intäkter**

	2023-12-31	2022-12-31
Upplupna lön- och semesterlöner	4 094 649	3 956 589
Upplupna sociala avgifter	2 041 462	2 200 882
Övriga upplupna kostnader	11 481 902	13 094 914
	<u>17 618 013</u>	<u>19 252 385</u>

**Not 22 Ställda säkerheter**

	2023-12-31	2022-12-31
<b>Säkerheter ställda för egna skulder till kreditinstitut:</b>		
Företagsinteckningar	35 000 000	35 000 000
Fastighetsinteckningar	30 000 000	30 000 000
	<u>65 000 000</u>	<u>65 000 000</u>

## Årsredovisning

för räkenskapsåret 2023-01-01 - 2023-12-31

Styrelsen och verkställande direktören för Star Trading i Svenljunga AB avger härmed följande årsredovisning.

Innehåll	Sida
Flerårsöversikt	2
Resultaträkning	4
Balansräkning	5
Kassaflödesanalys	7
Tilläggsupplysningar	
Redovisningsprinciper m.m.	8
Noter	10

Styrelsens säte: Svenljunga  
Företagets redovisningsvaluta: Svenska kronor (SEK).

af 1 (16) R L N

**Not 23 Väsentliga risker och osäkerhetsfaktorer**

Bolagets intressebolag Agentur für Saisonprodukte "Best Season" GmbH har försatts i ett insolvensförfarande 2021-02-12. På grund av detta har Star Trading gjort en nedskrivningsprövning avseende de fordringar Star Trading har på intressebolaget som då resulterat i ytterligare finansiella reservationer. Förväntan från insolvensadvokaten är att förfarandet skall avslutas under 2024 och då förväntar sig bolaget att de nettofordringar som tas upp i balansräkningen skall återbetalas.

**Not 24 Nyckeltalsdefinitioner**

*Rörelsemarginal*

Rörelseresultat i procent av nettoomsättningen

*Justerat eget kapital*

Eget kapital med tillägg för obeskattade reserver som reducerats med uppskjuten skatt.

*Avkastning på eget kapital*

Resultat efter finansiella poster i procent av genomsnittligt justerat eget kapital

*Soliditet*

Justerat eget kapital i procent av balansomslutning

Svenljunga den 13:e februari 2024




Robert Johansson  
Verkställande direktör

Rene Trefenbacher  
Ordförande


Martin Doppelbauer  
Styrelseledamot

Vår revisionsberättelse har lämnats den 15 februari 2024

Ernst & Young AB



Peter Emanuelsson  
Auktoriserad revisor

Fotokopiens överensstämmelse  
med originalet intygas:  




Building a better  
working world

2024030701167

## Revisionsberättelse

Till bolagsstämman i Star Trading i Svenljunga AB, org.nr 556123-0300

### Rapport om årsredovisningen

#### Uttalanden

Vi har utfört en revision av årsredovisningen för Star Trading i Svenljunga AB för räkenskapsåret 2023-01-01 - 2023-12-31.

Enligt vår uppfattning har årsredovisningen upprättats i enlighet med årsredovisningslagen och ger en i alla väsentliga avseenden rättvisande bild av Star Trading i Svenljunga AB:s finansiella ställning per den 31 december 2023 och av dess finansiella resultat och kassaflöde för året enligt årsredovisningslagen. Förvaltningsberättelsen är förenlig med årsredovisningens övriga delar.

Vi tillstyrker därför att bolagsstämman fastställer resultaträkningen och balansräkningen.

#### Grund för uttalanden

Vi har utfört revisionen enligt International Standards on Auditing (ISA) och god revisions sed i Sverige. Vårt ansvar enligt dessa standarder beskrivs närmare i avsnittet *Revisorns ansvar*. Vi är oberoende i förhållande till Star Trading i Svenljunga AB enligt god revisors sed i Sverige och har i övrigt fullgjort vårt yrkesetiska ansvar enligt dessa krav.

Vi anser att de revisionsbevis vi har inhämtat är tillräckliga och ändamålsenliga som grund för våra uttalanden.

#### Styrelsens och verkställande direktörens ansvar

Det är styrelsen och verkställande direktören som har ansvaret för att årsredovisningen upprättas och att den ger en rättvisande bild enligt årsredovisningslagen. Styrelsen och verkställande direktören ansvarar även för den interna kontroll som de bedömer är nödvändig för att upprätta en årsredovisning som inte innehåller några väsentliga felaktigheter, vare sig dessa beror på oegentligheter eller misstag.

Vid upprättandet av årsredovisningen ansvarar styrelsen och verkställande direktören för bedömningen av bolagets förmåga att fortsätta verksamheten. De upplyser, när så är tillämpligt, om förhållanden som kan påverka förmågan att fortsätta verksamheten och att använda antagandet om fortsatt drift. Antagandet om fortsatt drift tillämpas dock inte om styrelsen och verkställande direktören avser att likvidera bolaget, upphöra med verksamheten eller inte har något realistiskt alternativ till att göra något av detta.

#### Revisorns ansvar

Våra mål är att uppnå en rimlig grad av säkerhet om att årsredovisningen som helhet inte innehåller några väsentliga felaktigheter, vare sig dessa beror på oegentligheter eller misstag, och att lämna en revisionsberättelse som innehåller våra uttalanden. Rimlig säkerhet är en hög grad av säkerhet, men är ingen garanti för att en revision som utförs enligt ISA och god revisions sed i Sverige alltid kommer att upptäcka en väsentlig felaktighet om en sådan finns. Felaktigheter kan uppstå på grund av oegentligheter eller misstag och anses vara väsentliga om de enskilt eller tillsammans rimligen kan förväntas påverka de ekonomiska beslut som användare fattar med grund i årsredovisningen.

Som del av en revision enligt ISA använder vi professionellt omdöme och har en professionellt skeptisk inställning under hela revisionen. Dessutom:

- identifierar och bedömer vi riskerna för väsentliga felaktigheter i årsredovisningen, vare sig dessa beror på oegentligheter eller misstag, utformar och utför granskningsåtgärder bland annat utifrån dessa risker och inhämtar revisionsbevis som är tillräckliga och ändamålsenliga för att utgöra en grund för våra uttalanden. Risken för att inte upptäcka en väsentlig felaktighet till följd av oegentligheter är högre än för en väsentlig felaktighet som beror på misstag, eftersom oegentligheter kan innefatta agerande i maskopi, förfalskning, avsiktliga utelämnanden, felaktig information eller åsidosättande av intern kontroll.
- skaffar vi oss en förståelse av den del av bolagets interna kontroll som har betydelse för vår revision för att utforma granskningsåtgärder som är lämpliga med hänsyn till omständigheterna, men inte för att uttala oss om effektiviteten i den interna kontrollen.
- utvärderar vi lämpligheten i de redovisningsprinciper som används och rimligheten i styrelsens och verkställande direktörens uppskattningar i redovisningen och tillhörande upplysningar.
- drar vi en slutsats om lämpligheten i att styrelsen och verkställande direktören använder antagandet om fortsatt drift vid upprättandet av årsredovisningen. Vi drar också en slutsats, med grund i de inhämtade revisionsbevisen, om det finns någon väsentlig osäkerhetsfaktor som avser sådana händelser eller förhållanden som kan leda till betydande tvivel om bolagets förmåga att fortsätta verksamheten. Om vi drar slutsatsen att det finns en väsentlig osäkerhetsfaktor, måste vi i revisionsberättelsen fästa uppmärksamheten på upplysningarna i årsredovisningen om den väsentliga osäkerhetsfaktorn eller, om sådana upplysningar är otillräckliga, modifiera uttalandet om årsredovisningen. Våra slutsatser baseras på de revisionsbevis som inhämtas fram till datumet för revisionsberättelsen. Dock kan framtida händelser eller förhållanden göra att ett bolag inte längre kan fortsätta verksamheten.
- utvärderar vi den övergripande presentationen, strukturen och innehållet i årsredovisningen, däribland upplysningarna, och om årsredovisningen återger de underliggande transaktionerna och händelserna på ett sätt som ger en rättvisande bild.

Vi måste informera styrelsen om bland annat revisionens planerade omfattning och inriktning samt tidpunkten för den. Vi måste också informera om betydelsefulla iakttagelser under revisionen, däribland de eventuella betydande brister i den interna kontrollen som vi identifierat.



Building a better  
working world

2024030701168

## Rapport om andra krav enligt lagar och andra författningar

### Uttalanden

Utöver vår revision av årsredovisningen har vi även utfört en revision av styrelsens och verkställande direktörens förvaltning för Star Trading i Svenljunga AB för räkenskapsåret 2023-01-01 - 2023-12-31 samt av förslaget till dispositioner beträffande bolagets vinst eller förlust.

Vi tillstyrker att bolagsstämman disponerar vinsten enligt förslaget i förvaltningsberättelsen och beviljar styrelsens ledamöter och verkställande direktören ansvarsfrihet för räkenskapsåret.

### Grund för uttalanden

Vi har utfört revisionen enligt god revisions sed i Sverige. Vårt ansvar enligt denna beskrivs närmare i avsnittet *Revisorns ansvar*. Vi är oberoende i förhållande till Star Trading i Svenljunga AB enligt god revisors sed i Sverige och har i övrigt fullgjort vårt yrkesetiska ansvar enligt dessa krav.

Vi anser att de revisionsbevis vi har inhämtat är tillräckliga och ändamålsenliga som grund för våra uttalanden.

### Styrelsens och verkställande direktörens ansvar

Det är styrelsen som har ansvaret för förslaget till dispositioner beträffande bolagets vinst eller förlust. Vid förslag till utdelning innefattar detta bland annat en bedömning av om utdelningen är försvarlig med hänsyn till de krav som bolagets verksamhetsart, omfattning och risker ställer på storleken av bolagets egna kapital, konsolideringsbehov, likviditet och ställning i övrigt.

Styrelsen ansvarar för bolagets organisation och förvaltningen av bolagets angelägenheter. Detta innefattar bland annat att fortlöpande bedöma bolagets ekonomiska situation och att tillse att bolagets organisation är utformad så att bokföringen, medelsförvaltningen och bolagets ekonomiska angelägenheter i övrigt kontrolleras på ett betryggande sätt. Verkställande direktören ska sköta den löpande förvaltningen enligt styrelsens riktlinjer och anvisningar och bland annat vidta de åtgärder som är nödvändiga för att bolagets bokföring ska fullgöras i överensstämmelse med lag och för att medelsförvaltningen ska skötas på ett betryggande sätt.

### Revisorns ansvar

Vårt mål beträffande revisionen av förvaltningen, och därmed vårt uttalande om ansvarsfrihet, är att inhämta revisionsbevis för att med en rimlig grad av säkerhet kunna bedöma om någon styrelseledamot eller verkställande direktören i något väsentligt avseende:

- företagit någon åtgärd eller gjort sig skyldig till någon försummelse som kan föranleda ersättningsskyldighet mot bolaget, eller
- på något annat sätt handlat i strid med aktiebolagslagen, årsredovisningslagen eller bolagsordningen.


Vårt mål beträffande revisionen av förslaget till dispositioner av bolagets vinst eller förlust, och därmed vårt uttalande om detta, är att med rimlig grad av säkerhet bedöma om förslaget är förenligt med aktiebolagslagen.

Rimlig säkerhet är en hög grad av säkerhet, men ingen garanti för att en revision som utförs enligt god revisions sed i Sverige alltid kommer att upptäcka åtgärder eller försummelser som kan föranleda ersättningsskyldighet mot bolaget, eller att ett förslag till dispositioner av bolagets vinst eller förlust inte är förenligt med aktiebolagslagen.

Som en del av en revision enligt god revisions sed i Sverige använder vi professionellt omdöme och har en professionellt skeptisk inställning under hela revisionen. Granskningen av förvaltningen och förslaget till dispositioner av bolagets vinst eller förlust grundar sig främst på revisionen av räkenskaper. Vilka tillkommande granskningsåtgärder som utförs baseras på vår professionella bedömning med utgångspunkt i risk och väsentlighet. Det innebär att vi fokuserar granskningen på sådana åtgärder, områden och förhållanden som är väsentliga för verksamheten och där avsteg och överträdelser skulle ha särskild betydelse för bolagets situation. Vi går igenom och prövar fattade beslut, beslutsunderlag, vidtagna åtgärder och andra förhållanden som är relevanta för vårt uttalande om ansvarsfrihet. Som underlag för vårt uttalande om styrelsens förslag till dispositioner beträffande bolagets vinst eller förlust har vi granskat om förslaget är förenligt med aktiebolagslagen.

Borås den 15 februari 2024

Ernst & Young AB

  
Peter Emanuelsson  
Auktoriserad revisor

Fotokopians överensstämmelse  
med originalet intygas:  
