


Årsredovisning
för
Neokapital Aktiebolag
556214-6463
Räkenskapsåret
2024

Fastställelseintyg

Undertecknad verkställande direktör i Neokapital Aktiebolag intygar att resultaträkningen och balansräkningen i årsredovisningen har fastställts på årsstämma 2025-06-09. Årsstämman beslutade att godkänna styrelsens förslag till resultatdisposition.

Jag intygar också att innehållet i årsredovisningen och revisionsberättelsen stämmer överens med originalen.

Stockholm 2025-06-09



Joachim Bay

Styrelsen och verkställande direktören för Neokapital Aktiebolag avger följande årsredovisning för räkenskapsåret 2024.

Årsredovisningen är upprättad i svenska kronor, SEK. Om inte annat särskilt anges, redovisas alla belopp i hela kronor (kr). Uppgifter inom parentes avser föregående år.

Förvaltningsberättelse

Information om verksamheten

Bolaget bedriver försäljning, finansiering och uthyrning av fordon, i huvudsak bussar.

Bolaget har tecknat belåningsavtal med finansbolag.

Administrationen handhas av person anställd hos ett koncernföretag. Inga löner eller ersättningar har utgått.

Bolaget har sitt säte i Stockholm.

Väsentliga risker och osäkerhetsfaktorer

De väsentliga risker och osäkerhetsfaktorer som påverkar bolaget är bland annat efterfrågan på leasinglösningar. Koncernen har upprättat en hållbarhetsredovisning som finns på www.neoplan.se.

Ägarförhållanden

Bolaget är ett helägt dotterbolag till Svenska American Motors Sam-Service AB, 556143-2773, med säte i Stockholm, som i sin tur är ett helägt dotterbolag till Claus Bay Holding AB, 559129-5091, med säte i Stockholm, som upprättar koncernredovisning.

| Flerårsöversikt (tkr) | 2024 | 2023 | 2022 | 2021 | 2020 |
|------------------------------|-------------|-------------|-------------|-------------|-------------|
| Rörelseintäkter | 159 390 | 148 260 | 137 360 | 194 022 | 237 432 |
| Rörelseresultat | 41 609 | 40 764 | 28 443 | 58 236 | 35 738 |
| Balansomslutning | 784 759 | 891 191 | 659 230 | 643 394 | 647 539 |
| Soliditet (%) | 62 | 50 | 61 | 59 | 67 |

Förändringar i eget kapital

| | Aktie- kapital | Reserv- fond | Balanserat resultat | Årets resultat | Totalt |
|---|---------------------------|-------------------------|--------------------------------|---------------------------|--------------------|
| Belopp vid årets ingång | 5 000 000 | 20 000 | 172 794 859 | 1 658 196 | 179 473 055 |
| Disposition enligt beslut av årsstämman: | | | | | |
| Balanseras i ny räkning | | | 1 658 196 | -1 658 196 | 0 |
| Årets resultat | | | | 25 396 208 | 25 396 208 |
| Belopp vid årets utgång | 5 000 000 | 20 000 | 174 453 055 | 25 396 208 | 204 869 263 |

SV

Förslag till vinstdisposition

Styrelsen föreslår att till förfogande stående vinstmedel (kronor):

| | |
|------------------|--------------------|
| balanserad vinst | 174 453 055 |
| årets vinst | 25 396 208 |
| | 199 849 263 |

| | |
|------------------------|--------------------|
| disponeras så att | |
| i ny räkning överföres | 199 849 263 |
| | 199 849 263 |

Företagets resultat och ställning i övrigt framgår av efterföljande resultat- och balansräkning samt kassaflödesanalys med noter.

st

Resultaträkning

| | Not | 2024-01-01 -2024-12-31 | 2023-01-01 -2023-12-31 |
|---|------|---------------------------|---------------------------|
| Rörelsens intäkter | | | |
| Nettoomsättning | 2, 3 | 156 851 202 | 147 246 891 |
| Övriga rörelseintäkter | | 2 539 151 | 1 013 053 |
| | | 159 390 353 | 148 259 944 |
| Rörelsens kostnader | | | |
| Handelsvaror | | -9 074 437 | -1 635 824 |
| Övriga externa kostnader | 4 | 2 259 125 | 3 391 534 |
| Avskrivningar av materiella anläggningstillgångar | | -109 333 693 | -108 606 985 |
| Övriga rörelsekostnader | | -1 632 495 | -644 756 |
| | | -117 781 500 | -107 496 031 |
| Rörelseresultat | 5, 6 | 41 608 853 | 40 763 913 |
| Resultat från finansiella poster | | | |
| Övriga ränteintäkter och liknande resultatposter | 7 | 8 680 088 | 7 550 713 |
| Räntekostnader och liknande resultatposter | 8 | -3 494 372 | -3 719 795 |
| | | 5 185 716 | 3 830 918 |
| Resultat efter finansiella poster | | 46 794 569 | 44 594 831 |
| Bokslutsdispositioner | 9 | -14 941 994 | -42 629 337 |
| Resultat före skatt | | 31 852 575 | 1 965 494 |
| Skatt på årets resultat | 10 | -6 456 367 | -307 298 |
| Årets resultat | | 25 396 208 | 1 658 196 |

15

Balansräkning

Not
1

2024-12-31

2023-12-31

TILLGÅNGAR

Anläggningstillgångar

Materiella anläggningstillgångar

| | | | |
|--------|----|--------------------|--------------------|
| Mark | 11 | 103 825 | 103 825 |
| Fordon | 12 | 637 070 094 | 704 139 422 |
| | | 637 173 919 | 704 243 247 |

Finansiella anläggningstillgångar

| | | | |
|------------------------------------|----|--------------------|--------------------|
| Avbetalningskontrakt | 13 | 94 195 451 | 93 114 196 |
| | | 94 195 451 | 93 114 196 |
| Summa anläggningstillgångar | | 731 369 370 | 797 357 443 |

Omsättningstillgångar

Kortfristiga fordringar

| | | | |
|--|----|-------------------|-------------------|
| Kundfordringar | | 9 744 542 | 12 384 829 |
| Fordringar hos koncernföretag | | 3 920 811 | 6 182 908 |
| Avbetalningskontrakt | | 25 438 743 | 33 126 942 |
| Aktuella skattefordringar | | 2 695 147 | 29 772 664 |
| Övriga fordringar | | 79 951 | 1 054 254 |
| Förutbetalda kostnader och upplupna intäkter | 14 | 9 476 164 | 9 766 782 |
| | | 51 355 358 | 92 288 379 |

Kassa och bank

| | | | |
|------------------------------------|--|------------------|------------------|
| Summa omsättningstillgångar | | 2 034 759 | 1 545 100 |
|------------------------------------|--|------------------|------------------|

SUMMA TILLGÅNGAR

57

784 759 487

891 190 922

Balansräkning

Not
1

2024-12-31

2023-12-31

EGET KAPITAL OCH SKULDER

Eget kapital

15, 16

Bundet eget kapital

Aktiekapital

5 000 000

5 000 000

Reservfond

20 000

20 000

5 020 000

5 020 000

Fritt eget kapital

Balanserad vinst eller förlust

174 453 055

172 794 858

Årets resultat

25 396 208

1 658 196

199 849 263

174 453 054

Summa eget kapital

204 869 263

179 473 054

Obeskattade reserver

17

350 211 400

335 269 406

Kortfristiga skulder

Skulder till kreditinstitut

13 571 599

93 103 236

Leverantörsskulder

498

293 300

Skulder till koncernföretag

212 303 218

278 207 801

Övriga skulder

98

1 993 726

Upplupna kostnader och förutbetalda intäkter

18

3 803 411

2 850 399

Summa kortfristiga skulder

229 678 824

376 448 462

SUMMA EGET KAPITAL OCH SKULDER

784 759 487

891 190 922

Kassaflödesanalys

Not
1

2024-01-01
-2024-12-31

2023-01-01
-2023-12-31

Den löpande verksamheten

Resultat efter finansiella poster

46 794 569

44 594 831

Justeringar för poster som inte ingår i kassaflödet

107 997 446

108 457 812

Betald skatt

20 621 150

-5 964 116

**Kassaflöde från den löpande verksamheten före
förändring av rörelsekapital**

175 413 165

147 088 527

Kassaflöde från förändring av rörelsekapitalet

Förändring av rörelsefordringar

13 855 504

-31 557 661

Förändring av rörelseskulder

-67 238 001

121 531 984

Kassaflöde från den löpande verksamheten

122 030 668

237 062 850

Investeringsverksamheten

Förvärv av materiella anläggningstillgångar

-60 276 427

-273 421 105

Försäljning av materiella anläggningstillgångar

19 348 310

17 325 711

Förvärv av finansiella anläggningstillgångar

-1 081 255

-50 870 075

Kassaflöde från investeringsverksamheten

-42 009 372

-306 965 469

Finansieringsverksamheten

Amortering av lån/upptagna lån

-79 531 637

59 141 428

Erhållna koncernbidrag

0

7 000 000

Kassaflöde från finansieringsverksamheten

-79 531 637

66 141 428

Årets kassaflöde

489 659

-3 761 191

Likvida medel vid årets början

19

Likvida medel vid årets början

1 545 100

5 306 291

Likvida medel vid årets slut

2 034 759

1 545 100

st

Noter

Not 1 Redovisnings- och värderingsprinciper

Allmänna upplysningar

Årsredovisningen är upprättad i enlighet med årsredovisningslagen och BFNAR 2012:1 Årsredovisning och koncernredovisning (K3).

Redovisningsprinciperna är oförändrade jämfört med föregående år.

Tillgångar, avsättningar och skulder har värderats till anskaffningsvärden om inget annat anges nedan.

Intäktsredovisning

Intäkter har tagits upp till verkligt värde av vad som erhållits eller kommer att erhållas och redovisas i den omfattning det är sannolikt att de ekonomiska fördelarna kommer att tillgodogöras bolaget och intäkterna kan beräknas på ett tillförlitligt sätt.

I de fall köpvillkoren innebär att köparen erhåller en finansiering är intäktens verkliga värde nuvärdet av alla framtida betalningar.

Försäljning av varor

Vid försäljning av varor redovisas en intäkt när följande kriterier är uppfyllda:

- De ekonomiska fördelarna som är förknippade med transaktionen sannolikt kommer att tillfalla företaget,
- Inkomsten kan beräknas på ett tillförlitligt sätt,
- Företaget har överfört de väsentliga riskerna och fördelarna som är förknippade med varornas ägande till köparen,
- Företaget har inte längre ett sådant engagemang i den löpande förvaltningen som vanligtvis förknippas med ägande och utövar inte heller någon reell kontroll över de sålda varorna, samt
- De utgifter som har uppkommit eller förväntas uppkomma till följd av transaktionen kan beräknas på ett tillförlitligt sätt.

Anläggningstillgångar

Materiella anläggningstillgångar redovisas till anskaffningsvärde minskat med ackumulerade avskrivningar enligt plan och eventuella nedskrivningar.

Avskrivning sker linjärt över den förväntade nyttjandeperioden med hänsyn till väsentligt restvärde. Följande avskrivningsprocent tillämpas:

Materiella anläggningstillgångar

| | |
|--------|---------|
| Fordon | 10-33,3 |
|--------|---------|

Leasingavtal

Leasegivare

Alla leasingavtal redovisas som operationella leasingavtal. Leasingavgifterna enligt operationella leasingavtal, inklusive första förhöjda hyra men exklusive utgifter för tjänster som försäkring och underhåll, redovisas som intäkt enligt plan över leasingperioden.

st

Inkomstskatter

Total skatt utgörs av aktuell skatt och uppskjuten skatt. Skatter redovisas i resultaträkningen, utom då underliggande transaktion redovisas direkt mot eget kapital varvid tillhörande skatteeffekter redovisas i eget kapital.

Aktuell skatt

Aktuell skatt avser inkomstskatt för innevarande räkenskapsår samt den del av tidigare räkenskapsårs inkomstskatt som ännu inte redovisats. Aktuell skatt beräknas utifrån den skattesats som gäller per balansdagen.

Koncernbidrag

Erhållna och lämnade koncernbidrag redovisas som bokslutsdispositioner.

Kassaflödesanalys

Kassaflödesanalysen upprättas enligt indirekt metod. Det redovisade kassaflödet omfattar endast transaktioner som medfört in- eller utbetalningar. Som likvida medel klassificerar företaget, förutom kassamedel, disponibla tillgodohavanden hos banker och andra kreditinstitut.

Uppskattningar och bedömningar

Upprättandet av bokslut och tillämpning av redovisningsprinciper, baseras ofta på ledningens bedömningar, uppskattningar och antaganden som anses vara rimliga vid den tidpunkt då bedömningen görs. Uppskattningar och bedömningar är baserade på historiska erfarenheter och ett antal andra faktorer, som under rådande omständigheter anses vara rimliga. Resultatet av dessa används för att bedöma de redovisade värdena på tillgångar och skulder, som inte annars framgår tydligt från andra källor. Det verkliga utfallet kan avvika från dessa uppskattningar och bedömningar. Uppskattningar och antaganden ses över regelbundet.

Inga väsentliga källor till osäkerhet i uppskattningar och antaganden på balansdagen bedöms kunna innebära en betydande risk för en väsentlig justering av redovisade värden för tillgångar och skulder under nästa räkenskapsår.

SL

Not 2 Nettoomsättningens fördelning

| | 2024 | 2023 |
|--|--------------------|--------------------|
| Nettoomsättningen per rörelsegren | | |
| Leasingintäkter | 150 300 822 | 145 978 519 |
| Fordonsförsäljning | 6 550 380 | 1 268 372 |
| | 156 851 202 | 147 246 891 |

Not 3 Leasingavtal där företaget är leasegivare

Framtida minimileasingavgifter, för icke uppsägningsbara operationella leasingavtal, förfaller till betalning enligt följande:

| | 2024 | 2023 |
|----------------------------------|--------------------|----------------------|
| Inom ett år | 158 209 401 | 158 785 562 |
| Senare än ett år men inom fem år | 458 224 441 | 396 400 295 |
| Senare än fem år | 285 199 790 | 595 368 121 |
| | 901 633 632 | 1 150 553 978 |

Not 4 Arvode till revisorer

| | 2024 | 2023 |
|---------------------------|----------------|----------------|
| Gothia Revision AB | | |
| Revisionsuppdrag | 151 390 | 149 420 |
| | 151 390 | 149 420 |

Med revisionsuppdrag avses granskning av årsredovisningen och bokföringen samt styrelsens förvaltning, övriga arbetsuppgifter som det ankommer på bolagets revisor att utföra samt rådgivning eller annat biträde som föranleds av iakttagelser vid sådan granskning eller genomförandet av sådana övriga arbetsuppgifter.

Not 5 Inköp och försäljning mellan koncernföretag

| | 2024 | 2023 |
|--|---------|--------|
| Andel av årets totala inköp som skett från andra företag i koncernen | 0,00 % | 0,00 % |
| Andel av årets totala försäljningar som skett till andra företag i koncernen | 12,87 % | 7,35 % |

Not 6 Anställda och personalkostnader

Bolaget har inte haft några anställda och några löner har ej utbetalats.

ts

Not 7 Övriga ränteintäkter och liknande resultatposter

| | 2024 | 2023 |
|-----------------------------------|------------------|------------------|
| Ränteintäkter från koncernföretag | 0 | 1 105 |
| Övriga ränteintäkter | 8 680 088 | 7 549 608 |
| | 8 680 088 | 7 550 713 |

Not 8 Räntekostnader och liknande resultatposter

| | 2024 | 2023 |
|------------------------------------|------------------|------------------|
| Räntekostnader till koncernföretag | 0 | 0 |
| Övriga räntekostnader | 3 494 372 | 3 719 795 |
| | 3 494 372 | 3 719 795 |

Not 9 Bokslutsdispositioner

| | 2024 | 2023 |
|---------------------------------|--------------------|--------------------|
| Erhållna koncernbidrag | 0 | 7 000 000 |
| Förändring av överavskrivningar | -14 941 994 | -49 629 337 |
| | -14 941 994 | -42 629 337 |

Not 10 Aktuell och uppskjuten skatt

| | 2024 | 2023 |
|--------------------------------|------------------|----------------|
| Skatt på årets resultat | | |
| Aktuell skatt | 6 456 367 | 307 298 |
| Totalt redovisad skatt | 6 456 367 | 307 298 |

Avstämning av effektiv skatt

| | 2024 | | 2023 | |
|--|--------------|------------------|--------------|----------------|
| | Procent | Belopp | Procent | Belopp |
| Redovisat resultat före skatt | | 31 852 575 | | 1 965 495 |
| Skatt enligt gällande skattesats | 20,60 | 6 561 630 | 20,60 | 404 892 |
| Skatteeffekt av ej avdragsgilla kostnader | 0,00 | 992 | 0,06 | 1 226 |
| Skatteeffekt av ej skattepliktiga intäkter | -0,33 | -106 255 | -5,03 | -98 820 |
| Redovisad effektiv skatt | 20,27 | 6 456 367 | 15,63 | 307 298 |

Not 11 Mark

| | 2024-12-31 | 2023-12-31 |
|---|----------------|----------------|
| Ingående anskaffningsvärden | 103 825 | 103 825 |
| Utgående ackumulerade anskaffningsvärden | 103 825 | 103 825 |
| Utgående redovisat värde | 103 825 | 103 825 |

Not 12 Fordon

| | 2024-12-31 | 2023-12-31 |
|---|----------------------|----------------------|
| Ingående anskaffningsvärden | 1 412 727 952 | 1 407 699 046 |
| Inköp | 60 276 427 | 273 421 105 |
| Försäljningar/utrangeringar | -53 629 432 | -268 392 199 |
| Utgående ackumulerade anskaffningsvärden | 1 419 374 947 | 1 412 727 952 |
| Ingående avskrivningar | -708 588 530 | -851 197 206 |
| Försäljningar/utrangeringar | 35 617 370 | 251 215 661 |
| Årets avskrivningar | -109 333 693 | -108 606 985 |
| Utgående ackumulerade avskrivningar | -782 304 853 | -708 588 530 |
| Utgående redovisat värde | 637 070 094 | 704 139 422 |

Not 13 Avbetalningskontrakt

| | 2024-12-31 | 2023-12-31 |
|---|-------------------|-------------------|
| Ingående anskaffningsvärden | 93 114 196 | 42 244 121 |
| Tillkommande fordringar | 51 792 765 | 152 196 018 |
| Avgående fordringar | -50 711 510 | -83 911 145 |
| Omklassificeringar | 0 | -17 414 798 |
| Utgående ackumulerade anskaffningsvärden | 94 195 451 | 93 114 196 |
| Utgående redovisat värde | 94 195 451 | 93 114 196 |

Not 14 Förutbetalda kostnader och upplupna intäkter

| | 2024-12-31 | 2023-12-31 |
|--------------------------|------------------|------------------|
| Upplupna leasingintäkter | 9 476 164 | 9 766 782 |
| | 9 476 164 | 9 766 782 |

Not 15 Antal aktier och kvotvärde

| | Antal aktier | Kvotvärde |
|--------------|--------------|-----------|
| Antal Aktier | 5 000 | 1 000 |
| sk | 5 000 | |

Not 16 Disposition av vinst eller förlust

2024-12-31

Förslag till vinstdisposition

Styrelsen föreslår att till förfogande stående vinstmedel:

| | |
|------------------|--------------------|
| balanserad vinst | 174 453 055 |
| årets vinst | 25 396 208 |
| | 199 849 263 |

| | |
|------------------------|--------------------|
| disponeras så att | |
| i ny räkning överföres | 199 849 263 |
| | 199 849 263 |

Not 17 Obeskattade reserver

2024-12-31 **2023-12-31**

| | | |
|--------------------------------|--------------------|--------------------|
| Akkumulerade överavskrivningar | 350 211 400 | 335 269 406 |
| | 350 211 400 | 335 269 406 |

| | | |
|--|------------|------------|
| Uppskjuten skatt avseende obeskattade reserver | 72 143 548 | 69 065 497 |
|--|------------|------------|

Not 18 Upplupna kostnader och förutbetalda intäkter

2024-12-31 **2023-12-31**

| | | |
|------------------------------|------------------|------------------|
| Förutbetalda leasingintäkter | 3 255 591 | 2 700 399 |
| Övriga poster | 547 820 | 150 000 |
| | 3 803 411 | 2 850 399 |

Not 19 Likvida medel

2024-12-31 **2023-12-31**

| | | |
|----------------------|------------------|------------------|
| Likvida medel | | |
| Banktillgodohavanden | 2 034 759 | 1 545 100 |
| SV | 2 034 759 | 1 545 100 |

Not 20 Uppgifter om moderföretag

Företaget är helägt dotterföretag till Svenska American Motors Sam-Service AB, org nr 556143-2773, med säte i Stockholm. Moderföretaget i den största koncernen där företaget ingår och som upprättar koncernredovisning är Claus Bay Holding AB, org nr 559129-5091, med säte i Stockholm.

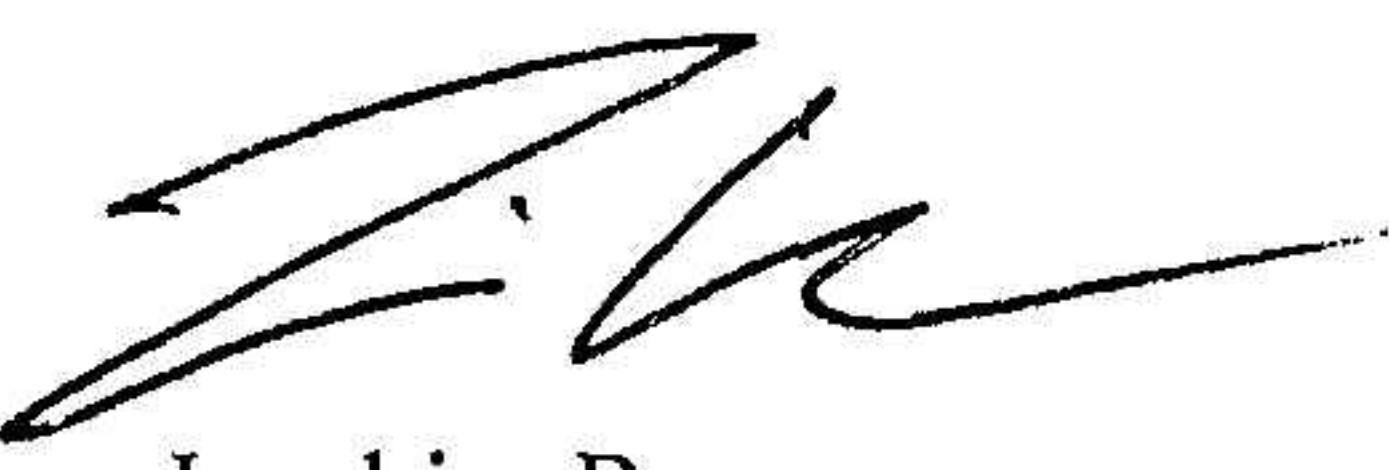
Stockholm 2025-06-09



Stefan Eriksson
Ordförande




Claus Bay



Joachim Bay
Verkställande direktör

Revisorspåteckning

Min revisionsberättelse har lämnats 2025-06-09



Stellan Jeanson
Auktoriserad revisor

Revisionsberättelse

Till bolagsstämman i Neokapital Aktiebolag
Org.nr 556214-6463

Rapport om årsredovisningen

Uttalanden

Jag har utfört en revision av årsredovisningen för Neokapital Aktiebolag för räkenskapsåret 2024.

Enligt min uppfattning har årsredovisningen upprättats i enlighet med årsredovisningslagen och ger en i alla väsentliga avseenden rättvisande bild av Neokapital Aktiebolags finansiella ställning per den 2024-12-31 och av dess finansiella resultat och kassaflöde för året enligt årsredovisningslagen. Förvaltningsberättelsen är förenlig med årsredovisningens övriga delar.

Jag tillstyrker därför att bolagsstämman fastställer resultaträkningen och balansräkningen.

Grund för uttalanden

Jag har utfört revisionen enligt International Standards on Auditing (ISA) och god revisionssed i Sverige. Mitt ansvar enligt dessa standarder beskrivs närmare i avsnittet *Revisorns ansvar*. Jag är oberoende i förhållande till Neokapital Aktiebolag enligt god revisorssed i Sverige och har i övrigt fullgjort mitt yrkesetiska ansvar enligt dessa krav.

Jag anser att de revisionsbevis jag har inhämtat är tillräckliga och ändamålsenliga som grund för mina uttalanden.

Styrelsens och verkställande direktörens ansvar

Det är styrelsen och verkställande direktören som har ansvaret för att årsredovisningen upprättas och att den ger en rättvisande bild enligt årsredovisningslagen. Styrelsen och verkställande direktören ansvarar även för den interna kontroll som de bedömer är nödvändig för att upprätta en årsredovisning som inte innehåller några väsentliga felaktigheter, vare sig dessa beror på oegentligheter eller misstag.

Vid upprättandet av årsredovisningen ansvarar styrelsen och verkställande direktören för bedömningen av bolagets förmåga att fortsätta verksamheten. De upplyser, när så är tillämpligt, om förhållanden som kan påverka förmågan att fortsätta verksamheten och att använda antagandet om fortsatt drift. Antagandet om fortsatt drift tillämpas dock inte om styrelsen och verkställande direktören avser att likvidera bolaget, upphöra med verksamheten eller inte har något realistiskt alternativ till att göra något av detta.

Revisorns ansvar

Mina mål är att uppnå en rimlig grad av säkerhet om huruvida årsredovisningen som helhet inte innehåller några väsentliga felaktigheter, vare sig dessa beror på oegentligheter eller misstag, och att lämna en revisionsberättelse som innehåller mina uttalanden. Rimlig säkerhet är en hög grad av säkerhet, men är ingen garanti för att en revision som utförs enligt ISA och god revisionssed i Sverige alltid kommer att upptäcka en väsentlig felaktighet om en sådan finns. Felaktigheter kan uppstå på grund av oegentligheter eller misstag och anses vara väsentliga om de enskilt eller tillsammans rimligen kan förväntas påverka de ekonomiska beslut som användare fattar med grund i årsredovisningen.

En ytterligare beskrivning av mitt ansvar för revisionen av årsredovisningen finns på Revisorsinspektionens webbplats: www.revisorsinspektionen.se/revisornsansvar. Denna beskrivning är en del av revisionsberättelsen.

§1

Rapport om andra krav enligt lagar och andra författningar

Uttalanden

Utöver min revision av årsredovisningen har jag även utfört en revision av styrelsens och verkställande direktörens förvaltning för Neokapital Aktiebolag för räkenskapsåret 2024 samt av förslaget till dispositioner beträffande bolagets vinst eller förlust.

Jag tillstyrker att bolagsstämman disponerar vinsten enligt förslaget i förvaltningsberättelsen och beviljar styrelsens ledamöter och verkställande direktören ansvarsfrihet för räkenskapsåret.

Grund för uttalanden

Jag har utfört revisionen enligt god revisions sed i Sverige. Mitt ansvar enligt denna beskrivs närmare i avsnittet Revisorns ansvar. Jag är oberoende i förhållande till Neokapital Aktiebolag enligt god revisors sed i Sverige och har i övrigt fullgjort mitt yrkesetiska ansvar enligt dessa krav.

Jag anser att de revisionsbevis jag har inhämtat är tillräckliga och ändamålsenliga som grund för mina uttalanden.

Styrelsens och verkställande direktörens ansvar

Det är styrelsen som har ansvaret för förslaget till dispositioner beträffande bolagets vinst eller förlust. Vid förslag till utdelning innefattar detta bland annat en bedömning av om utdelningen är försvarlig med hänsyn till de krav som bolagets verksamhetsart, omfattning och risker ställer på storleken av bolagets egna kapital, konsolideringsbehov, likviditet och ställning i övrigt.

Styrelsen ansvarar för bolagets organisation och förvaltningen av bolagets angelägenheter. Detta innefattar bland annat att fortlöpande bedöma bolagets ekonomiska situation och att tillse att bolagets organisation är utformad så att bokföringen, medelsförvaltningen och bolagets ekonomiska angelägenheter i övrigt kontrolleras på ett betryggande sätt. Verkställande direktören ska sköta den löpande förvaltningen enligt styrelsens riktlinjer och anvisningar och bland annat vidta de åtgärder som är nödvändiga för att bolagets bokföring ska fullgöras i överensstämmelse med lag och för att medelsförvaltningen ska skötas på ett betryggande sätt.

Revisorns ansvar

Mitt mål beträffande revisionen av förvaltningen, och därmed mitt uttalande om ansvarsfrihet, är att inhämta revisionsbevis för att med en rimlig grad av säkerhet kunna bedöma om någon styrelseledamot eller verkställande direktören i något väsentligt avseende:

- företagit någon åtgärd eller gjort sig skyldig till någon försummelse som kan föranleda ersättningsskyldighet mot bolaget, eller

- på något annat sätt handlat i strid med aktiebolagslagen, årsredovisningslagen eller bolagsordningen.

Mitt mål beträffande revisionen av förslaget till dispositioner av bolagets vinst eller förlust, och därmed mitt uttalande om detta, är att med rimlig grad av säkerhet bedöma om förslaget är förenligt med aktiebolagslagen. Rimlig säkerhet är en hög grad av säkerhet, men ingen garanti för att en revision som utförs enligt god revisions sed i Sverige alltid kommer att upptäcka åtgärder eller försummelser som kan föranleda ersättningsskyldighet mot bolaget, eller att ett förslag till dispositioner av bolagets vinst eller förlust inte är förenligt med aktiebolagslagen.

En ytterligare beskrivning av mitt ansvar för revisionen av förvaltningen finns på Revisorsinspektionens webbplats: www.revisorsinspektionen.se/revisornsansvar. Denna beskrivning är en del av revisionsberättelsen.

Göteborg den 9 juni 2025



Stellan Jeanson

Auktoriserad revisor