

Årsredovisning

för

CJ BYGG AB

Org.nr. 559348-0675

Räkenskapsåret

2023-01-01 – 2023-12-31

Styrelsen avger följande årsredovisning

Innehåll	Sida
Förvaltningsberättelse	2
Resultaträkning	3
Balansräkning	4
Noter	6
Underskrifter av årsredovisning	7

Fastställelseintyg

CJ BYGG AB (559348-0675)

Räkenskapsår 2023-01-01 – 2023-12-31

2024-06-30

Jag intygar att resultaträkningen och balansräkningen har fastställts på årsstämma. Årsstämman beslöt att godkänna styrelsens förslag till vinstdisposition.

Jag intygar också att innehållet i årsredovisningen stämmer överens med originalet.

Stockholm, 2024-06-30

Cesar Escalona, Styrelseledamot

Styrelsen och verkställande direktören för CJ BYGG AB avger följande årsredovisning för räkenskapsåret 2023-01-01-2023-12-31.

Årsredovisningen är upprättad i svenska kronor (SEK), om inte något annat anges.

Förvaltningsberättelse

Verksamheten

Allmänt om verksamheten

Bolaget bedriver verksamhet med Bygg, renovering, målning, snickeri, städning, snöskottning, trädgårdsskötsel, sanering och därmed förenlig verksamhet.

Bolaget har sitt säte i Stockholm.

Flerårsöversikt

	2023	2022
Nettoomsättning	1 248 619	514 887
Resultat efter finansiella poster	275 588	-49 491
Soliditet (%)	39,93	-11,42

Nyckeltalsdefinitioner

Soliditet: Justerat eget kapital i procent av balansomslutning

Förändringar i eget kapital (EK)

	Aktiekapital	Balanserat resultat	Årets resultat	Totalt
Belopp vid årets Ingång	25 000	0	-49 491	-24 491
Balanseras i ny räkning	0	-49 491	49 491	0
Årets resultat	0	0	215 125	215 125
Belopp vid årets utgång	25 000	-49 491	215 125	190 634

Resultatdisposition

Till årsstämman förfogande står följande medel:


Balanserat resultat	-49 491
Årets resultat	215 125
Summa	165 634

Styrelsen föreslår att medlen disponeras enligt följande:

Balanseras i ny räkning	165 634
Summa	165 634


Resultaträkning

Resultaträkning	Not	2023-01-01 2023-12-31	2021-10-14 2022-12-31
Rörelseresultat			
Rörelseintäkter, lagerförändringar m.m.			
Nettoomsättning		1 248 619	514 887
Summa rörelseintäkter, lagerförändringar m.m.		1 248 619	514 887
Rörelsekostnader			
Råvaror och förnödenheter		-36 531	-176 002
Övriga externa kostnader		-454 598	-154 085
Personalkostnader		-436 430	-199 703
Av- och nedskrivningar av materiella och immateriella anläggningstillgångar		-26 825	-26 825
Summa rörelsekostnader		-954 384	-556 615
Rörelseresultat		294 235	-41 729
Finansiella poster			
Övriga ränteintäkter och liknande resultatposter		128	0
Räntekostnader och liknande resultatposter		-18 775	-7 763
Summa finansiella poster		-18 647	-7 763
Resultat efter finansiella poster		275 588	-49 491
Bokslutsdispositioner			
Summa bokslutsdispositioner		0	0
Resultat före skatt		275 588	-49 491
Skatter			
Skatt på årets resultat		-60 463	0
Årets resultat		215 125	-49 491



Balansräkning


Balansräkning Tillgångar	Not	2023-12-31	2022-12-31
TILLGÅNGAR			
Anläggningstillgångar			
Materiella anläggningstillgångar			
Inventarier, verktyg och installationer	2	94 250	121 075
Summa materiella anläggningstillgångar		94 250	121 075
Summa anläggningstillgångar		94 250	121 075
Omsättningstillgångar			
Kortfristiga fordringar			
Kundfordringar		215 480	54 500
Övriga fordringar		83 291	35 871
Summa kortfristiga fordringar		298 771	90 371
Kassa och bank			
Kassa och bank		84 366	2 947
Summa kassa och bank		84 366	2 947
Summa omsättningstillgångar		383 137	93 318
SUMMA TILLGÅNGAR		477 387	214 393



Balansräkning

Balansräkning Eget kapital och skulder	Not	2023-12-31	2022-12-31
EGET KAPITAL OCH SKULDER			
Eget kapital			
Bundet eget kapital			
Aktiekapital		25 000	25 000
Summa bundet eget kapital		25 000	25 000
Fritt eget kapital			
Balanserat resultat		-49 491	0
Årets resultat		215 125	-49 491
Summa fritt eget kapital		165 634	-49 491
Summa eget kapital		190 634	-24 491
Långfristiga skulder			
Checkräkningskredit		49 713	91 034
Summa långfristiga skulder		49 713	91 034
Kortfristiga skulder			
Leverantörsskulder		55 501	18 440
Skatteskulder		68 807	0
Övriga skulder		112 732	129 410
Summa kortfristiga skulder		237 040	147 851
SUMMA EGET KAPITAL OCH SKULDER		477 387	214 393

2024071214620



Noter

Not 1 – Redovisningsprinciper

Redovisningsprinciper

Årsredovisningen är upprättad i enlighet med årsredovisningslagen och bokföringsnämndens allmänna råd (BFNAR2016:10) om årsredovisning i mindre företag (K2).

Materiella anläggningstillgångar

Materiella anläggningstillgångar redovisas till anskaffningsvärde med avdrag för ackumulerade avskrivningar och eventuella nedskrivningar. Tillgångarna skrivs av linjärt över tillgångarnas bedömda nyttjandeperiod förutom mark som inte skrivs av. Nyttjandeperioden omprövas per varje balansdag. Följande nyttjandeperioder tillämpas:

Avskrivning

Avskrivningsprinciper

Typ av tillgång	Procent	År
Inventarier, verktyg och installationer		
Typ av tillgång	20	5

Not 2 – Inventarier, verktyg och installationer


Inventarier, verktyg och installationer

	2023-12-31	2022-12-31
Ingående anskaffningsvärden	147 900	147 900
Förändringar av anskaffningsvärden		
Inköp	0	0
Omräkningsdifferenser	0	0
Utgående anskaffningsvärden	147 900	147 900
Ingående avskrivningar	-26 825	0
Förändringar av avskrivningar		
Årets avskrivningar	-26 825	0
Omräkningsdifferenser	0	0
Utgående avskrivningar	-53 650	-26 825
Ingående nedskrivningar	0	0
Utgående nedskrivningar	0	0
Redovisat värde	94 250	121 075

Underskrifter av årsredovisning

Ort

Stockholm



Cesar Enrique Escalona Aravena

2024-06-30

Styrelseledamot

2024071214622