

ÅRSREDOVISNING 2023/2024

Styrelsen och Verkställande direktören för OCL/Brorssons AB får härmed avge årsredovisning för räkenskapsåret 2023-02-01 -- 2024-01-31.


Årsredovisningen omfattar

Förvaltningsberättelse	Sid 2
Resultaträkningar	Sid 3
Balansräkningar	Sid 4
Kassaflödesanalyser	Sid 6
Redovisningsprinciper	Sid 7
Noter	Sid 8
Underskrifter	Sid 11

Fastställelseintyg

Ovan intagna resultat- och balansräkningar har fastställts vid ordinarie bolagsstämma 2024-06-12, varvid även beslöts, att resultatet enligt balansräkningen skulle disponeras i enlighet med i förvaltningsberättelsen framlagt förslag.

Jag intygar också att innehållet i årsredovisningen och revisionsberättelsen stämmer överens med originalen.



.....

Norrköping 2024-06-14

Richard Lundqvist
Verkställande direktör

ÅRSREDOVISNING 2023/2024

Styrelsen och Verkställande direktören för OCL/Brorssons AB får härmed avge årsredovisning för räkenskapsåret 2023-02-01 -- 2024-01-31.

Årsredovisningen omfattar

Förvaltningsberättelse	Sid 2
Resultaträkningar	Sid 3
Balansräkningar	Sid 4
Kassaflödesanalyser	Sid 6
Redovisningsprinciper	Sid 7
Noter	Sid 8
Underskrifter	Sid 11

2024061709458

Handwritten signature and initials, possibly 'E M' and '245', with a small 'y' above the signature.

FÖRVALTNINGSBERÄTTELSE

Allmänt om verksamheten

OCL Brorssons AB är ett dotterbolag i Alcar koncernen.

Bolagets verksamhet omfattar försäljning av fälgar till person- och lastbilar. Försäljning sker genom återförsäljare i hela Sverige.

Bolaget har sitt säte i Norrköping, Östergötlands Län, där bolaget även har sitt huvudkontor och lager.

Under 2023/2024 har arbetet med att serva alla återförsäljare på den svenska marknaden löpt på.

Flerårsöversikt

	2023/2024	2022/2023	2021/2022	2020/2021
Nettoomsättning	309 933 708	300 300 051	309 870 270	238 399 924
Resultat efter finansiella poster	3 798 079	14 787 829	23 109 170	7 563 990
Balansomslutning	162 401 937	164 059 045	131 422 618	130 939 434
Soliditet	26,9	30,9	41,9	32,3

Förändringar i eget kapital

	Aktiekapital	Reservfond	Fritt eget kapital	Totalt eget kapital
Vid årets början	7 500 000	800 000	42 406 206	50 706 206
Utdelning			-10 000 000	-10 000 000
Årets resultat			2 936 229	2 936 229
UTGÅENDE BALANS PER 2024-01-31	7 500 000	800 000	35 342 435	43 642 435

Väsentliga händelser under räkenskapsåret samt efter dess utgång

Marknaden har präglats av en dämpad efterfrågan beroende på lägre konsumtion till följd av det allmänna ekonomiska läget. Vi har detta till trots haft en god försäljning men påverkats marginalmässigt då vi inte kunnat kompensera de prishöjningar vi fått från alla typer av leverantörer.

Vi har påbörjat en fusion mellan OCL Brorssons AB och OCL Brorssons Fastighets AB för att kunna genomföra en sammanslagning av fastigheterna Bruket 9 och Bruket 6. Syftet med fusionen och sammanslagningen är att förenkla och minska administrationen internt. Fusionen verkställdes 26 april 2024.

Information om risker och osäkerhetsfaktorer

Priset på råvaror och energi har flukturerat under året men har stabiliserats totalt sett. Priset på frakter, inrikes och utrikes import fortsätter att stiga och detta påverkar vår lönsamhet.

Den allmänt dämpade köpkraften från svenska hushåll har effekt på vår försäljning och vi bedömer att den kommer att hålla i sig även 2024.

Förväntad framtida utveckling samt väsentliga risker och osäkerhetsfaktorer

Bolagets försäljningsvolym/omsättning förväntas under 2024/2025 att vara stabil baserat på att inget oväntat händer med omvärldsfaktorer.

Prognosen för nybilsförsäljningen är nedskrivnen ytterligare mot 23/24.

Förslag till vinstdisposition

Till bolagsstämmans förfogande står följande vinstmedel:

balanserade vinstmedel	32 406 206
årets vinst	2 936 229
	<u>35 342 435</u>

Styrelsen och Verkställande direktören föreslår att vinstmedlen disponeras enligt följande:

utdelning	2 500 000
i ny räkning överföres	32 842 435
	<u>35 342 435</u>

Vad beträffar bolagets resultat och ställning i övrigt, hänvisas till efterföljande resultat- och balansräkningar med tillhörande bokslutskommentarer.

RESULTATRÄKNINGAR	Not	2023/2024	2022/2023
Nettoomsättning		309 841 146	300 300 051
Övriga intäkter	1	92 562	0
		<u>309 933 708</u>	<u>300 300 051</u>
<u>Rörelsens kostnader</u>			
Handelsvaror		-253 962 992	-238 568 092
Övriga externa kostnader	2,3	-27 186 582	-24 081 556
Personalkostnader	4	-18 140 704	-16 887 098
Avskrivningar av materiella anläggningstillgångar	5	-2 847 868	-2 993 826
		<u>-302 138 146</u>	<u>-282 530 573</u>
Rörelseresultat		7 795 562	17 769 477
<i>Resultat från finansiella poster</i>			
Ränteintäkter och liknande resultatposter	6	2 313 768	809 324
Räntekostnader och liknande resultatposter	7	-6 311 251	-3 790 972
		<u>-3 997 483</u>	<u>-2 981 648</u>
Resultat efter finansiella poster		3 798 079	14 787 829
Resultat före skatt		3 798 079	14 787 829
Årets skattekostnad		-861 850	-3 099 301
Årets resultat		<u>2 936 229</u>	<u>11 688 528</u>

KS

BALANSRÄKNINGAR

	Not	2024-01-31	2023-01-31
<u>TILLGÅNGAR</u>			
<u>Anläggningstillgångar</u>			
<u>Materiella anläggningstillgångar</u>			
Byggnader och mark	8	24 041 490	25 553 592
Inventarier, verktyg och installationer	9	6 370 357	7 232 270
		<u>30 411 847</u>	<u>32 785 862</u>
<u>Finansiella anläggningstillgångar</u>			
Andra långfristiga värdepappersinnehav	10	500	500
Aktier i dotterföretag	11	9 473 546	9 473 546
		<u>9 474 046</u>	<u>9 474 046</u>
SUMMA ANLÄGGNINGSTILLGÅNGAR		39 885 893	42 259 908
<u>Omsättningstillgångar</u>			
<u>Varulager mm</u>			
Handelsvaror		51 051 391	54 846 353
Förskott till leverantörer		0	431 929
		<u>51 051 391</u>	<u>55 278 282</u>
<u>Kortfristiga fordringar</u>			
Kundfordringar		41 680 626	44 070 955
Fordringar hos koncernföretag		21 269 905	19 613 926
Skattefordran		2 692 391	0
Övriga fordringar		826 571	734 070
Förutbetalda kostnader och upplupna intäkter		2 051 912	1 316 175
		<u>68 521 405</u>	<u>65 735 126</u>
Kassa och bank		2 943 248	785 729
SUMMA OMSÄTTNINGSTILLGÅNGAR		122 516 044	121 799 137
SUMMA TILLGÅNGAR		<u>162 401 937</u>	<u>164 059 045</u>

RS

BALANSRÄKNINGAR

	Not	2024-01-31	2023-01-31
<u>EGET KAPITAL OCH SKULDER</u>			
<u>Eget kapital</u>	12,14		
<u>Bundet eget kapital</u>			
Aktiekapital (7.500 aktier)	15	7 500 000,00	7 500 000
Reservfond		800 000,00	800 000
		<u>8 300 000,00</u>	<u>8 300 000</u>
<u>Fritt eget kapital</u>			
Balanserad resultat		32 406 206	30 717 678
Årets resultat		2 936 229	11 688 528
		<u>35 342 435</u>	<u>42 406 206</u>
 SUMMA EGET KAPITAL		 43 642 435	 50 706 206
<u>Långfristiga skulder</u>			
Checkräkningskredit	13,16	19 399 651	17 802 405
Skulder till kreditinstitut	17	0	0
		<u>19 399 651</u>	<u>17 802 405</u>
<u>Kortfristiga skulder</u>			
Leverantörsskulder		10 300 113	11 081 720
Skulder till koncernföretag		69 599 087	59 386 693
Skatteskulder		0	2 988 874
Övriga kortfristiga skulder		4 610 210	8 202 394
Upplupna kostnader och förutbetalda intäkter		14 850 441	13 890 753
		<u>99 359 851</u>	<u>95 550 433</u>
 SUMMA EGET KAPITAL OCH SKULDER		 <u>162 401 937</u>	 <u>164 059 045</u>

KS




KASSAFLÖDESANALYSER

	<u>2023/2024</u>	<u>2022/2023</u>
<u>KASSAFLÖDE RÖRELSEN</u>		
Rörelseresultat exkl avskrivningar	10 643 431	20 763 303
Finansiella poster	-3 997 483	-2 981 648
Betald skatt	-6 543 115	-1 647 861
Förändring av varulager	4 226 891	-21 510 994
Förändring av kortfristiga fordringar	-93 888	-12 790 866
Förändring av kortfristiga skulder	6 798 291	42 479 372
KASSAFLÖDE FRÅN RÖRELSEN	11 034 127	24 311 305
<u>KASSAFLÖDE INVESTERINGSAKTIVITETER</u>		
Förvärv av materiella anläggningstillgångar	-1 858 854	-1 129 965
Förvärv av aktier i dotterföretag	0	0
Pågående nyanläggningar	0	0
Avyttring av materiella anläggningstillgångar	1 385 000	500 260
Avyttring av aktier i dotterföretag	0	0
Avyttring av finansiella anläggningstillgångar	0	0
KASSAFLÖDE FRÅN INVESTERINGSAKTIVITETER	-473 854	-629 705
<u>KASSAFLÖDE FINANSIERINGSAKTIVITETER</u>		
Aktieägartillskott	0	0
Utdelning	-10 000 000	-16 000 000
Amortering av skuld	0	0
Förändring övriga långfristiga skulder	1 597 246	-6 982 913
KASSAFLÖDE FRÅN FINANSIERINGSAKTIVITETER	-8 402 754	-22 982 913
FÖRÄNDRING AV KASSA OCH BANK UNDER ÅRET	2 157 519	698 687
Kassa och bank vid årets början	785 729	87 042
Kassa och bank vid årets slut	2 943 248	785 729

2024061709463

KS

REDOVISNINGSPRINCIPER

Belopp i kr om inget annat anges

Allmänna redovisningsprinciper

Årsredovisningen har upprättats i enlighet med årsredovisningslagen och bokföringsnämndens allmänna råd BFNAR 2012:1 Årsredovisning och koncernredovisning (K3)

Värderingsprinciper mm

Tillgångar och skulder har värderats till anskaffningsvärde om inget annat anges nedan.

Materiella anläggningstillgångar

Materiella anläggningstillgångar redovisas till anskaffningsvärde minskat med ackumulerade avskrivningar. I anskaffningsvärdet ingår förutom inköpspriset även utgifter som är direkt hänförliga till förvärvet.

Avskrivningar

Avskrivning sker linjärt över tillgångens beräknade nyttjandeperiod eftersom det återspeglar den förväntade förbrukningen av tillgångens framtida ekonomiska fördelar. Avskrivningen redovisas som kostnad i resultaträkningen.

Materiella anläggningstillgångar	År
Byggnader	20 - 33
Inventarier, verktyg och installationer	3 - 10

Byggnaderna består av ett antal komponenter med olika nyttjandeperioder. Huvudindelningen är byggnader och mark. Ingen avskrivning sker på komponenten mark vars nyttjandeperiod bedöms som obegränsad. Byggnaderna består av flera komponenter vars nyttjandeperiod varierar.

Utländsk valuta

Monetära poster i utländsk valuta räknas om till balansdagens kurs.

Varulager

Varulagret är upptaget till det lägsta av anskaffningsvärdet och nettoförsäljningsvärdet. Därvid har inkuransrisk beaktats. I anskaffningsvärdet ingår förutom utgifter för inköp även utgifter för att bringa varorna till deras aktuella plats och skick.

Skatt

Skatt på årets resultat i resultaträkningen består av aktuell skatt och uppskjuten skatt. Aktuell skatt är inkomstskatt för innevarande räkenskapsår som avser årets skattepliktiga resultat och den del av tidigare räkenskapsårs inkomstskatt som ännu inte har redovisats. Uppskjuten skatt är inkomstskatt för skattepliktigt resultat avseende framtida räkenskapsår till följd av tidigare transaktioner eller händelser.

Intäkter

Det inflöde av ekonomiska fördelar som företaget erhållit eller kommer att erhålla för egen räkning redovisas som intäkt. Intäkter värderas till verkliga värdet av det som erhållit eller kommer att erhållas, med avdrag för rabatter.

Försäljning av varor

Vid försäljning av varor redovisas intäkten vid leverans.

KONCERNUPPGIFTER

Företaget är sedan 1999 majoritetsägt av ALCAR-gruppen med säte i Österrike. Det utländska moderföretagets koncernredovisning finns att tillgå hos OCL Brorssons AB.

Av koncernens totala inköp och försäljning mätt i kronor avser 78,5 % av inköpen och 0,1 % av försäljningen i andra företag inom hela den företagsgrupp som koncernen tillhör.

KS



NOTER

Not 1 - Övriga intäkter

	2023/2024	2022/2023
Ersättning elstöd	92 562	0
	<u>92 562</u>	<u>0</u>

Not 2 - Arvoden och kostnadsersättning till revisorer

	2023/2024	2022/2023
baks & co revision ab		
Revisionsuppdrag	145 276	133 511
Andra uppdrag	9 075	7 375
	<u>154 351</u>	<u>140 886</u>

Med revisionsuppdrag avses lagstadgad revision av årsredovisningen och bokföringen samt styrelsens och verkställande direktörens förvaltning samt revision och annan granskning utförd i enlighet med överenskommelse eller avtal.

Detta inkluderar övriga arbetsuppgifter som det ankommer på bolagets revisor att utföra samt rådgivning eller annat biträde som föranleds av iakttagelser vid sådan granskning eller genomförandet av sådana övriga arbetsuppgifter.

Not 3 - Operationell leasing

	2023-02-01 - 2024-01-31 -	2022-02-01 - 2023-01-31 -
<i>Framtida minimileaseavgifter avseende icke uppsägningsbara operationella leasingavtal:</i>		
Inom ett år	417 372	417 372
Mellan ett och fem år	65 995	760 469
Senare än fem år	0	0
	<u>963 299</u>	<u>992 115</u>
Räkenskapsårets kostnadsförda leasingavgifter	963 299	992 115

Not 4 - Anställda och personalkostnader

	2023/2024	2022/2023
<u>Könsfördelning inom företaget</u>		
Styrelseledamöter	3	
varav män	100%	
VD och andra personer i företagets ledning	1	
varav män	100%	
<u>Medelantalet anställda</u>		
Kvinnor	4,0	4,0
Män	16,0	15,0
	<u>20,0</u>	<u>19,0</u>
<u>Löner och ersättningar</u>		
Styrelse och Verkställande direktören	1 660 598	2 095 468
- varav tantiem		
Övriga anställda	9 877 760	8 424 875
- varav tantiem		
	<u>11 538 358</u>	<u>10 520 343</u>
<u>Sociala kostnader</u>		
Pensionskostnader för styrelse och Verkställande direktören	371 435	353 288
Pensionskostnader för övriga anställda	1 040 403	1 056 369
Övriga sociala kostnader	4 347 148	3 999 939
	<u>5 758 986</u>	<u>5 409 596</u>

Några särskilda avtal avseende avgångsvederlag eller pensionsutfästelser för styrelse och verkställande direktören föreligger inte. Detsamma gäller för övriga anställda. Styrelsen erhöi inte någon ersättning under året.

KS

Handwritten signatures and initials at the bottom right of the page.

2024061709465

Not 5 - Avskrivningar av materiella anläggningstillgångar

	2024-01-31	2023-01-31
<i>Avskrivningar enligt plan fördelade per tillgång</i>		
Byggnader och mark	-1 512 102	-1 512 101
Maskiner och andra tekniska anläggningar	-1 335 767	-1 481 725
	<u>-2 847 869</u>	<u>-2 993 826</u>

Not 6 - Ränteintäkter och liknande resultatposter

	2023/2024	2022/2023
Valutakursvinst	1 216 816	770 100
Valutakursvinst, koncernföretag	0	0
Ränteintäkter, koncernföretag	858 269	0
Ränteintäkter, bank	226 918	36 081
Ränteintäkter, övriga	11 765	3 142
	<u>2 313 768</u>	<u>809 324</u>

Not 7 - Räntekostnader och liknande resultatposter

	2023/2024	2022/2023
Valutakursförlust	-2 436 996	-1 833 270
Valutakursförlust, koncernföretag	0	0
Räntekostnader, koncernföretag	-437 476	-222 648
Räntekostnader, övriga	-3 205 172	-1 487 697
Övrigt	-231 607	-247 357
	<u>-6 311 251</u>	<u>-3 790 972</u>

Not 8 - Byggnader och mark

	2024-01-31	2023-01-31
<u>Akkumulerade anskaffningsvärden</u>		
Vid årets början	43 086 560	43 086 560
Årets anskaffningar	0	0
Årets avyttringar och utrangeringar	0	0
	<u>43 086 560</u>	<u>43 086 560</u>
<u>Akkumulerade avskrivningar enligt plan</u>		
Vid årets början	-17 532 968	-16 020 867
Årets avskrivningar	-1 512 102	-1 512 101
	<u>-19 045 070</u>	<u>-17 532 968</u>
Redovisat värde vid årets slut	<u>24 041 490</u>	<u>25 553 592</u>

Not 9 - Inventarier, verktyg och installationer

	2024-01-31	2023-01-31
<u>Akkumulerade anskaffningsvärden</u>		
Vid årets början	21 159 154	20 682 494
Årets anskaffningar	1 858 854	1 129 965
Årets avyttringar och utrangeringar	-1 537 600	-653 305
	<u>21 480 408</u>	<u>21 159 154</u>
<u>Akkumulerade avskrivningar enligt plan</u>		
Vid årets början	-13 926 883	-12 598 203
Årets utrangeringar	152 600	153 045
Årets avskrivningar	-1 335 767	-1 481 725
	<u>-15 110 049</u>	<u>-13 926 883</u>
Redovisat värde vid årets slut	<u>6 370 358</u>	<u>7 232 271</u>

2024061709466

Not 10 - Andra långfristiga värdepappersinnehav

	2024-01-31	2023-01-31
<u>Akkumulerade anskaffningsvärden</u>		
Vid årets början	500	500
Bokfört värde	500	500

Not 11 - Aktier i dotterföretag

	2024-01-31	2023-01-31
<u>Akkumulerade anskaffningsvärden</u>		
Vid årets början	9 473 546	9 473 546
Årets anskaffningar	0	0
Bokfört värde	9 473 546	9 473 546

Specifikation av moderföretagets innehav av aktier och andelar i koncernföretag

Dotterföretag / Org.nr / Säte	Antal andelar	Kapital Andel i %	Rösträtts andel i %	Redovisat värde
OCL Brorssons Fastighets AB, 559207-5914, Norrköping	50 000	100	100	9 473 546

Not 12 - Eget kapital

	<u>Bundet eget kapital</u>		<u>Fritt eget kapital</u>	Totalt eget kapital
	Aktie-kapital	Reserv-fond		
Vid årets början	7 500 000	800 000	42 406 206	50 706 206
Utdelning			-10 000 000	-10 000 000
Årets resultat			2 936 229	2 936 229
UTGÅENDE BALANS PER 2024-01-31	7 500 000	800 000	35 342 435	43 642 435
Villkorat aktieägartillskott			6 500 000	6 500 000
			<u>6 500 000</u>	<u>6 500 000</u>

Not 13 - Ställda säkerheter

Företagsinteckningar	40 000 000	40 000 000
Pantbrev i fastighet	18 625 000	18 625 000
Belånade kundfordringar	37 555 958	56 307 771
	<u>96 180 958</u>	<u>114 932 771</u>

Not 14 - Förslag till vinstdisposition

Till bolagsstämmans förfogande står följande vinstmedel:

balanserade vinstmedel	32 406 206
årets vinst	2 936 229
	<u>35 342 434</u>

Styrelsen och Verkställande direktören föreslår att vinstmedlen disponeras enligt följande:

utdelning	2 500 000
i ny räkning överföres	32 842 435
	<u>35 342 435</u>

2024061709467

KS

Not 15 - Aktiekapital

Aktiekapitalet består av 7 500 A-aktier med ett kvotvärde på 1 000 kr per aktie.

Not 16 - Checkräkningskredit


	2024-01-31	2023-01-31
Beviljad checkräkningskredit	52 555 958	71 307 771
Utnyttjad checkräkningskredit	-19 399 651	-17 802 405
Disponibelt belopp	<u>33 156 307</u>	<u>53 505 366</u>

Not 17 - Skulder till kreditinstitut


	2024-01-31	2023-01-31
Långfristig del av skulder till kreditinstitut	<u>0</u>	<u>0</u>
Kortfristig del av skulder till kreditinstitut	<u>0</u>	<u>0</u>
Förfallotidpunkt, 1-5 år från balansdagen	<u>0</u>	<u>0</u>

	2024-01-31	2023-01-31
<u>Ställda säkerheter</u>		
Företagsinteckningar	40 000 000	40 000 000
Pantbrev i fastighet	18 625 000	18 625 000
Belånade kundfordringar	<u>37 555 958</u>	<u>56 307 771</u>
	<u>96 180 958</u>	<u>114 932 771</u>

Norrköping 2024-05-22




Richard Lundqvist
Verkställande direktör



Alexander Riklin
Ordförande




Curt Lundqvist



Bruno Lässer

Min revisionsberättelse har avgivits den 10/6 2024



Kenneth Svensson
Auktoriserad revisor

Revisionsberättelse

Till bolagsstämman i OCL Brorssons AB, org.nr 556572-1809

Rapport om årsredovisningen

Uttalanden

Jag har utfört en revision av årsredovisningen för OCL Brorssons AB för räkenskapsåret 2023-02-01 – 2024-01-31.

Enligt min uppfattning har årsredovisningen upprättats i enlighet med årsredovisningslagen och ger en i alla väsentliga avseenden rättvisande bild av OCL Brorssons ABs finansiella ställning per den 31 januari 2024 och av dess finansiella resultat och kassaflöde för året enligt årsredovisningslagen. Förvaltningsberättelsen är förenlig med årsredovisningens övriga delar.

Jag tillstyrker därför att bolagsstämman fastställer resultaträkningen och balansräkningen.

Grund för uttalanden

Jag har utfört revisionen enligt International Standards on Auditing (ISA) och god revisionsred i Sverige. Mitt ansvar enligt dessa standarder beskrivs närmare i avsnittet *Revisorns ansvar*. Jag är oberoende i förhållande till OCL Brorssons AB enligt god revisorsred i Sverige och har i övrigt fullgjort mitt yrkesetiska ansvar enligt dessa krav.

Jag anser att de revisionsbevis jag har inhämtat är tillräckliga och ändamålsenliga som grund för mina uttalanden.

Styrelsens och verkställande direktörens ansvar

Det är styrelsen och verkställande direktören som har ansvaret för att årsredovisningen upprättas och att den ger en rättvisande bild enligt årsredovisningslagen. Styrelsen och verkställande direktören ansvarar även för den interna kontroll som de bedömer är nödvändig för att upprätta en årsredovisning som inte innehåller några väsentliga felaktigheter, vare sig dessa beror på oegentligheter eller misstag.

Vid upprättandet av årsredovisningen ansvarar styrelsen och verkställande direktören för bedömningen av bolagets förmåga att fortsätta verksamheten. De upplyser, när så är tillämpligt, om förhållanden som kan påverka förmågan att fortsätta verksamheten och att använda antagandet om fortsatt drift. Antagandet om fortsatt drift tillämpas dock inte om styrelsen och verkställande direktören avser att likvidera bolaget, upphöra med verksamheten eller inte har något realistiskt alternativ till att göra något av detta.

Revisorns ansvar

Mina mål är att uppnå en rimlig grad av säkerhet om huruvida årsredovisningen som helhet inte innehåller några väsentliga felaktigheter, vare sig dessa beror på oegentligheter eller misstag, och att lämna en revisionsberättelse som innehåller mina uttalanden. Rimlig säkerhet är en hög grad av säkerhet, men är ingen garanti för att en revision som utförs enligt ISA och god revisionsred i Sverige alltid kommer att upptäcka en väsentlig felaktighet om en sådan finns. Felaktigheter kan uppstå på grund av oegentligheter eller misstag och anses vara väsentliga om de enskilt eller tillsammans rimligen kan förväntas påverka de ekonomiska beslut som användare fattar med grund i årsredovisningen.

En ytterligare beskrivning av mitt ansvar för revisionen av årsredovisningen finns på Revisorsinspektionens webbplats: www.revisorsinspektionen.se/rn/showdocument/documents/rev_dok/revisors_ansvar.pdf. Denna beskrivning är en del av revisionsberättelsen.



Rapport om andra krav enligt lagar och andra författningar

Uttalanden

Utöver min revision av årsredovisningen har jag även utfört en revision av styrelsens och verkställande direktörens förvaltning för OCL Brorssons AB för räkenskapsåret 2023-02-01 – 2024-01-31 samt av förslaget till dispositioner beträffande bolagets vinst eller förlust.

Jag tillstyrker att bolagsstämman disponerar vinsten enligt förslaget i förvaltningsberättelsen och beviljar styrelsens ledamöter och verkställande direktören ansvarsfrihet för räkenskapsåret.

Grund för uttalanden

Jag har utfört revisionen enligt god revisionsd i Sverige. Mitt ansvar enligt denna beskrivs närmare i avsnittet *Revisorns ansvar*. Jag är oberoende i förhållande till OCL Brorssons AB enligt god revisorsd i Sverige och har i övrigt fullgjort mitt yrkesetiska ansvar enligt dessa krav.

Jag anser att de revisionsbevis jag har inhämtat är tillräckliga och ändamålsenliga som grund för mina uttalanden.

Styrelsens och verkställande direktörens ansvar

Det är styrelsen som har ansvaret för förslaget till dispositioner beträffande bolagets vinst eller förlust. Vid förslag till utdelning innefattar detta bland annat en bedömning av om utdelningen är försvarlig med hänsyn till de krav som bolagets verksamhetsart, omfattning och risker ställer på storleken av bolagets egna kapital, konsolideringsbehov, likviditet och ställning i övrigt.

Styrelsen ansvarar för bolagets organisation och förvaltningen av bolagets angelägenheter. Detta innefattar bland annat att fortlöpande bedöma bolagets ekonomiska situation och att tillse att bolagets organisation är utformad så att bokföringen, medelsförvaltningen och bolagets ekonomiska angelägenheter i övrigt kontrolleras på ett betryggande sätt. Den verkställande direktören ska sköta den löpande förvaltningen enligt styrelsens riktlinjer och anvisningar och bland annat vidta de åtgärder som är nödvändiga för att bolagets bokföring ska fullgöras i överensstämmelse med lag och för att medelsförvaltningen ska skötas på ett betryggande sätt.

Revisorns ansvar

Mitt mål beträffande revisionen av förvaltningen, och därmed mitt uttalande om ansvarsfrihet, är att inhämta revisionsbevis för att med en rimlig grad av säkerhet kunna bedöma om någon styrelseledamot eller verkställande direktören i något väsentligt avseende företagit någon åtgärd eller gjort sig skyldig till någon försummelse som kan föranleda ersättningsskyldighet mot bolaget, eller på något annat sätt handlat i strid med aktiebolagslagen, årsredovisningslagen eller bolagsordningen.

Mitt mål beträffande revisionen av förslaget till dispositioner av bolagets vinst eller förlust, och därmed mitt uttalande om detta, är att med rimlig grad av säkerhet bedöma om förslaget är förenligt med aktiebolagslagen.

Rimlig säkerhet är en hög grad av säkerhet, men ingen garanti för att en revision som utförs enligt god revisionsd i Sverige alltid kommer att upptäcka åtgärder eller försummelser som kan föranleda ersättningsskyldighet mot bolaget, eller att ett förslag till dispositioner av bolagets vinst eller förlust inte är förenligt med aktiebolagslagen.

En ytterligare beskrivning av mitt ansvar för revisionen av förvaltningen finns på Revisorsinspektionens webbplats: www.revisorsinspektionen.se/rn/showdocument/documents/rev_dok/revisors_ansvar.pdf. Denna beskrivning är en del av revisionsberättelsen.

Tranås den 10 juni 2024



Kenneth Svensson
Auktoriserad revisor