

# Årsredovisning

för

## NIBE AB

556056-4485

Räkenskapsåret

2022-01-01 – 2022-12-31

### Fastställelseintyg

Undertecknad styrelseledamot intygar härmed, dels att denna kopia av årsredovisningen överensstämmer med originalet, dels att resultat- och balansräkningen fastställts på ordinarie årsstämma 2023-06-30. Stämman beslöt tillika godkänna styrelsens förslag till resultatdisposition.

Markaryd 2023-06-30

  
Gerteric Lindquist  
Verkställande Direktör

2023071308352

Styrelsen och verkställande direktören för

## **NIBE Aktiebolag**


Org nr 556056-4485

får härmed avge

# **Årsredovisning**

för räkenskapsåret 1 januari - 31 december 2022

<u>Innehåll:</u>	<u>sida</u>
Förvaltningsberättelse	2
Resultaträkning	6
Balansräkning	7
Rapport över förändringar i eget kapital	9
Kassaflödesanalys	10
Noter med redovisningsprinciper och bokslutskommentarer	11
Underskrifter	26



## Förvaltningsberättelse

Styrelsen och verkställande direktören för NIBE Aktiebolag, organisationsnummer 556056-4485, får härmed avge årsredovisning för verksamhetsåret 1 januari - 31 december 2022. Föregående års siffror redovisas inom parentes.

Bolaget är ett helägt dotterföretag till NIBE Industrier Aktiebolag, organisationsnummer 556374-8309, båda med säte i Markaryds kommun, Kronobergs län.

Företagets redovisningsvaluta är svenska kronor (kr) och samtliga belopp är angivna i enheten kkr såvida inget annat anges.

NIBE AB är ett värmeteknikföretag som bedriver verksamhet i två affärsområden NIBE Energy Systems och NIBE Contura.

NIBE Energy Systems huvudsakliga verksamhet består av tillverkning och försäljning av värmepumpar och varmvattenberedare för villor och större fastigheter.

NIBE Conturas huvudsakliga verksamhet består av tillverkning och försäljning av brasvärmeprodukter för villor och fritidshus.

I NIBE AB-koncernen ingår förutom moderbolaget, det polska dotterbolaget NIBE-Biawar SP z.o.o., det tyska dotterbolaget NIBE Systemtechnik GmbH, det holländska dotterbolaget NIBE Energietechnik B.V., det engelska dotterbolaget NIBE Energy Systems Ltd, det franska dotterbolaget NIBE Foyers France S.A.S, det österrikiska dotterbolaget NIBE Beteiligungsgenverwaltungs GmbH, det svenska dotterbolaget myUpTech AB, det danska dotterbolaget Vølund Värmeteknik A/S, det finska dotterbolaget NIBE Energy Systems Oy, det svenska dotterbolaget Hydraulik-Service i Markaryd AB, det engelska dotterbolaget Contura Stoves (UK) Ltd och det serbiska dotterbolaget NIBE IT R&D d.o.o. NIBE IT R&D d.o.o. är nystartat under 2022.

Under året har NIBE AB fusionerat det helägda dotterbolaget Blåa Skiftnyckeln 4 i Markaryd AB.

### Utveckling av företagets verksamhet, resultat och ställning

<i><b>Ekonomisk översikt</b></i>	<b>2022</b>	<b>2021</b>	<b>2020</b>	<b>2019</b>
Nettoomsättning (Mkr)	6 667,2	5 333,2	4 683,6	4 277,9
Resultat efter finansnetto (Mkr)	1 873,8	1 420,5	1 337,5	1 069,9
Balansomslutning (Mkr)	6 118,4	4 555,5	3 995,9	3 323,7
Soliditet (%)	70	77	58	76
Avkastning på totalt kapital (%)	35,2	33,2	36,5	34,3
Avkastning på eget kapital (%)	38,3	38,7	43,4	35,8
Medeltalet anställda	1 493	1 225	1 193	1 138

Definitioner: se not 35

### Väsentliga händelser under räkenskapsåret

Efterfrågan har varit god under hela året vilket främst bedöms bero på att produkter med anknytning till hållbarhet haft en fortsatt stark utveckling. Den bakomliggande orsaken är insikten hos såväl politiken som slutkonsumenter att komma bort från beroendet av fossila bränslen. Denna insikt har dessutom förstärkts efter Rysslands invasion av Ukraina.

Den kraftiga efterfrågeökningen har dessvärre inte kunnat tillfredsställas eftersom underleverantörsleden inte hunnit med att ställa om tillräckligt snabbt.

Utöver leveransstörningar har också kraftiga prishöjningar påverkat kostnaderna negativt.

Trots leveranssvårigheter har arbetet fortsatt med att upprätthålla en förtroendefull och konstruktiv dialog med kunderna, säkerställa att underleverantörerna ställer om till en annan efterfrågenivå samt att genomföra nödvändiga prisjusteringar på de egna produkterna.

### Förväntad framtida utveckling samt väsentliga risker och osäkerhetsfaktorer

NIBEs starka produktprogram med fokusering på energieffektivitet och hållbarhet ligger rätt i tiden. Ett arbete för att förbättra den inre effektiviteten pågår kontinuerligt för att härigenom stärka konkurrenskraften.

Årets fjärde kvartal har inneburit en förbättring vad gäller underleverantörernas leveransförmåga vilket medfört att den egna produktions- och leveranskapaciteten ökat. Prisjusteringarna till kunderna har dessutom fått bättre genomslag vilket inneburit en förbättrad rörelsemarginal. Problematiken kring underleverantörerna är inte till fullo löst men vi förväntar oss en successiv förbättring under 2023 samtidigt som den egna kapaciteten ökar i form av såväl bemanning som anläggningar. Konjunktursignalerna är svårbedömda men företagsledningen känner ändå tillförsikt vad gäller möjligheterna inför 2023.

Den ryska invasionen av Ukraina har än så länge inte påverkat verksamheten i nämnvärd omfattning. Bolagets export till Ryssland har varit mycket begränsad, likaså till Ukraina och Belarus. Även vad gäller inköp har volymerna varit mycket begränsade från de tre länderna.

#### Kunder och leverantörer

Bolaget arbetar med en bred kundkrets och är inte så beroende av en enskild kund eller kundgrupp att ett eventuellt bortfall allvarligt skulle påverka bolagets lönsamhet. I verksamheter där varor eller tjänster tillhandahålls mot senare betalning kan inte kundförluster helt undvikas. Vår bedömning är att bolaget har en väl fungerande kreditbedömning samt kreditbevakning som hittills inneburit att bolaget inte drabbats av kundförluster av någon betydelse.

Bolaget har även en bred leverantörskrets och är inte så beroende av en enskild leverantör att ett eventuellt bortfall allvarligt skulle påverka lönsamheten.

Den kraftiga efterfrågeökningen under året har dock medfört att bristen på komponenter blivit påtaglig när underleverantörer inte förmått hålla jämna steg med denna efterfrågeökning. Arbete pågår kontinuerligt med att stärka leverantörsbasen.

#### Hållbarhetsupplysningar

Verksamheten vid NIBE AB:s anläggningar har under år 2022 bedrivits i överensstämmelse med gällande tillstånd. Årlig ISO-revision har genomförts, inga större avvikelser kunde konstateras vid dessa revisioner.

Tillsynsbesök och periodiska undersökningar har också genomförts, erforderliga mätningar har utförts enligt plan, gällande villkor och gränsvärden hålls, dock har ett riktvärde överskridits marginellt. Framtagna miljörapporter har skickats in till Länsstyrelsen inom utsatt tid, dessa har dock ännu inte granskats.

*Mer information under avsnittet "Tillstånds- eller anmälningspliktig verksamhet enligt miljöbalken".*

NIBE AB:s personalpolicy utgår från alla människors lika värde och innebär att alla skall ha samma möjligheter att utvecklas inom företaget oavsett kön, etnicitet, ålder eller bakgrund. Vi vill att alla våra medarbetare skall se NIBE AB som en trygg och rättvis arbetsgivare, som värnar om god arbetsmiljö, bra arbetsvillkor, mångfald och jämställdhet.

#### Forskning och utveckling

Bolagets policy för forsknings- och utvecklingskostnader är att dessa skall kostnadsföras i takt med att de uppstår. Utgifterna aktiveras om vissa förutsättningar är uppfyllda såsom att de bedöms ge bolaget framtida ekonomiska fördelar, att bolaget har finansiella möjligheter att färdigställa tillgången samt att det är möjligt att beräkna anskaffningsvärdet på ett tillfredsställande sätt. Planenliga avskrivningar fördelas utifrån beräknad nyttjandeperiod.

#### Utländska filialer

NIBE AB har under 2022 haft en utländsk filial, NIBE AB i Finland.

#### Användning av finansiella instrument

En stor del av bolagets fakturering från Sverige sker i svenska kronor.

Enligt bolagets finanspolicy skall, i de fall fakturering och inköp görs i annan valuta, terminssäkring ske av nettoflödena över rullande 12 månader.

Enligt finanspolicyen bör terminssäkring ske för ca 60-100% av beräknade valutaflöden.


2023071308354

## Tillstånds- eller anmälningspliktig verksamhet enligt miljöbalken


### Miljönyckeltal 2022

Företagets miljöprestanda mäts bl.a i form av nyckeltal, respektive enhet i förhållande till omsättning. Nedan redovisas de fyra övergripande miljömålen och dessa ska uppnås senast år 2025:


1. Energi, mål 4 800 kWh/MSEK




2. CO2proc., mål 50 kg/MSEK



3. Vatten, mål 5 m3/MSEK



4. Andel förnyelsebart, mål 90%/total energi



Verksamheten vid NIBE AB:s anläggningar har under år 2022 bedrivits i överensstämmelse med gällande tillstånd. Årlig ISO-revision har genomförts, inga större avvikelser kunde konstateras vid dessa revisioner.

Tillsynsbesök och periodiska undersökningar har också genomförts, erforderliga mätningar har utförts enligt plan, gällande villkor och gränsvärden hålls, dock har ett riktvärde överskridits marginellt. Framtagna miljörapporter har skickats in till Länsstyrelsen inom utsatt tid, dessa har dock ännu inte granskats.

Genom långsiktiga mål är användningen av förnyelsebar energi hög, för år 2022 blev utfallet ca 73%.

Bolaget har fortsatt att enbart använda ursprungsmärkt vattenkrafts-el. Därmed är den direkta CO2-påverkan för verksamheten också fortsatt låg. Under en 15-års period har CO2-utsläppet sänkts med 82% relaterat till omsättningen. I beräkningen ingår också GWP från produktionen av köldmediumkretsar samt att värmepumpar också bidrar positivt.

Vad gäller energianvändning har 59 större åtgärder genomförts sedan 2016 och dessa berör ett flertal områden. En ny energikartläggning har genomförts enligt lagkrav, föreslagna åtgärder ska värderas senast 2024. Ett högt uppsatt mål har satts för förnyelsebar energi, den ska utgöra minst 90% av den totala energiförbrukningen senast år 2025.

Vattenförbrukningen har en god trend och långsiktigt har den sänkts med ca 57%

Det har inte inträffat några större störningar med påtagliga konsekvenser under året, dock har några mindre störningar anmälts till Länsstyrelsen. Alla har hanterats enligt uppsatt rutin.

Hantering av lagar inom miljö och arbetsmiljö sker med hjälp av systemstöd. En mindre grupp har regelbundna genomgångar och vid senaste kontroll var alla förutom två ärenden hanterade.

Miljöarbetet har fortsatt präglats mycket av den stora expansionsfasen som NIBE genomgår.

Helhetsintrycket för 2022 är att miljöarbetet har bedrivits på ett fortsatt bra sätt vilket även bekräftas av nyckeltalen ovan och genomförda revisioner.

2023071308355

NIBE Aktiebolag  
Org nr 556056-4485

**Förslag till disposition av företaget vinst eller förlust**

Styrelsen föreslår att fritt eget kapital, kkr 3 807 477, disponeras enligt följande:

Balanseras i ny räkning		<u>3 807 477</u>
	Summa	3 807 477

Vad beträffar resultat och ställning i övrigt, hänvisas till efterföljande resultat- och balansräkningar med tillhörande noter.

2023071308356

## Resultaträkning

Belopp i kkr	Not	2022	2021
Nettoomsättning	2	6 667 185	5 333 240
Kostnad för sålda varor	4,6,7,31	-4 667 905	-3 834 454
<b>Bruttoresultat</b>		<b>1 999 280</b>	<b>1 498 786</b>
Försäljningskostnader	4,6,31	-414 489	-333 021
Administrationskostnader	4,6,31	-239 206	-181 248
Övriga rörelseintäkter	3	191 140	142 213
Övriga rörelsekostnader	5	-1 821	-42
<b>Rörelseresultat</b>		<b>1 534 904</b>	<b>1 126 688</b>
<b>Resultat från finansiella poster</b>			
Resultat från andelar i koncernföretag	8	332 465	290 826
Resultat från övriga värdepapper och fordringar som är anläggningstillgångar	9	4 138	--
Övriga ränteintäkter och liknande resultatposter	10	9 138	3 201
Räntekostnader och liknande resultatposter	11	-6 877	-174
<b>Resultat efter finansiella poster</b>		<b>1 873 768</b>	<b>1 420 541</b>
<b>Bokslutsdispositioner</b>			
Bokslutsdispositioner, övriga	12	-20 538	-13 123
<b>Resultat före skatt</b>		<b>1 853 230</b>	<b>1 407 418</b>
Skatt på årets resultat	13	-314 803	-230 047
<b>Årets resultat</b>		<b>1 538 427</b>	<b>1 177 371</b>

2025071308357

Belopp i kkr	Not	2022-12-31	2021-12-31
<b>TILLGÅNGAR</b>			
<b>Anläggningstillgångar</b>			
<b>Immateriella anläggningstillgångar</b>			
Balanserade utgifter för utvecklingsarbeten och liknande	14	350 561	294 515
Koncessioner, patent, licenser, varumärken.	15	42 262	40 273
		<b>392 823</b>	<b>334 788</b>
<b>Materiella anläggningstillgångar</b>			
Byggnader och mark	16	567 709	470 453
Maskiner och andra tekniska anläggningar	17	259 747	212 409
Inventarier, verktyg och installationer	18	72 452	62 599
Pågående nyanläggningar och förskott avseende materiella anläggningstillgångar	19	854 521	300 094
		<b>1 754 429</b>	<b>1 045 555</b>
<b>Finansiella anläggningstillgångar</b>			
Andelar i koncernföretag	20	57 672	83 829
Fordringar hos koncernföretag		1 120 006	1 673 020
Andelar i intresseföretag		5 716	–
Andra långfristiga värdepappersinnehav		14 280	12 135
Uppskjuten skattefordran	21	–	1 009
Andra långfristiga fordringar		3 112	3 112
		<b>1 200 786</b>	<b>1 773 105</b>
<b>Summa anläggningstillgångar</b>		<b>3 348 038</b>	<b>3 153 448</b>
<b>Omsättningstillgångar</b>			
<b>Varulager m m</b>			
Råvaror och förnödenheter		1 156 129	644 350
Varor under tillverkning		29 395	24 991
Färdiga varor och handelsvaror		454 448	244 481
		<b>1 639 972</b>	<b>913 822</b>
<b>Kortfristiga fordringar</b>			
Kundfordringar		540 908	312 787
Fordringar hos koncernföretag		324 754	62 707
Övriga fordringar		158 315	37 768
Förutbetalda kostnader och upplupna intäkter	22	101 010	69 374
		<b>1 124 987</b>	<b>482 636</b>
<b>Kassa och bank</b>			
Kassa och bank	30	5 383	5 558
		<b>5 383</b>	<b>5 558</b>
<b>Summa omsättningstillgångar</b>		<b>2 770 342</b>	<b>1 402 016</b>
<b>SUMMA TILLGÅNGAR</b>		<b>6 118 380</b>	<b>4 555 464</b>

2023071308558

## Balansräkning

Belopp i kkr	Not	2022-12-31	2021-12-31
<b>EGET KAPITAL OCH SKULDER</b>			
<b>Eget kapital</b>			
<i>Bundet eget kapital</i>			
Aktiekapital (400 000 aktier)		10 000	10 000
Reservfond		2 000	2 000
Fond för utvecklingsutgifter		335 643	275 787
		<b>347 643</b>	<b>287 787</b>
<i>Fritt eget kapital</i>			
Balanserat resultat		2 269 050	1 951 535
Årets resultat		1 538 427	1 177 371
	23	<b>3 807 477</b>	<b>3 128 906</b>
		<b>4 155 120</b>	<b>3 416 693</b>
<b>Obeskattade reserver</b>			
Akkumulerade överavskrivningar	24	132 224	111 686
		<b>132 224</b>	<b>111 686</b>
<b>Avsättningar</b>			
Uppskjuten skatteskuld	21	5 636	—
Övriga avsättningar	25,27	67 468	62 142
		<b>73 104</b>	<b>62 142</b>
<b>Kortfristiga skulder</b>			
Förskott från kunder		54 625	25 572
Leverantörsskulder		1 002 941	543 791
Skulder till koncernföretag		129 228	19 626
Aktuell skatteskuld		97 662	16 527
Övriga skulder		56 926	51 074
Upplupna kostnader och förutbetalda intäkter	26	416 550	308 353
		<b>1 757 932</b>	<b>964 943</b>
<b>SUMMA EGET KAPITAL OCH SKULDER</b>		<b>6 118 380</b>	<b>4 555 464</b>

2023071308359

## Rapport över förändringar i eget kapital

Belopp i kkr

	Bundet eget kapital			Fritt eget kapital	
	Aktiekapital	Reserv- fond	Fond för utveck- lingsutgifter	Balanserat resultat inkl årets resultat	Summa eget kapital
IB 2021-01-01	10 000	2 000	222 750	2 004 577	2 239 327
Årets resultat				1 177 371	1 177 371
Förändring direkt mot eget kapital				-5	-5
Ökning av fond för utvecklingsutgifter			53 037	-53 037	-
Transaktioner med ägare					
Utdelning					
UB 2021-12-31	10 000	2 000	275 787	3 128 906	3 416 693
IB 2022-01-01	10 000	2 000	275 787	3 128 906	3 416 693
Årets resultat				1 538 427	1 538 427
Förändring direkt mot eget kapital					
Ökning av fond för utvecklingsutgifter			59 856	-59 856	-
Transaktioner med ägare					
Utdelning				-800 000	-800 000
UB 2022-12-31	10 000	2 000	335 643	3 807 477	4 155 120

Antal aktier vid årets utgång är 400.000 med ett kvotvärde om 25 kr.

2023071308360

## Kassaflödesanalys

Belopp i kkr	2022	2021
<b>Den löpande verksamheten</b>		
Resultat efter finansiella poster	1 873 768	1 420 541
Justering för poster som inte ingår i kassaflödet	32 175 849	138 232
	<u>2 049 617</u>	<u>1 558 773</u>
Betald inkomstskatt	-227 025	-78 586
<b>Kassaflöde från den löpande verksamheten före förändringar av rörelsekapital</b>	<b>1 822 592</b>	<b>1 480 187</b>
<i>Förändringar i rörelsekapital</i>		
Ökning(-)/Minskning(+) av varulager	-726 150	-326 459
Ökning(-)/Minskning(+) av rörelsefordringar	-643 847	9 104
Ökning(+)/Minskning(-) av rörelseskulder	711 790	-645 075
<b>Kassaflöde från den löpande verksamheten</b>	<b>1 164 385</b>	<b>517 757</b>
<b>Investeringsverksamheten</b>		
Förvärv av materiella anläggningstillgångar	-774 861	-257 913
Avyttring av materiella anläggningstillgångar	105	565
Förvärv av immateriella anläggningstillgångar	-128 628	-113 768
Förvärv av andelar i koncernföretag	-4	-24 940
Fusion av andelar i koncernföretag	33 25	162
Förändring av finansiella tillgångar	538 803	-122 307
<b>Kassaflöde från investeringsverksamheten</b>	<b>-364 560</b>	<b>-518 201</b>
<b>Finansieringsverksamheten</b>		
Utbetald utdelning till moderföretagets aktieägare	-800 000	-
<b>Kassaflöde från finansieringsverksamheten</b>	<b>-800 000</b>	<b>-</b>
<b>Årets kassaflöde</b>	<b>-175</b>	<b>-444</b>
Likvida medel vid årets början	5 558	6 002
Likvida medel vid årets slut	29,30 5 383	5 558

2023071508361

## Noter

Belopp i kkr om inget annat anges

### Not 1 Redovisningsprinciper

Årsredovisningen har upprättats i enlighet med årsredovisningslagen och enligt Bokföringsnämndens allmänna råd BFNAR 2012:1 Årsredovisning och koncernredovisning (K3).

Tillgångar, avsättningar och skulder har värderats till anskaffningsvärden om inget annat anges nedan.

### Immateriella tillgångar

Utgifter för forskning och utveckling

Utgifter för forskningsaktiviteter kostnadsföres i takt med att de uppstår. NIBE-koncernen har utgifter för produktutveckling inom varje affärsområde. Inom utvecklingsfasen gäller ett antal kriterier för att utvecklingsprojekt skall redovisas som immateriell anläggningstillgång. Utgifterna aktiveras i de fall det är tekniskt möjligt och avsikten är att färdigställa tillgången så att den kan användas eller säljas, tillgången bedöms ge troliga framtida ekonomiska fördelar för bolaget, det finns finansiella möjligheter att färdigställa tillgångar samt att det är möjligt att beräkna anskaffningsvärdet på ett tillfredsställande sätt. Utgifterna aktiveras från den tidpunkt då samtliga kriterier är uppfyllda.

Planenliga avskrivningar baseras på anskaffningsvärden och fördelas över uppskattad nyttjandeperiod.

	<i>Nyttjandeperiod</i>
<i>Internt utarbetade immateriella tillgångar</i>	
Balanserade utgifter för utveckling och liknande arbeten	4 år
Koncessioner, patent, licenser, varumärken	4 år

### Materiella anläggningstillgångar

Materiella anläggningstillgångar redovisas till anskaffningsvärde minskat med ackumulerade avskrivningar och nedskrivningar. I anskaffningsvärdet ingår förutom inköpspriset även utgifter som är direkt hänförliga till förvärvet.

För den del av de materiella anläggningstillgångarna som avser byggnader har skillnaden i förbrukningen av betydande komponenter bedömts vara väsentlig. Dessa tillgångar har därför delats upp i komponenter vilka skrivs av separat.

### Avskrivningar

Avskrivning sker linjärt över tillgångens beräknade nyttjandeperiod eftersom det återspeglar den förväntade förbrukningen av tillgångens framtida ekonomiska fördelar. Avskrivningen redovisas som kostnad i resultaträkningen.

	<i>Nyttjandeperiod</i>
Byggnader	12-40 år
Maskiner och andra tekniska anläggningar	4-10 år
Inventarier, verktyg och installationer	4-10 år

### Leasing

Alla leasingavtal redovisas som operationella leasingavtal. Leasingavgifterna, enligt operationella leasingavtal, redovisas som kostnad linjärt över leasingperioden.

2025071508362

### Utländsk valuta

För poster som ingår i en säkringsrelation - se under rubriken "Säkringsredovisning".

#### *Poster i utländsk valuta*

Monetära poster i utländsk valuta räknas om till balansdagens kurs. Icke-monetära poster räknas inte om utan redovisas till kursen vid anskaffningstillfället.

### Varulager

Varulagret är upptaget till det lägsta av anskaffningsvärdet och nettoförsäljningsvärdet. Därvid har inkuransrisk beaktats. I anskaffningsvärdet ingår förutom utgifter för inköp även utgifter för att bringa varorna till deras aktuella plats och skick.

I egentillverkade halv- och helfabrikat består anskaffningsvärdet av direkta tillverkningskostnader och de indirekta kostnader som uppgår till mer än ett oväsentligt belopp. Vid värdering har hänsyn tagits till normalt kapacitetsutnyttjande.

### Finansiella tillgångar och skulder

Finansiella tillgångar och skulder redovisas i enlighet med kapitel 11 (Finansiella instrument värderade utifrån anskaffningsvärdet) i BFNAR 2012:1.

#### *Redovisning i och borttagande från balansräkningen*

En finansiell tillgång eller finansiell skuld tas upp i balansräkningen när företaget blir part i instrumentets avtalsmässiga villkor. En finansiell tillgång tas bort från balansräkningen när den avtalsenliga rätten till kassaflödet från tillgången har upphört eller reglerats. Detsamma gäller när de risker och fördelar som är förknippade med innehavet i allt väsentligt överförs till annan part och företaget inte längre har kontroll över den finansiella tillgången. En finansiell skuld tas bort från balansräkningen när den avtalade förpliktelsen fullgjorts eller upphört.

#### *Värdering av finansiella tillgångar*

Finansiella tillgångar värderas vid första redovisningstillfället till anskaffningsvärde, inklusive eventuella transaktionsutgifter som är direkt hänförliga till förvärvet av tillgången.

Finansiella omsättningstillgångar värderas efter första redovisningstillfället till det lägsta av anskaffningsvärdet och nettoförsäljningsvärdet på balansdagen.

Kundfordringar och övriga fordringar som utgör omsättningstillgångar värderas individuellt till det belopp som beräknas inflyta.

Finansiella anläggningstillgångar värderas efter första redovisningstillfället till anskaffningsvärde med avdrag för eventuella nedskrivningar och med tillägg för eventuella uppskrivningar.

Andelar i dotterföretag, intresseföretag och gemensamt styrda företag redovisas till anskaffningsvärde minskat med ackumulerade nedskrivningar. I anskaffningsvärdet ingår förutom inköpspriset även utgifter som är direkt hänförliga till förvärvet.

#### *Säkringsredovisning*

Säkringsredovisning tillämpas endast då det finns en ekonomisk relation mellan säkringsinstrumentet och den säkrade posten som överensstämmer med företagets mål för riskhantering. Dessutom krävs att säkringsförhållandet förväntas vara mycket effektivt under den period för vilken säkringen har identifierats samt att säkringsförhållandet och företagets mål för riskhantering och riskhanteringsstrategi avseende säkringen är dokumenterade senast när säkringen ingås.

#### *Säkring av fordringar och skulder i utländsk valuta*

Vid säkring av fordringar och skulder i utländsk valuta med valutaterminer värderas den underliggande fordran eller skulden till terminskurs. Om terminspremien, dvs. skillnaden mellan avstakursen den dagen terminen ingicks och terminskursen, är väsentlig värderas dock underliggande fordran eller skuld till avstakursen den dagen terminen ingicks. Terminspremien periodiseras då över terminens löptid som räntekostnad eller ränteintäkt.

2023071308363

### Ersättningar till anställda

*Ersättningar till anställda efter avslutad anställning*  
*Klassificering*

Planer för ersättningar efter avslutad anställning klassificeras som antingen avgiftsbestämda eller förmånsbestämda.

Vid avgiftsbestämda planer betalas fastställda avgifter till ett annat företag, normalt ett försäkringsföretag, och har inte längre någon förpliktelse till den anställde när avgiften är betald. Storleken på den anställdes ersättningar efter avslutad anställning är beroende av de avgifter som har betalats och den kapitalavkastning som avgifterna ger.

Vid förmånsbestämda planer har företaget en förpliktelse att lämna de överenskomna ersättningarna till nuvarande och tidigare anställda. Företaget bär i allt väsentligt, dels risken att ersättningarna kommer att bli högre än förväntat (aktuariell risk), dels risken att avkastningen på tillgångarna avviker från förväntningarna (investeringsrisk). Investeringsrisk föreligger även om tillgångarna är överförda till ett annat företag.

#### *Avgiftsbestämda planer*

Avgifterna för avgiftsbestämda planer redovisas som kostnad. Obetalda avgifter redovisas som skuld.

#### *Förmånsbestämda planer*

Företag har valt att tillämpa de förenklingsregler som finns i BFNAR 2012:1.

Planer för vilka pensionspremier betalas redovisas som avgiftsbestämda vilket innebär att avgifterna kostnadsförs i resultaträkningen.

### Skatt

Skatt på årets resultat i resultaträkningen består av aktuell skatt och uppskjuten skatt. Aktuell skatt är inkomstskatt för innevarande räkenskapsår som avser årets skattepliktiga resultat och den del av tidigare räkenskapsårs inkomstskatt som ännu inte har redovisats. Uppskjuten skatt är inkomstskatt för skattepliktigt resultat avseende framtida räkenskapsår till följd av tidigare transaktioner eller händelser.

Uppskjuten skatteskuld redovisas för alla skattepliktiga temporära skillnader, dock särredovisas inte uppskjuten skatt hänförlig till obeskattade reserver eftersom obeskattade reserver redovisas som en egen post i balansräkningen. Uppskjuten skattefordran redovisas för avdragsgilla temporära skillnader och för möjligheten att i framtiden använda skattemässiga underskottsavdrag. Värderingen baseras på hur det redovisade värdet för motsvarande tillgång eller skuld förväntas återvinnas respektive regleras. Beloppen baseras på de skattesatser och skatteregler som är beslutade före balansdagen och har inte nuvärdeberäknats.

### Avsättningar

En avsättning redovisas i balansräkningen när företaget har en legal eller informell förpliktelse till följd av en inträffad händelse och det är sannolikt att ett utflöde av resurser krävs för att reglera förpliktelsen och en tillförlitlig uppskattning av beloppet kan göras.

Vid första redovisningstillfället värderas avsättningar till den bästa uppskattningen av det belopp som kommer att krävas för att reglera förpliktelsen på balansdagen. Avsättningarna omprövas varje balansdag.

2023071308364

### Ansvarsförbindelser

En ansvarsförbindelse redovisas inom linjen när det finns:

- En möjlig förpliktelse som härrör till följd av inträffade händelser och vars förekomst endast kommer att bekräftas av en eller flera osäkra framtida händelser, som inte helt ligger inom företagets kontroll, inträffar eller uteblir, eller
- En befintlig förpliktelse till följd av inträffade händelser, men som inte redovisas som skuld eller avsättning eftersom det inte är sannolikt att ett utflöde av resurser kommer att krävas för att reglera förpliktelsen eller förpliktelsens storlek inte kan beräknas med tillräcklig tillförlitlighet.

### Intäkter

Det inflöde av ekonomiska fördelar som företaget erhållit eller kommer att erhålla för egen räkning redovisas som intäkt. Intäkter värderas till verkliga värdet av det som erhållits eller kommer att erhållas.

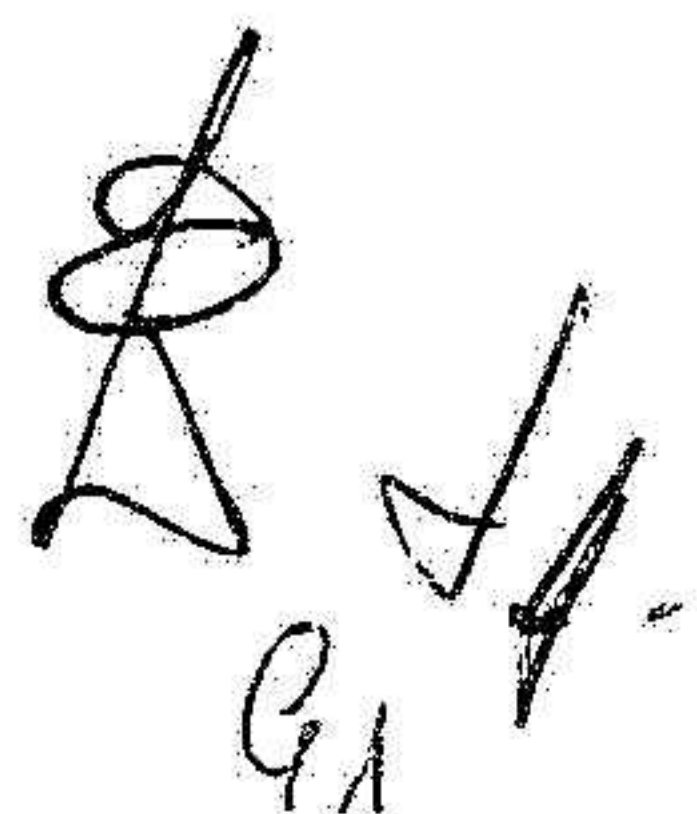
### Försäljning av varor

Vid försäljning av varor redovisas intäkten vid leverans.

### Koncernbidrag och aktieägartillskott

Koncernbidrag som lämnats redovisas som en bokslutsdisposition i resultaträkningen. Det lämnade koncernbidraget har påverkat företagets aktuella skatt.

2023071308365



GA

**Not 2                    Nettoomsättning per rörelsegren och geografisk marknad**

	2022	2021
<i>Nettoomsättning per rörelsegren</i>		
NIBE Energy Systems	5 744 207	4 637 816
NIBE Contura	922 978	695 424
	<u>6 667 185</u>	<u>5 333 240</u>
<i>Nettoomsättning per geografisk marknad</i>		
Norden	3 869 179	3 190 835
Europa exkl Norden	2 780 470	2 124 617
Övriga marknader	17 536	17 788
	<u>6 667 185</u>	<u>5 333 240</u>

**Not 3                    Övriga rörelseintäkter**

	2022	2021
Ersättning höga sjuklönekostnader	7 450	6 187
Kursvinster på fordringar/skulder av rörelsekaraktär (netto)	25 358	11 002
Vidarefakturerade IT licenser	48 170	38 737
Vidarefakturerade övriga utgifter	104 315	67 340
Fora återbetalning	-	13 203
Övrigt	5 847	5 744
	<u>191 140</u>	<u>142 213</u>

**Not 4                    Anställda, personalkostnader och arvoden till styrelse och revisorer**

Medelantalet anställda	2022	varav män	2021	varav män
	Sverige	1 488	81%	1 219
Övriga Norden	4	25%	4	25%
Europa exkl Norden	1	0%	2	50%
Totalt	<u>1 493</u>	<u>0%</u>	<u>1 225</u>	<u>80%</u>

**Redovisning av könsfördelning i företagsledningar**

	2022-12-31 Andel kvinnor	2021-12-31 Andel kvinnor
Styrelsen	17%	17%
Övriga ledande befattningshavare	0%	0%

**Löner och andra ersättningar samt sociala kostnader, inklusive pensionskostnader**

	2022	2021
Löner och ersättningar	683 286	591 358
Sociala kostnader	310 634	269 505
(varav pensionskostnad) 1)	(79 740)	(69 024)

Löner och ersättningar till styrelsen och VD uppgår till 0 kkr (0 kkr). Avtal om avgångsvederlag finns ej. VD är anställd i och erhåller lön från moderbolaget NIBE Industrier AB.

1) Av företagets pensionskostnader avser 0 kkr (0 kkr) styrelsen och VD.

2023071508366

Arvode och kostnadsersättning till revisorer

	2022	2021
<i>KPMG AB</i>		
Revisionsuppdrag	450	425
Skatterådgivning	54	28
Andra uppdrag	163	187

Med revisionsuppdrag avses lagstadgad revision av årsredovisningen och bokföringen samt styrelsens och verkställande direktörens förvaltning samt revision och annan granskning utförd i enlighet med överenskommelse eller avtal.

Detta inkluderar övriga arbetsuppgifter som det ankommer på bolagets revisor att utföra samt rådgivning eller annat biträde som föranleds av iakttagelser vid sådan granskning eller genomförandet av sådana övriga arbetsuppgifter.

Not 5 Övriga rörelsekostnader

	2022	2021
Realisationsförluster	-1 821	-42
	<u>-1 821</u>	<u>-42</u>

Not 6 Operationell leasing

Leasingavtal där företaget är leasetagare

	2022-12-31	2021-12-31
<i>Framtida minimileaseavgifter avseende icke uppsägningsbara operationella leasingavtal</i>		
Inom ett år	24 322	17 980
Mellan ett och fem år	23 501	17 124
Senare än fem år	—	—
	<u>47 823</u>	<u>35 104</u>
	2022	2021
Räkenskapsårets kostnadsförda leasingavgifter	24 640	15 679

Not 7 Forsknings- och utvecklingskostnader

I kostnad för sålda varor ingår kostnader för forskning och utveckling med 247 247 kkr (165 885 kkr).

Not 8 Resultat från andelar i koncernföretag

	2022	2021
Utdelning	334 265	290 826
Nedskrivningar	-1 800	—
	<u>332 465</u>	<u>290 826</u>

Kommentar

Not 9 Resultat från övriga värdepapper och fordringar som är anläggningstillgångar

	2022	2021
Resultat från övriga värdepapper och fordringar som är anläggningstillgångar	4 138	—
	<u>4 138</u>	<u>—</u>

2023071308367

**Not 10 Övriga ränteintäkter och liknande resultatposter**

	2022	2021
Ränteintäkter, koncernföretag	8 175	785
Ränteintäkter, övriga	47	62
Valutakursvinst på kortfristiga fordringar	—	2 232
Övrigt	916	122
	<u>9 138</u>	<u>3 201</u>

**Not 11 Räntekostnader och liknande resultatposter**

	2022	2021
Räntekostnader, övriga	-96	-174
Valutaförluster på kortfristiga fordringar	-6 781	—
	<u>-6 877</u>	<u>-174</u>

**Not 12 Bokslutsdispositioner, övriga**

	2022	2021
Skillnad mellan skattemässig och redovisad avskrivning		
- Byggnader och mark	-175	-269
- Maskiner och andra tekniska anläggningar	-20 433	-12 399
- Koncessioner, patent, licenser, varumärken	70	-455
	<u>-20 538</u>	<u>-13 123</u>

**Not 13 Skatt på årets resultat**

	2022	2021
Aktuell skattekostnad	-314 472	-230 601
Uppskjuten skatt	-331	554
	<u>-314 803</u>	<u>-230 047</u>

**Avstämning av effektiv skatt**

	2022		2021	
	Procent	Belopp	Procent	Belopp
Resultat före skatt		1 853 230		1 407 418
Skatt enligt gällande skattesats för moderföretaget	20,6%	-381 765	20,6%	-289 928
Ej avdragsgilla kostnader	0,3%	-4 762	0,0%	107
Ej skattepliktiga intäkter	-3,8%	69 715	-4,3%	59 911
Skatt hänförlig till tidigare år	0,0%	138	0,0%	-137
Effekt av ändrade skattesatser/och skatteregler	-0,1%	1 871	0,0%	—
Redovisad effektiv skatt	17,0%	-314 803	16,3%	-230 047

2023071308368

**Not 14 Balanserade utgifter för utvecklingsarbeten och liknande**

	2022-12-31	2021-12-31
<i>Ackumulerade anskaffningsvärden</i>		
Vid årets början	552 932	465 549
Övriga investeringar	119 923	99 021
Avyttringar och utrangeringar	-13 115	-11 638
Vid årets slut	659 740	552 932
<i>Ackumulerade avskrivningar</i>		
Vid årets början	-258 417	-225 151
Återföring avskrivningar på avyttringar och utrangeringar	-	11 638
Årets avskrivning	-50 762	-44 904
Vid årets slut	-309 179	-258 417
<b>Redovisat värde vid årets slut</b>	<b>350 561</b>	<b>294 515</b>

**Not 15 Koncessioner, patent, licenser, varumärken.**

	2022-12-31	2021-12-31
<i>Ackumulerade anskaffningsvärden</i>		
Vid årets början	105 217	90 470
Övriga investeringar	8 705	14 747
Vid årets slut	113 922	105 217
<i>Ackumulerade avskrivningar</i>		
Vid årets början	-64 944	-57 375
Årets avskrivning	-6 716	-7 569
Vid årets slut	-71 660	-64 944
<b>Redovisat värde vid årets slut</b>	<b>42 262</b>	<b>40 273</b>

**Not 16 Byggnader och mark**

	2022-12-31	2021-12-31
<i>Ackumulerade anskaffningsvärden</i>		
Vid årets början	740 183	663 948
Nyanskaffningar	94 850	65 631
Rörelseförvärv	32 248	10 604
Avyttringar och utrangeringar	-3 328	-
Vid årets slut	863 953	740 183
<i>Ackumulerade avskrivningar</i>		
Vid årets början	-269 730	-244 426
Återförda avskrivningar på avyttringar och utrangeringar	1 568	-
Årets avskrivning	-28 082	-25 304
	-296 244	-269 730
<b>Redovisat värde vid årets slut</b>	<b>567 709</b>	<b>470 453</b>
<b>Varav mark</b>	<b>76 968</b>	<b>45 688</b>

2023071308369

**Not 17 Maskiner och andra tekniska anläggningar**

	2022-12-31	2021-12-31
<i>Akkumulerade anskaffningsvärden</i>		
Vid årets början	799 572	743 331
Nyanskaffningar	94 001	69 159
Avyttringar och utrangeringar	-9 539	-12 918
	<u>884 034</u>	<u>799 572</u>
 <i>Akkumulerade avskrivningar</i>		
Vid årets början	-587 163	-556 435
Återförda avskrivningar på avyttringar och utrangeringar	9 439	12 397
Årets avskrivning	-46 563	-43 125
	<u>-624 287</u>	<u>-587 163</u>
 <b>Redovisat värde vid årets slut</b>	<b>259 747</b>	<b>212 409</b>

**Not 18 Inventarier, verktyg och installationer**

	2022-12-31	2021-12-31
<i>Akkumulerade anskaffningsvärden</i>		
Vid årets början	234 596	211 499
Nyanskaffningar	31 583	24 214
Avyttringar och utrangeringar	-1 881	-1 117
	<u>264 298</u>	<u>234 596</u>
 <i>Akkumulerade avskrivningar</i>		
Vid årets början	-171 997	-153 375
Återförda avskrivningar på avyttringar och utrangeringar	1 817	1 023
Årets avskrivning	-21 666	-19 645
	<u>-191 846</u>	<u>-171 997</u>
 <b>Redovisat värde vid årets slut</b>	<b>72 452</b>	<b>62 599</b>

**Not 19 Pågående nyanläggningar och förskott avseende materiella anläggningstillgångar**

	2022-12-31	2021-12-31
Vid årets början	300 094	201 185
Under året genomförda omfördelningar	-183 383	-110 116
Under året nedlagda kostnader	737 810	209 025
<b>Redovisat värde vid årets slut</b>	<b>854 521</b>	<b>300 094</b>

2023071308370

Not 20 Andelar i koncernföretag

	2022-12-31	2021-12-31
<i>Akkumulerade anskaffningsvärden</i>		
Vid årets början	91 541	74 456
Förvärv	4	24 940
Fusion av andelar i koncernföretag	-24 361	-7 855
	<u>67 184</u>	<u>91 541</u>
<i>Akkumulerade nedskrivningar</i>		
Vid årets början	-7 712	-7 712
Årets nedskrivning	-1 800	-
	<u>-9 512</u>	<u>-7 712</u>
<b>Redovisat värde vid årets slut</b>	<b>57 672</b>	<b>83 829</b>

Spec av företagets innehav av andelar i koncernföretag

Dotterföretag / Org nr / Säte	Antal andelar	Andel i % i)	2022-12-31	2021-12-31
			Redovisat värde	Redovisat värde
NIBE-Biawar SP z.o.o, 050042407, Bialystok, Polen	83 962	99,96	22 056	22 056
NIBE Systemtechnik GmbH, HRB 5897, Celle, Tyskland	1	100,0	3 065	3 065
NIBE Energietechnik B.V, 20111793, Oosterhout, Nederländerna	180	100,0	2 681	2 681
NIBE Energy Systems Ltd, 5764775, Sheffield, Storbritannien	100	100,0	1	1
NIBE Foyers France S.A.S, 491434965, Lyon, Frankrike	370	100,0	340	340
NIBE Beteiligungsgenverwaltungs GmbH, 295717d, Wien, Österrike	1	100,0	2 278	2 278
KNV Energietechnik GmbH, 78375h, Schörfliing, Österrike				
myUpTech AB, 556633-8140, Markaryd, Sverige	100	100,0	1 000	1 000
Vølund Varmeteknik A/S, 32938108, Herning, Danmark	1 000	100,0	1 291	1 291
NIBE Energy Systems Oy, 9314276, Helsingfors, Finland	15	100,0	22 376	22 376
Hydraulik-Service i Markaryd AB, 556262-1150 Markaryd, Sverige	100	100	2 000	3 800
Contura Stoves (UK) Limited, 13087424, Doncaster, Storbritannien	50 000	100,0	580	580
Blåa Skiffnyckeln 4 i Markaryd AB, 559333-2421, Markaryd, Sverige, Fusion 2022-04-06	25 000	100,0	-	24 361
NIBE IT R&D d.o.o. Beograd, 21772291, Belgrade, Serbia	1	100,0	4	-
			<u>57 672</u>	<u>83 829</u>

2023071308371

*Handwritten signatures and initials.*

Not 21 Uppskjuten skatt

	Redovisat värde	2022-12-31 Skattemässigt värde	Temporär skillnad
<i>Väsentliga temporära skillnader</i>			
Anläggningstillgångar	433 919	461 987	-28 068
Anläggningstillgångar, fusionerade koncernvärden	—	-82 774	82 774
Omsättningstillgångar	—	7 590	-7 590
Övriga temporära skillnader	—	19 759	-19 759
	<u>433 919</u>	<u>406 562</u>	<u>27 357</u>

	Uppskjuten skattefordran	2022-12-31 Uppskjuten skatteskuld	Netto
<i>Väsentliga temporära skillnader</i>			
Anläggningstillgångar	5 782	—	5 782
Anläggningstillgångar, fusionerade koncernvärden	—	17 051	-17 051
Omsättningstillgångar	1 563	—	1 563
Övriga temporära skillnader	4 070	—	4 070
<i>Uppskjuten skattefordran/skuld</i>	<u>11 415</u>	<u>17 051</u>	<u>-5 636</u>

	Redovisat värde	2021-12-31 Skattemässigt värde	Temporär skillnad
<i>Väsentliga temporära skillnader</i>			
Anläggningstillgångar	366 513	392 456	-25 943
Anläggningstillgångar, fusionerade koncernvärden	—	-54 241	54 241
Omsättningstillgångar	—	5 716	-5 716
Övriga temporära skillnader	—	66 749	-66 749
	<u>366 513</u>	<u>410 680</u>	<u>-44 167</u>

	Uppskjuten skattefordran	2021-12-31 Uppskjuten skatteskuld	Netto
<i>Väsentliga temporära skillnader</i>			
Anläggningstillgångar	5 344	—	5 344
Anläggningstillgångar, fusionerade koncernvärden	—	11 252	-11 252
Omsättningstillgångar	1 178	—	1 178
Övriga temporära skillnader	5 739	—	5 739
<i>Uppskjuten skattefordran/skuld</i>	<u>12 261</u>	<u>11 252</u>	<u>1 009</u>

2025071308372

2023071308373

**Not 22 Förutbetalda kostnader och upplupna intäkter**

	2022-12-31	2021-12-31
Förutbetalda hyror	5 888	3 038
Förutbetalda försäkringar	5 592	3 951
Förutbetalda reklamkostnader	3 978	1 439
Förutbetalda tjänster för IT och telefoni	73 608	47 135
Upplupna intäkter	1 619	2 310
Övriga poster	10 325	11 501
	<u>101 010</u>	<u>69 374</u>

**Not 23 Disposition av vinst eller förlust**

	2022-12-31
<b>Förslag till disposition av företagets vinst eller förlust</b>	
Styrelsen föreslår att fritt eget kapital, kronor 3 807 477 disponeras enligt följande:	
Balanseras i ny räkning	3 807 477
Summa	<u>3 807 477</u>

**Not 24 Ackumulerade överavskrivningar**

	2022-12-31	2021-12-31
Koncessioner, patent, licenser, varumärken	221	291
Byggnader och mark	2 551	2 376
Maskiner och inventarier	129 452	109 019
	<u>132 224</u>	<u>111 686</u>

**Not 25 Övriga avsättningar**

	2022-12-31	2021-12-31
Personalrelaterade avsättningar	17 259	14 776
Garantiåtaganden	44 209	41 366
Särskild garantiavsättning	6 000	6 000
	<u>67 468</u>	<u>62 142</u>

<i>Personalrelaterade avsättningar</i>	2022-12-31	2021-12-31
Redovisat värde vid årets början	14 776	15 602
Avsättningar som gjorts under året <sup>1)</sup>	3 020	958
Belopp som tagits i anspråk under året	-537	-1 784
Redovisat värde vid årets slut	<u>17 259</u>	<u>14 776</u>

1) Inkl ökning av befintliga avsättningar.

<i>Garantiåtaganden</i>	2022-12-31	2021-12-31
Redovisat värde vid årets början	41 366	43 548
Avsättningar som gjorts under året <sup>1)</sup>	44 209	41 366
Belopp som tagits i anspråk under året	-41 366	-43 548
Redovisat värde vid årets slut	<u>44 209</u>	<u>41 366</u>

1) Inkl ökning av befintliga avsättningar.

<i>Särskild garantiavsättning</i>	2022-12-31	2021-12-31
Redovisat värde vid årets början	6 000	5 350
Avsättningar som gjorts under året <sup>1)</sup>	-	650
Redovisat värde vid årets slut	<u>6 000</u>	<u>6 000</u>

1) Inkl ökning av befintliga avsättningar.

**Not 26** Upplupna kostnader och förutbetalda intäkter

	2022-12-31	2021-12-31
Upplupna löner	113 418	100 781
Upplupna sociala avgifter	92 350	66 801
Upplupen bonuskostnad kunder	128 596	89 693
Övriga poster	82 186	51 078
	<u>416 550</u>	<u>308 353</u>

**Not 27** Ställda säkerheter och eventalförpliktelser

	2022-12-31	2021-12-31
<b>Ställda säkerheter</b>		
<i>För egna skulder och avsättningar</i>		
Kapitalförsäkringar	<u>14 533</u>	<u>11 514</u>
	14 533	11 514
<b>Eventalförpliktelser</b>	Inga	Inga

**Not 28** Väsentliga händelser efter räkenskapsårets utgång

Årets fjärde kvartal har inneburit en förbättring vad gäller underleverantörernas leveransförmåga vilket medfört att den egna produktions- och leveranskapaciteten ökat. Prisjusteringarna till kunderna har dessutom fått bättre genomslag vilket inneburit en förbättrad rörelsemarginal. Problematiken kring underleverantörerna är inte till fullo löst men vi förväntar oss en successiv förbättring under 2023 samtidigt som den egna kapaciteten ökar i form av såväl bemanning som anläggningar. Konjunktursignalerna är svårbedömda men företagsledningen känner ändå tillförsikt vad gäller möjligheterna inför 2023.

Den ryska invasionen av Ukraina har än så länge inte påverkat verksamheten i nämnvärd omfattning. Bolagets export till Ryssland har varit mycket begränsad, likaså till Ukraina och Belarus. Även vad gäller inköp har volymerna varit mycket begränsade från de tre länderna.

**Not 29** Betalda räntor och erhållen utdelning

	2022	2021
Erhållen utdelning	334 265	290 826
Erhållen ränta	9 138	969
Erlagd ränta	-97	-174

**Not 30** Likvida medel

	2022-12-31	2021-12-31
<i>Följande delkomponenter ingår i likvida medel:</i>		
Banktillgodohavanden	<u>5 383</u>	<u>5 558</u>
	5 383	5 558

Ovanstående poster har klassificerats som likvida medel med utgångspunkten att:

- De har en obetydlig risk för värdefluktuationer.
- De kan lätt omvandlas till kassamedel.
- De har en löptid om högst 3 månader från anskaffningstidpunkten.

2025071308374

**Not 31 Finansiella instrument**

**Derivat och finansiell riskhantering**  
Utestående terminskontrakt (kkkr).

2022-12-31

	Nominellt belopp (terminskurs)	Nominellt belopp (balansdagens kurs)
<i>Derivat för vilka säkringsredovisning tillämpas</i>		
Valutaterminer (sälj)	375 861	382 318
	<u>375 861</u>	<u>382 318</u>

2022-12-31

	Nominellt belopp (terminskurs)	Nominellt belopp (balansdagens kurs)
<i>Derivat för vilka säkringsredovisning tillämpas</i>		
Valutaterminer (köp)	-134 286	-134 749
	<u>-134 286</u>	<u>-134 749</u>

2021-12-31

	Nominellt belopp (terminskurs)	Nominellt belopp (balansdagens kurs)
<i>Derivat för vilka säkringsredovisning tillämpas</i>		
Valutaterminer (sälj)	340 088	345 724
	<u>340 088</u>	<u>345 724</u>

2021-12-31

	Nominellt belopp (terminskurs)	Nominellt belopp (balansdagens kurs)
<i>Derivat för vilka säkringsredovisning tillämpas</i>		
Valutaterminer (köp)	-127 126	-133 031
	<u>-127 126</u>	<u>-133 031</u>

**Not 32 Övriga upplysningar till kassaflödesanalysen**

Justeringar för poster som inte ingår i kassaflödet m m

	2022	2021
Avskrivningar	153 789	140 548
Nedskrivningar av immateriella tillgångar	13 115	-
Nedskrivningar av finansiella tillgångar	1 800	-
Rearesultat försäljning av anläggningstillgångar	1 819	41
Övriga avsättningar	5 326	-2 357
	<u>175 849</u>	<u>138 232</u>

2023071308375

NIBE Aktiebolag  
Org nr 556056-4485

### Not 33 Fusion

Under 2022 fusionerades Blåa Skiftnyckeln 4 i Markaryd AB, med organisationsnummer 559333-2421, med företaget. Resultat- och balansräkningsposterna i Blåa Skiftnyckeln 4 i Markaryd AB per fusionsdagen 2022-04-06 framgår nedan.

	<i>Belopp per</i>	<i>2022-04-06</i>
Nettoomsättning		361
Rörelseresultat		290
Anläggningstillgångar		1 798
Omsättningstillgångar		486
Skulder		-2 022
		<u>262</u>

### Not 34 Hållbarhetsrapport

NIBE AB omfattas av Hållbarhetsrapport upprättad av moderbolaget NIBE Industrier AB, org nr 556374-8309, säte i Markaryds kommun. Hållbarhetsrapporten finns tillgänglig på [www.nibe.com](http://www.nibe.com)

### Not 35 Koncernuppgifter

Företaget är helägt dotterföretag till NIBE Industrier AB, org nr 556374-8309 med säte i Markaryds kommun, Kronobergs län. Moderbolaget NIBE Industrier AB upprättar koncernredovisning som finns att tillgå på koncernens hemsida; [nibe.com](http://nibe.com).

#### *Inköp och försäljning inom koncernen*

Av företagets totala inköp och försäljning mätt i kronor avser 11,8% av inköpen och 48,8% av försäljningen andra företag inom hela den företagsgrupp som företaget tillhör.

### Not 36 Nyckeltalsdefinitioner

Soliditet	Eget kapital samt 79,4 % av obeskattade reserver i procent av balansomslutningen.
Avkastning på totalt kapital	Resultat efter finansnetto plus finansiella kostnader i procent av genomsnittlig balansomslutning.
Avkastning på eget kapital	Resultat efter finansnetto minus schablonskatt 20,6% i procent av genomsnittligt eget kapital och obeskattade reserver, med avdrag för schablonskatt 20,6%.
Balansomslutning	Totala tillgångar

2023071308376

2023071508377

Markäryd den 9 maj 2023




Hans Linnarson  
Ordförande



Hans Backman




Leif Gustavsson



Gertare Lindquist  
Verkställande direktör




Henrik Hammar  
Arbetsstagarrepresentant



Joachim Haspe  
Arbetsstagarrepresentant

Vår revisionsberättelse har lämnats  
KPMG AB

17 maj 2023



Elisabeth Lundström  
Auktoriserad revisor

Certified to be true copy of  
the original:



# Revisionsberättelse

Till bolagsstämman i NIBE Aktiebolag, org. nr 556056-4485

## Rapport om årsredovisningen

### Uttalanden

Vi har utfört en revision av årsredovisningen för NIBE Aktiebolag för år 2022.

Enligt vår uppfattning har årsredovisningen upprättats i enlighet med årsredovisningslagen och ger en i alla väsentliga avseenden rättvisande bild av NIBE Aktiebolags finansiella ställning per den 31 december 2022 och av dess finansiella resultat och kassaflöde för året enligt årsredovisningslagen. Förvaltningsberättelsen är förenlig med årsredovisningens övriga delar.

Vi tillstyrker därför att bolagsstämman fastställer resultaträkningen och balansräkningen.

### Grund för uttalanden

Vi har utfört revisionen enligt International Standards on Auditing (ISA) och god revisionssed i Sverige. Vårt ansvar enligt dessa standarder beskrivs närmare i avsnittet Revisorns ansvar. Vi är oberoende i förhållande till NIBE Aktiebolag enligt god revisorssed i Sverige och har i övrigt fullgjort vårt yrkesetiska ansvar enligt dessa krav.

Vi anser att de revisionsbevis vi har inhämtat är tillräckliga och ändamålsenliga som grund för våra uttalanden.

### Styrelsens och verkställande direktörens ansvar

Det är styrelsen och verkställande direktören som har ansvaret för att årsredovisningen upprättas och att den ger en rättvisande bild enligt årsredovisningslagen. Styrelsen och verkställande direktören ansvarar även för den interna kontroll som de bedömer är nödvändig för att upprätta en årsredovisning som inte innehåller några väsentliga felaktigheter, vare sig dessa beror på oegentligheter eller misstag.

Vid upprättandet av årsredovisningen ansvarar styrelsen och verkställande direktören för bedömningen av bolagets förmåga att

fortsätta verksamheten. De upplyser, när så är tillämpligt, om förhållanden som kan påverka förmågan att fortsätta verksamheten och att använda antagandet om fortsatt drift. Antagandet om fortsatt drift tillämpas dock inte om styrelsen och verkställande direktören avser att likvidera bolaget, upphöra med verksamheten eller inte har något realistiskt alternativ till att göra något av detta.

### Revisorns ansvar

Våra mål är att uppnå en rimlig grad av säkerhet om huruvida årsredovisningen som helhet inte innehåller några väsentliga felaktigheter, vare sig dessa beror på oegentligheter eller misstag, och att lämna en revisionsberättelse som innehåller våra uttalanden. Rimlig säkerhet är en hög grad av säkerhet, men är ingen garanti för att en revision som utförs enligt ISA och god revisionssed i Sverige alltid kommer att upptäcka en väsentlig felaktighet om en sådan finns. Felaktigheter kan uppstå på grund av oegentligheter eller misstag och anses vara väsentliga om de enskilt eller tillsammans rimligen kan förväntas påverka de ekonomiska beslut som användare fattar med grund i årsredovisningen.

Som del av en revision enligt ISA använder vi professionellt omdöme och har en professionellt skeptisk inställning under hela revisionen. Dessutom:

- identifierar och bedömer vi riskerna för väsentliga felaktigheter i årsredovisningen, vare sig dessa beror på oegentligheter eller misstag, utformar och utför granskningsåtgärder bland annat utifrån dessa risker och inhämtar revisionsbevis som är tillräckliga och ändamålsenliga för att utgöra en grund för våra uttalanden. Risken för att inte upptäcka en väsentlig felaktighet till följd av oegentligheter är högre än för en väsentlig felaktighet som beror på misstag, eftersom oegentligheter kan innefatta agerande i maskopi, förfalskning, avsiktliga utelämnanden, felaktig information eller åsidosättande av intern kontroll.
- skaffar vi oss en förståelse av den del av bolagets interna kontroll som har betydelse för vår revision för att utforma granskningsåtgärder som är lämpliga med hänsyn till omständigheterna, men inte för att uttala oss om effektiviteten i den interna kontrollen.

— utvärderar vi lämpligheten i de redovisningsprinciper som används och rimligheten i styrelsens och verkställande direktörens uppskattningar i redovisningen och tillhörande upplysningar.

— drar vi en slutsats om lämpligheten i att styrelsen och verkställande direktören använder antagandet om fortsatt drift vid upprättandet av årsredovisningen. Vi drar också en slutsats, med grund i de inhämtade revisionsbevisen, om huruvida det finns någon väsentlig osäkerhetsfaktor som avser sådana händelser eller förhållanden som kan leda till betydande tvivel om bolagets förmåga att fortsätta verksamheten. Om vi drar slutsatsen att det finns en väsentlig osäkerhetsfaktor, måste vi i revisionsberättelsen fästa uppmärksamheten på upplysningarna i årsredovisningen om den väsentliga osäkerhetsfaktorn eller, om sådana upplysningar är otillräckliga, modifiera uttalandet om årsredovisningen. Våra slutsatser baseras på de revisionsbevis som inhämtas fram till datumet för revisionsberättelsen. Dock kan framtida händelser eller förhållanden göra att ett bolag inte längre kan fortsätta verksamheten.

— utvärderar vi den övergripande presentationen, strukturen och innehållet i årsredovisningen, däribland upplysningarna, och om årsredovisningen återger de underliggande transaktionerna och händelserna på ett sätt som ger en rättvisande bild.

Vi måste informera styrelsen om bland annat revisionens planerade omfattning och inriktning samt tidpunkten för den. Vi måste också informera om betydelsefulla iakttagelser under revisionen, däribland de eventuella betydande brister i den interna kontrollen som vi identifierat.

## Rapport om andra krav enligt lagar och andra författningar

### Uttalanden

Utöver vår revision av årsredovisningen har vi även utfört en revision av styrelsens och verkställande direktörens förvaltning för NIBE Aktiebolag för år 2022 samt av förslaget till dispositioner beträffande bolagets vinst eller förlust.

Vi tillstyrker att bolagsstämman disponerar vinsten enligt förslaget i förvaltningsberättelsen och beviljar styrelsens ledamöter och verkställande direktören ansvarsfrihet för räkenskapsåret.

### Grund för uttalanden

Vi har utfört revisionen enligt god revisionssed i Sverige. Vårt ansvar enligt denna beskrivs närmare i avsnittet Revisorns ansvar. Vi är oberoende i förhållande till NIBE Aktiebolag enligt god revisorssed i Sverige och har i övrigt fullgjort vårt yrkesetiska ansvar enligt dessa krav.

Vi anser att de revisionsbevis vi har inhämtat är tillräckliga och ändamålsenliga som grund för våra uttalanden.

### Styrelsens och verkställande direktörens ansvar

Det är styrelsen som har ansvaret för förslaget till dispositioner beträffande bolagets vinst eller förlust. Vid förslag till utdelning innefattar detta bland annat en bedömning av om utdelningen är försvarlig med hänsyn till de krav som bolagets verksamhetsart, omfattning och risker ställer på storleken av bolagets egna kapital, konsolideringsbehov, likviditet och ställning i övrigt.

Styrelsen ansvarar för bolagets organisation och förvaltningen av bolagets angelägenheter. Detta innefattar bland annat att fortlöpande bedöma bolagets ekonomiska situation och att tillse att bolagets

organisation är utformad så att bokföringen, medelsförvaltningen och bolagets ekonomiska angelägenheter i övrigt kontrolleras på ett betryggande sätt.

Verkställande direktören ska sköta den löpande förvaltningen enligt styrelsens riktlinjer och anvisningar och bland annat vidta de åtgärder som är nödvändiga för att bolagets bokföring ska fullgöras i överensstämmelse med lag och för att medelsförvaltningen ska skötas på ett betryggande sätt.

### Revisorns ansvar

Vårt mål beträffande revisionen av förvaltningen, och därmed vårt uttalande om ansvarsfrihet, är att inhämta revisionsbevis för att med en rimlig grad av säkerhet kunna bedöma om någon styrelseledamot eller verkställande direktören i något väsentligt avseende:

- företagit någon åtgärd eller gjort sig skyldig till någon försummelse som kan föranleda ersättningsskyldighet mot bolaget, eller
- på något annat sätt handlat i strid med aktiebolagslagen, årsredovisningslagen eller bolagsordningen.

Vårt mål beträffande revisionen av förslaget till dispositioner av bolagets vinst eller förlust, och därmed vårt uttalande om detta, är att med rimlig grad av säkerhet bedöma om förslaget är förenligt med aktiebolagslagen.

Rimlig säkerhet är en hög grad av säkerhet, men ingen garanti för att en revision som utförs enligt god revisionssed i Sverige alltid kommer att upptäcka åtgärder eller försummelser som kan föranleda

ersättningsskyldighet mot bolaget, eller att ett förslag till dispositioner av bolagets vinst eller förlust inte är förenligt med aktiebolagslagen.

Som en del av en revision enligt god revisionssed i Sverige använder vi professionellt omdöme och har en professionellt skeptisk inställning under hela revisionen. Granskningen av förvaltningen och förslaget till dispositioner av bolagets vinst eller förlust grundar sig främst på revisionen av räkenskaperna. Vilka tillkommande granskningsåtgärder som utförs baseras på vår professionella bedömning med utgångspunkt i risk och väsentlighet. Det innebär att vi fokuserar granskningen på sådana åtgärder, områden och förhållanden som är väsentliga för verksamheten och där avsteg och överträdelser skulle ha särskild betydelse för bolagets situation. Vi går igenom och prövar fattade beslut, beslutsunderlag, vidtagna åtgärder och andra förhållanden som är relevanta för vårt uttalande om ansvarsfrihet. Som underlag för vårt uttalande om styrelsens förslag till dispositioner beträffande bolagets vinst eller förlust har vi granskat om förslaget är förenligt med aktiebolagslagen.

Malmö den 17 maj 2023

KPMG AB

Elisabeth Lundström  
Auktoriserad revisor

**Certified to be true copy of  
the original:**