

# Årsredovisning

## Heurlin Medical Consulting AB

559168-9970

Styrelsen för Heurlin Medical Consulting AB får härmed lämna sin redogörelse för bolagets utveckling under räkenskapsåret 2022-01-01 - 2022-12-31

Om inte annat särskilt anges, redovisas alla belopp i heltal kr (sek).

INNEHÅLLSFÖRTECKNING	SIDA
- Förvaltningsberättelse	2
- Resultaträkning	3
- Balansräkning	4 - 5
- Tilläggsupplysningar	6
- Underskrifter	6

### FASTSTÄLLELSEINTYG

Undertecknad styrelseledamot i Heurlin Medical Consulting AB intygar härmed att denna kopia av årsredovisningen överensstämmer med originalet och att resultat- och balansräkningen i årsredovisningen har fastställts på årsstämman 2023-04-28. Årsstämman beslutade att godkänna styrelsens förslag hur resultatet ska fördelas.

Jag intygar också att innehållet i dessa handlingar stämmer överens med originalen.

Stockholm 2023-04-28

André Heurlin

23-04-28

# Årsredovisning

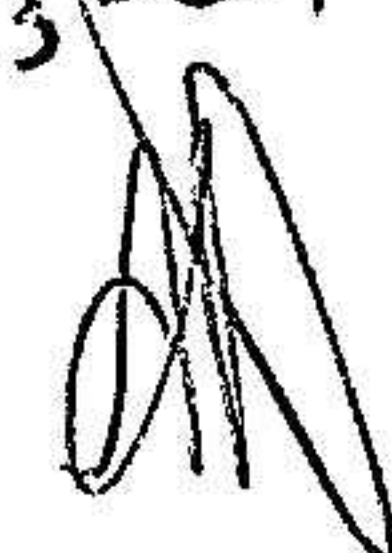
## *Heurlin Medical Consulting AB*

559168-9970

Styrelsen för Heurlin Medical Consulting AB får härmed lämna sin redogörelse för bolagets utveckling under räkenskapsåret 2022-01-01 - 2022-12-31

Om inte annat särskilt anges, redovisas alla belopp i heltal kr (sek).

INNEHÅLLSFÖRTECKNING	SIDA
- Förvaltningsberättelse	2
- Resultaträkning	3
- Balansräkning	4 - 5
- Tilläggsupplysningar	6
- Underskrifter	6

23-04-28  


## FÖRVALTNINGSBERÄTTELSE

Styrelsen för 559168-9970 får härmed avge årsredovisning för räkenskapsåret 2022-01-01 - 2022-12-31.

### VERKSAMHETEN

#### Allmänt om verksamheten

Företaget bedriver verksamhet inom sjukvårdstjänster vid olika typer av event, så som hästtävlingar och olika typer av löp- och cykellopp. Detta har bringat en omväxlande och trivsamt verksamhet.

### FÖRÄNDRINGAR I EGET KAPITAL

	Aktiekapital	Fritt eget kapital
Ingående balans	50 000	200 251
Utdelning		-100 000
Årets resultat		242 934
Utgående balans	50 000	343 185

### FLERÅRSÖVERSIKT

Beloppen i flerårsöversikten är angivna i tusental kronor om inte annat anges.

	2201-2212	2101-2112	2001-2012	1808-1912
Nettoomsättning	345	225	150	283
Resultat efter finansiella poster	306	197	138	263
Soliditet %	82	83	85	87

### RESULTATDISPOSITION

#### Medel att disponera:

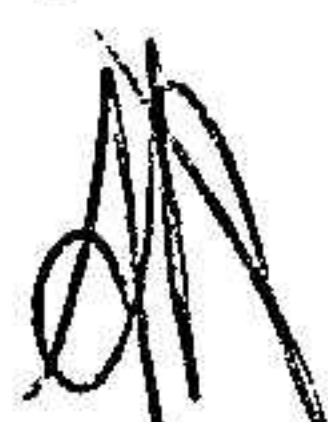
Balanserat resultat	100 251
Årets resultat	242 934
Summa	343 185

#### Förslag till disposition:

Utdelning	300 000
Balanseras i ny räkning	43 185
Summa	343 185

Med hänvisning till ovanstående och vad som övrigt kommit till styrelsens kännedom är det styrelsens bedömning att utdelningen är försvarbar (enligt ABL 17 kap 3 §) med tanke på de krav som verksamhetens art och omfattning samt risker ställer på storleken av bolagets egna kapital, konsolideringsbehov, likviditet och ställning i övrigt.

Bolagets resultat och ställning framgår av efterföljande resultat- och balansräkningar med tilläggsupplysningar.


23-04-26  


# RESULTATRÄKNING

1

	2022-01-01 2022-12-31	2021-01-01 2021-12-31
<b>Rörelseintäkter, lagerförändringar m.m.</b>		
Nettoomsättning	345 276	224 594
Övriga rörelseintäkter	–	450
<b>Summa rörelseintäkter, lagerförändringar m.m.</b>	<b>345 276</b>	<b>225 044</b>
<b>Rörelsekostnader</b>		
Övriga externa kostnader	-37 140	-23 350
Personalkostnader	-2 838	-4 598
<b>Summa rörelsekostnader</b>	<b>-39 978</b>	<b>-27 948</b>
<b>Rörelseresultat</b>	<b>305 298</b>	<b>197 096</b>
<b>Finansiella poster</b>		
Övriga ränteintäkter och liknande resultatposter	658	379
<b>Summa finansiella poster</b>	<b>658</b>	<b>379</b>
<b>Resultat efter finansiella poster</b>	<b>305 956</b>	<b>197 475</b>
<b>Resultat före skatt</b>	<b>305 956</b>	<b>197 475</b>
<b>Skatter</b>		
Skatt på årets resultat	-63 022	-40 678
<b>Årets resultat</b>	<b>242 934</b>	<b>156 797</b>


2023050328812

23-04-28  


# BALANSRÄKNING

1


	2022-12-31	2021-12-31
<b>TILLGÅNGAR</b>		
<b>Anläggningstillgångar</b>		
<i>Finansiella anläggningstillgångar</i>		
Andra långfristiga fordringar	180 000	110 000
<i>Summa finansiella anläggningstillgångar</i>	<i>180 000</i>	<i>110 000</i>
<b>Summa anläggningstillgångar</b>	<b>180 000</b>	<b>110 000</b>
<b>Omsättningstillgångar</b>		
<i>Kortfristiga fordringar</i>		
Kundfordringar	500	39 200
Övriga fordringar	2 042	16 991
<i>Summa kortfristiga fordringar</i>	<i>2 542</i>	<i>56 191</i>
<i>Kassa och bank</i>		
Kassa och bank	298 004	134 667
<i>Summa kassa och bank</i>	<i>298 004</i>	<i>134 667</i>
<b>Summa omsättningstillgångar</b>	<b>300 546</b>	<b>190 858</b>
<b>SUMMA TILLGÅNGAR</b>	<b>480 546</b>	<b>300 858</b>

23-04-28  


2023050328813

2023050328814

	2022-12-31	2021-12-31
<b>EGET KAPITAL OCH SKULDER</b>		
<b>Eget kapital</b>		
<i>Bundet eget kapital</i>		
Aktiekapital	50 000	50 000
<i>Summa bundet eget kapital</i>	<i>50 000</i>	<i>50 000</i>
<i>Fritt eget kapital</i>		
Balanserat resultat	100 251	43 455
Årets resultat	242 934	156 796
<i>Summa fritt eget kapital</i>	<i>343 185</i>	<i>200 251</i>
<b>Summa eget kapital</b>	<b>393 185</b>	<b>250 251</b>
<b>Kortfristiga skulder</b>		
Skatteskulder	7 373	–
Övriga skulder	79 988	50 607
<b>Summa kortfristiga skulder</b>	<b>87 361</b>	<b>50 607</b>
<b>SUMMA EGET KAPITAL OCH SKULDER</b>	<b>480 546</b>	<b>300 858</b>

23-04-28  


## TILLÄGGSUPPLYSNINGAR

### Not 1 Redovisningsprinciper

Årsredovisningen har upprättats enligt årsredovisningslagen och BFNAR 2016:10 Årsredovisning i mindre företag.

#### Nyckeltalsdefinitioner

Nedan definieras nyckeltalen i förvaltningsberättelsens flerårsöversikt.

*Soliditet = Justerat eget kapital / Totalt kapital*

Kommentar: Justerat eget kapital beräknas som eget kapital plus 78 % av obeskattade reserver. För räkenskapsår som har påbörjats före den 1 januari 2013 beräknas justerat eget kapital som eget kapital plus 73,7 % av obeskattade reserver.

### UNDERSKRIFTER

Stockholm 2023-04-28

  
André Heurlin

23-04-28  
