

Årsredovisning
för
FUCHS LUBRICANTS SWEDEN AB
556897-1377

Räkenskapsåret
2023-01-01 - 2023-12-31 *llw*

Fastställelseintyg

Undertecknad styrelseledamot i FUCHS LUBRICANTS SWEDEN AB intygar härmed dels att denna kopia av årsredovisningen överensstämmer med originalet, dels att resultat- och balansräkningen fastställts på årsstämma 2024-06-28. Stämman beslöt också att godkänna styrelsens förslag till resultatdisposition.

Stockholm 2024-07-01


Jonas Palm
Verkställande direktör

Årsredovisning

för

FUCHS LUBRICANTS SWEDEN AB

556897-1377

Räkenskapsåret

2023-01-01 - 2023-12-31 *W*

Styrelsen och verkställande direktören för FUCHS LUBRICANTS SWEDEN AB avger följande årsredovisning för räkenskapsåret 2023-01-01 - 2023-12-31.

Årsredovisningen är upprättad i svenska kronor, SEK. Om inte annat särskilt anges, redovisas alla belopp i tusentals kronor (Tkr). Uppgifter inom parentes avser föregående år.

Förvaltningsberättelse

Ägarförhållanden

FUCHS LUBRICANTS SWEDEN AB (org.nr 556897-1377) ingår i FUCHS Group och är ett helägt dotterbolag till FUCHS SE (org.nr 717394), noterat på börsen i Frankfurt och i Stuttgart. Aktien handlas på XETRA och alla regionala börser i Tyskland.

Allmänt om verksamheten

FUCHS LUBRICANTS SWEDEN AB bedriver verksamhet i form av tillverkning och försäljning av smörjmedel. Försäljningen sker via direktförsäljning samt genom distributörers servicenätverk. I sortimentet ingår både transportrelaterade produkter och produkter för olika industriella segment. Bolaget är en av de ledande leverantörerna av smörjmedel i Skandinavien. Tillverkningen sker i Fors, Västerhaninge.

FUCHS LUBRICANTS SWEDEN AB har samarbete med sina nordiska systerbolag i Norge, Danmark och Finland på så sätt att Sverige tillverkar och levererar huvuddelen av de produkter som säljs i de nordiska grannländerna. Därtill levererar den svenska organisationen administrativa tjänster till bolagen i Danmark, Norge och Finland.

Företaget har sitt säte i Stockholm.

Flerårsöversikt (Tkr)	2023	2022	2021	2020	2019
Nettoomsättning	1 369 045	1 226 562	978 651	827 852	906 357
Resultat efter finansiella poster	52 819	-13 631	-15 871	-57 620	-54 367
Balansomslutning	910 816	954 035	884 748	860 820	754 822
Soliditet (%)	16	11	11	14	23

För definitioner av nyckeltal, se Redovisnings- och värderingsprinciper.



Väsentliga händelser under räkenskapsåret

Kriget i Ukraina har inte haft någon direkt påverkan på bolaget då vi inte har inköp från, eller försäljning till, Ryssland. Gleitmo Teknik AB som förvärvades under 2021 är sedan 1 juni 2023 fusionerat i FUCHS LUBRICANTS SWEDEN AB och har därmed utökat vårt erbjudande inom specialsmörjmedel.

Under året har vi arbetat aktivt med kund och produktportfölj vilket har stärkt våra positioner inom prioriterade segment. En kostnadseffektiv hållning har bidragit till att företaget delvis har kunnat balansera inflationen.

Blandningsanläggningen vid Fors trafikplats i Västerhaninge, som nu varit igång i ca tre år, har fortsatt fokuserat på arbetet med tekniska och processororienterade förbättringar vad gäller produktion, kostnad och effektivitet som öppnat upp för nya affärer. Solceller installerades under slutet av år 2023 och kommer att sättas i produktion under andra kvartalet 2024.

Väsentliga händelser efter räkenskapsårets slut

Finns inga väsentliga händelser efter räkenskapsårets slut.

Förväntad framtida utveckling samt väsentliga risker och osäkerhetsfaktorer

Marknadsandelen för smörjmedel beräknas i stort ligga på en stabil nivå under räkenskapsåret 2024. Marknadsläget är fortsatt osäkert men vi har börjat året med en positiv utveckling framför allt inom Automotive. Vi har ytterligare stärkt vår "go-to-market" modell genom ett breddat produkt- och tjänsteerbjudande. Viktiga delar i utvecklingen ligger i en strategisk utvecklad kundportfölj och i ett stärkt distributörsnätverk. Dessutom arbetar vi aktivt med vårt erbjudande inom hållbarhet.

Den nya smörjmedelsanläggningen i Västerhaninge säkrar långsiktigt bolagets produktion för den nordiska marknaden, bolagets möjlighet att möta kundernas behov samt ett fortsatt ledarskap inom teknologi och hållbarhet. Under 2024 fortsätter vi utveckla våra digitala lösningar med automation både på vår produktionsanläggning och inom våra administrativa processer.

Valutarisk

Företagets försäljning sker huvudsakligen i svenska kronor, dock förekommer i mindre utsträckning att försäljning sker i utländsk valuta, vanligen euro. Inköp av råvaror sker företrädesvis i EUR och USD. Råvaror köps in genom långsiktiga avtal vanligen koordinerade via koncernens inköpsavdelning.



2024070430826

Forskning och utveckling

FUCHS LUBRICANTS SWEDEN ABs forsknings- och utvecklingsavdelning (R&D) ligger i Fors, Västerhaninge, i anslutning till blandningsanläggningen för smörjmedel. Det finns ett välutrustat laboratorium för att utföra kemiska och fysikaliska analyser samt tribologiska tester.

FUCHS LUBRICANTS SWEDEN AB är certifierad enligt IATF 16949, ISO 9001 och 14001 och är bl.a. aktiva i arbetsgrupper inom SIS.

FUCHS LUBRICANTS SWEDEN ABs R&D har en bred kunskap angående smörjmedelsformuleringar för industri- och fordonsapplikationer med möjlighet att utveckla unika formuleringar för specifika kundbehov och utföra analyser för uppföljning av kondition samt utredningar. Särskilda fokusområden innefattar; transmission, 2-takt, metallbearbetning och miljöanpassade smörjmedel, t.ex. energieffektiva turbinoljor.

Användande av finansiella instrument

Bolaget nyttjar inte finansiella derivatinstrument.

Icke-finansiella upplysningar

FUCHS LUBRICANTS SWEDEN AB tillämpar kollektivavtal som skall säkerställa efterlevnad av lagar och regler rörande arbetsmarknad och anställning, inklusive löner och arbetstid. Bolaget följer FUCHS-koncernens uppförandekod (Code of Conduct) som reglerar viktiga frågor såsom jämställdhet och motverkande av diskriminering. Bolaget har över tid aktivt arbetat för att uppnå en jämnare könsfördelning i en traditionellt mansdominerad bransch. Vid årets slut 2023 uppgår andelen kvinnliga chefer i bolaget till 54%.

Tillstånds- eller anmälningspliktig verksamhet enligt miljöbalken

FUCHS LUBRICANTS SWEDEN AB bedriver tillståndspliktig verksamhet enligt Miljöbalken. Tillståndet avser uppförande och drift av anläggning för tillverkning av smörjoljor på fastigheten Årsta 1:94 i Haninge kommun. En miljörapport lämnas årligen in för verksamheten. Miljöpåverkan från daglig drift utgörs till luft av mindre volymer VOC (lättflyktiga organiska ämnen) från hantering av basoljor, samt koldioxid, kväveoxider och svaveldioxider från transporter med båt och bil till anläggningen och med bil från anläggningen. Bolagets utsläpp under produktion är små och bedöms endast marginellt påverka hälsan och miljön i omgivningen. Anläggning i Haninge kommun värms av bergvärme och elen som används för produktion och kontor är certifierad grön.

Hållbarhetsrapport

FUCHS LUBRICANTS SWEDEN AB uppfyller kravet på att upprätta hållbarhetsrapport enligt årsredovisningslagen. Hållbarhetsrapporten som omfattar FUCHS LUBRICANTS SWEDEN AB, har upprättats och publicerats av moderbolaget FUCHS SE och finns tillgänglig på koncernens, FUCHS Groups, hemsida www.fuchs.com/group/.
Se även not 29 Hållbarhetsrapport.

Hållbarhetsupplysningar

Verksamheten är certifierad enligt standarderna ISO 9001:2015 och ISO 14001:2015 samt IATF 16949:2016.

FUCHS LUBRICANTS SWEDEN AB hållbarhetsstrategi innefattar bland annat mål och handlingsplaner för att sänka energiförbrukning och utsläpp från transporter och därmed minska klimatpåverkan från verksamheten. Koncernens, FUCHS Groups, hållbarhetsstrategi innefattar mål om att nå Nettonoll (NetZero) i enlighet med SBTi till år 2040. FUCHS LUBRICANTS SWEDEN AB ska i linje med koncernens strategi och med basår 2021 reducera utsläpp i scope 1-2 med minst 42% samt scope 3 med minst 25% till år 2030.

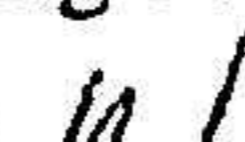
Från år 2024 kommer FUCHS LUBRICANTS SWEDEN AB ingå i CSRD hållbarhetsrapportering för moderbolaget FUCHS SE.

FUCHS LUBRICANTS SWEDEN AB är ansluten till Tjänstemannaavtalet mellan IKEM och Unionen/Ledarna/Sveriges Ingenjörer samt I-avtalet mellan IKEM och IF Metall. På bolaget genomförs systematiskt arbetsmiljöarbete med arbetsmiljökommittéer vid anläggningen i Haninge och vid kontoret i Stockholm. Det finns en etablerad årlig process för kompetensutveckling och det genomförs regelbundna medarbetarundersökningar. FUCHS uppförandekod, FUCHS Code of Conduct är ett bindande ramverk som ska garantera att alla anställda alltid följer lagar och etiska principer. FUCHS uppförandekod återfinns på bolagets hemsida www.fuchs.com/se/sv/om-foeretaget tillsammans med Antitrust policy och Anticorruption policy.

Förslag till vinstdisposition

Styrelsen föreslår att till förfogande stående vinstmedel (kronor):

Överkursfond	144 700 000
Balanserat resultat	-43 696 099
Årets resultat	3 537 627
	104 541 528
disponeras så att	
i ny räkning överföres	104 541 528
	104 541 528

Företagets resultat och ställning i övrigt framgår av efterföljande resultat- och balansräkning samt kassaflödesanalys med noter. 

Resultaträkning

Tkr

	Not	2023-01-01 -2023-12-31	2022-01-01 -2022-12-31
Rörelsens intäkter			
Nettoomsättning	3	1 369 045	1 226 562
Förändring av lagervaror under tillverkning, färdiga varor och pågående arbete för annans räkning		-10 826	16 620
Övriga rörelseintäkter	4	37 296	29 677
		1 395 515	1 272 859
Rörelsens kostnader			
Råvaror och förnödenheter		-795 858	-835 251
Handelsvaror		-160 093	-140 340
Övriga externa kostnader	5, 8	-153 816	-131 235
Personalkostnader	6	-156 806	-118 678
Avskrivningar och nedskrivningar av materiella och immateriella anläggningstillgångar		-32 263	-29 170
Övriga rörelsekostnader	7	-18 622	-22 674
		-1 317 457	-1 277 348
Rörelseresultat	29	78 058	-4 489
Resultat från finansiella poster			
Övriga ränteintäkter och liknande resultatposter		344	0
Räntekostnader och liknande resultatposter	9	-25 583	-9 143
		-25 238	-9 143
Resultat efter finansiella poster		52 819	-13 631
Bokslutsdispositioner	10	-48 193	17 782
Resultat före skatt			
Skatt på årets resultat	11	-1 089	-527
Årets resultat		3 538	3 623

Balansräkning

Tkr

	Not	2023-12-31	2022-12-31
TILLGÅNGAR			
Anläggningstillgångar			
<i>Immateriella anläggningstillgångar</i>			
Koncessioner, patent, licenser, varumärken samt liknande rättigheter	12	4 494	6 942
Goodwill	13	9 319	0
		13 813	6 942
<i>Materiella anläggningstillgångar</i>			
Byggnader och mark	14	289 521	297 093
Maskiner och andra tekniska anläggningar	15	220 456	232 728
Inventarier, verktyg och installationer	16	3 008	3 729
Pågående nyanläggningar och förskott avseende materiella anläggningstillgångar	17	5 032	2 185
		518 015	535 736
<i>Finansiella anläggningstillgångar</i>			
Andelar i koncernföretag	18, 19	0	31 700
Uppskjuten skattefordran	20	331	250
Andra långfristiga fordringar		134	134
		465	32 084
Summa anläggningstillgångar		532 293	574 762
Omsättningstillgångar			
<i>Varulager m m</i>			
Råvaror och förnödenheter		73 076	77 190
Varor under tillverkning		295	274
Färdiga varor och handelsvaror		95 218	97 584
		168 590	175 048
<i>Kortfristiga fordringar</i>			
Kundfordringar		155 403	145 348
Fordringar hos koncernföretag		11 759	28 023
Aktuella skattefordringar		3 465	4 786
Övriga fordringar		342	787
Förutbetalda kostnader och upplupna intäkter	21	3 152	2 911
		174 120	181 856
<i>Kassa och bank</i>		35 813	22 370
Summa omsättningstillgångar		378 523	379 273
SUMMA TILLGÅNGAR		910 816	954 035

Balansräkning

Tkr

Not

2023-12-31

2022-12-31

EGET KAPITAL OCH SKULDER

Eget kapital

22, 31

Bundet eget kapital

Aktiekapital

100

100

100

100

Fritt eget kapital

Överkursfond

144 700

144 700

Balanserad vinst eller förlust

-43 696

-45 906

Årets resultat

3 538

3 623

104 542

102 417

Summa eget kapital

104 642

102 517

Obeskattade reserver

23

48 322

0

Avsättningar

Uppskjuten skatteskuld

20

107

107

Övriga avsättningar

24

503

0

Summa avsättningar

610

107

Kortfristiga skulder

Leverantörsskulder

78 985

83 342

Skulder till koncernföretag

590 107

709 271

Övriga skulder

18 232

17 041

Upplupna kostnader och förutbetalda intäkter

25

69 920

41 757

Summa kortfristiga skulder

757 244

851 411

SUMMA EGET KAPITAL OCH SKULDER

910 816

954 035

Rapport över förändringar i eget kapital

Tkr

	Aktiekapital	Fri överkursfond	Bal.resultat inklusive årets resultat	Summa eget kapital
Ingående eget kapital 2023-01-01	100	144 700	-42 283	102 517
Fusionsdifferans			-1 413	-1 413
Årets resultat			3 538	3 538
Utgående eget kapital 2023-12-31	100	144 700	-40 158	104 642



Kassaflödesanalys

Tkr

	Not	2023-01-01 -2023-12-31	2022-01-01 -2022-12-31
Den löpande verksamheten			
Resultat efter finansiella poster		78 058	-4 489
Justeringar för poster som inte ingår i kassaflödet	26	32 766	22 860
Erhållen ränta		344	0
Erlagd ränta		-25 582	-9 143
Betald skatt		417	0
Kassaflöde från den löpande verksamheten före förändring av rörelsekapital		86 003	9 228
Kassaflöde från förändring av rörelsekapitalet			
Förändring av varulager och pågående arbete		14 124	-26 763
Förändring av kundfordringar och övriga kortfristiga fordringar		14 567	-56 747
Förändring av leverantörsskulder och övriga kortfristiga rörelseskulder		9 335	13 117
Kassaflöde från den löpande verksamheten		124 029	-61 165
Investeringsverksamheten			
Investeringar i materiella anläggningstillgångar	27	-5 938	-6 055
Effekt av fusion	32	25 352	0
Kassaflöde från investeringsverksamheten		19 414	-6 055
Finansieringsverksamheten			
Upptagna lån		0	80 000
Amortering av lån		-130 000	-5 000
Kassaflöde från finansieringsverksamheten		-130 000	75 000
Årets kassaflöde		13 443	7 780
Likvida medel vid årets början		22 370	14 590
Likvida medel vid årets slut		35 813	22 371

Noter

Tkr

Not 1 Redovisnings- och värderingsprinciper

Allmänna upplysningar

Årsredovisningen är upprättad i enlighet med årsredovisningslagen och BFNAR 2012:1 Årsredovisning och koncernredovisning (K3).

Fordringar och skulder i utländsk valuta har värderats till balansdagens kurs. Kursvinster och kursförluster på rörelsefordringar och rörelseskulder redovisas i rörelseresultatet medan kursvinster och kursförluster på finansiella fordringar och skulder redovisas som finansiella poster.

Redovisningsprinciperna är oförändrade jämfört med föregående år.

Intäktsredovisning

Intäkter har tagits upp till verkligt värde av vad som erhållits eller kommer att erhållas och redovisas i den omfattning det är sannolikt att de ekonomiska fördelarna kommer att tillgodogöras bolaget och intäkterna kan beräknas på ett tillförlitligt sätt.

Vid försäljning av varor redovisas normalt inkomsten som intäkt när de väsentliga förmåner och risker som är förknippade med ägandet av varan har överförts från företaget till köparen.

Offentliga bidrag

I de fall ingen framtida prestation för att erhålla bidraget krävs, intäktsredovisas offentliga bidrag då villkoren för att erhålla bidraget är uppfyllda.

Om ett offentligt bidrag är beroende av en framtida prestation redovisas bidraget som intäkt då den framtida prestation som krävs för att erhålla bidraget utförts. I de fall bidraget erhålls innan prestationen utförts, redovisas bidraget som skuld i balansräkningen.

Offentliga bidrag värderas till verkliga värdet av vad som erhållits eller kommer att erhållas.



Immateriella tillgångar

Immateriella anläggningstillgångar är redovisade till anskaffningsvärde minskat med ackumulerade avskrivningar.

Avskrivning sker linjärt över tillgångens beräknade nyttjandeperiod.

	Nyttjandeperiod
Dataprogram	5 år
Övriga immateriella tillgångar	10 år
Goodwill	3-5 år

Avskrivningsperiod för goodwill är beräknad utifrån den period som posten bedöms generera ekonomiska fördelar.

Materiella anläggningstillgångar

Materiella anläggningstillgångar redovisas till anskaffningsvärde minskat med ackumulerade avskrivningar och nedskrivningar. I anskaffningsvärdet ingår utgifter som kan hänföras till förvärvet av tillgången. Avskrivningar enligt plan baseras på tillgångarnas anskaffningsvärde och beräknad nyttjandeperiod. Tillgångarna skrivs i normalfallet ned till noll utan något kvarvarande restvärde. Mark förutsätts ha en oändlig nyttjandeperiod och skrivs därför inte av. Skillnaden mellan planenliga och bokföringsmässiga avskrivningar redovisas som bokslutsdispositioner. I tabell nedan redovisas nyttjandeperiod, baserade på ekonomisk livslängd, som används för avskrivningar enligt plan. Det genomförs en årlig prövning av tillgångarna med avseende på förväntad livslängd. Vid indikationer på en varaktig nedgång av livslängden görs en engångsnedskrivning.

Tillämpade avskrivningstider:	Nyttjandeperiod
Mark	Skrivs ej av
Byggnader	10-40 år
Markanläggningar	20 år
Maskiner och andra tekniska anläggningar	5-20 år
Inventarier, verktyg och installationer	3-10 år

Nedskrivning av icke-finansiella tillgångar

Vid varje balansdag bedöms om det finns någon indikation på att en tillgångs värde är lägre än dess redovisade värde. Om en sådan indikation finns, beräknas tillgångens återvinningsvärde. Återvinningsvärdet är det högsta av verkligt värde med avdrag för försäljningskostnader och nyttjandevärde. Vid beräkning av nyttjandevärdet beräknas nuvärdet av de framtida kassaflöden som tillgången väntas ge upphov till i den löpande verksamheten samt när den avyttras eller utranteras. Den diskonteringsränta som används är före skatt och återspeglar marknadsmässiga bedömningar av pengars tidsvärde och de risker som avser tillgången. En tidigare nedskrivning återförs endast om de skäl som låg till grund för beräkningen av återvinningsvärdet vid den senaste nedskrivningen har förändrats.



2024070430835

Leasing

Alla leasingavtal redovisas som operationella leasingavtal.

Leasingavgifterna enligt operationella leasingavtal, inklusive förhöjd förstagångshyra men exklusive utgifter för tjänster som försäkring och underhåll, redovisas som kostnad linjärt över leasingperioden.

Varulager

Varulagret är upptaget till det lägsta av anskaffningsvärdet och nettoförsäljningsvärdet. Därvid har inkuransrisk beaktats. Anskaffningsvärdet beräknas enligt vägda genomsnittspriser.

I anskaffningsvärdet ingår förutom utgifter för inköp även utgifter för att bringa varorna till deras aktuella plats och skick.

I egentillverkade halv- och helfabrikat består anskaffningsvärdet av direkta tillverkningskostnader och de indirekta kostnader som utgör mer än en oväsentlig del av den sammanlagda utgiften för tillverkningen. Vid värdering har hänsyn tagits till normalt kapacitetsutnyttjande.

Finansiella tillgångar och skulder

Finansiella instrument redovisas i enlighet med reglerna i K3 kapitel 11, vilket innebär att värdering sker utifrån anskaffningsvärde.

Finansiella instrument som redovisas i balansräkningen inkluderar kundfordringar och andra fordringar, leverantörsskulder och låneskulder. Instrumentet redovisas i balansräkningen när bolaget blir part i instrumentets avtalsmässiga villkor.

Finansiella tillgångar tas bort från balansräkningen när rätten att erhålla kassaflöden från instrumentet har löpt ut eller överförts och bolaget har överfört i stort sett alla risker och förmåner som är förknippade med äganderätten.

Finansiella skulder tas bort från balansräkningen när förpliktelserna har reglerats eller på annat sätt upphört.

Kundfordringar och övriga fordringar

Fordringar redovisas som omsättningstillgångar med undantag för poster med förfallodag mer än 12 månader efter balansdagen, vilka klassificeras som anläggningstillgångar. Fordringar tas upp till det belopp som förväntas bli inbetalt efter avdrag för individuellt bedömda osäkra fordringar.

Låneskulder och leverantörsskulder

Låneskulder och leverantörsskulder redovisas initialt till anskaffningsvärde efter avdrag för transaktionskostnader. Skiljer sig det redovisade beloppet från det belopp som ska återbetalas vid förfallotidpunkten periodiseras mellanskillnaden som räntekostnad över lånets löptid med hjälp av instrumentets effektivränta. Härigenom överensstämmer vid förfallotidpunkten det redovisade beloppet och det belopp som ska återbetalas.



Aktier och andelar i dotterföretag

Aktier och andelar i dotterföretag redovisas till anskaffningsvärde efter avdrag för eventuella nedskrivningar. I anskaffningsvärdet ingår köpeskillingen som erlagts för aktierna samt förvärvskostnader.

Kvittning av finansiell fordran och finansiell skuld

En finansiell tillgång och en finansiell skuld kvittas och redovisas med ett nettobelopp i balansräkningen endast då legal kvittningsrätt föreligger samt då en reglering med ett nettobelopp avses ske eller då en samtida avyttring av tillgången och reglering av skulden avses ske.

Nedskrivningsprövning av finansiella anläggningstillgångar

Vid varje balansdag bedöms om det finns indikationer på nedskrivningsbehov av någon av de finansiella anläggningstillgångarna. Nedskrivning sker om värdenedgången bedöms vara bestående och prövas individuellt.

Ersättningar till anställda

Ersättning till anställda avser alla former av ersättningar som företaget lämnar till de anställda.

Kortfristiga ersättningar

Kortfristiga ersättningar utgörs av bland annat löner, sociala avgifter, betalad semester, betald sjukfrånvaro och bonus. Kortfristiga ersättningar redovisas som kostnad och en skuld då det finns legal eller informell förpliktelse att betala ut en ersättning.

Ersättningar efter avslutat anställning

I bolaget förekommer såväl avgiftsbestämda som förmånsbestämda pensionsplaner.

I avgiftsbestämda planer betalar företaget fastställda avgifter till ett annat företag och har inte någon legal eller informell förpliktelse att betala något ytterligare även om det andra företaget inte kan uppfylla sitt åtagande. Bolagets resultat belastas för kostnader i takt med att de anställdas tjänster utförs.

Förmånsbestämda planer är alla andra planer än avgiftsbestämda pensionsplaner. Bolaget redovisar förmånsbestämda pensionsplaner i enlighet med K3s förenklingsregler vilket innebär att pensionspremier betalas och dessa planer redovisas som avgiftsbestämda planer.

Ersättningar vid uppsägning

Ersättningar vid uppsägning utgår då bolaget beslutar att avsluta en anställning före den normala tidpunkten för anställningens upphörande eller då en anställd accepterar ett erbjudande om frivillig avgång i utbyte mot sådan ersättning. Om ersättningen inte ger företaget någon framtida ekonomisk fördel redovisas en skuld och en kostnad när företaget har en legal eller informell förpliktelse att lämna en sådan ersättning. Ersättningen värderas till den bästa uppskattningen av den ersättning som skulle krävas för att reglera förpliktelsen på balansdagen.



Skatt

Skatt på årets resultat i resultaträkningen består av aktuell skatt och uppskjuten skatt. Aktuell skatt är inkomstskatt för innevarande räkenskapsår som avser årets skattepliktiga resultat och den del av tidigare räkenskapsårs inkomstskatt som ännu inte har redovisats. Uppskjuten skatt är inkomstskatt för skattepliktigt resultat avseende framtida räkenskapsår till följd av tidigare transaktioner eller händelser.

Uppskjuten skatteskuld redovisas för alla skattepliktiga temporära skillnader, dock särredovisas inte uppskjuten skatt hänförlig till obeskattade reserver eftersom obeskattade reserver redovisas som en egen post i balansräkningen. Uppskjuten skattefordran redovisas för avdragsgilla temporära skillnader och för möjligheten att i framtiden använda skattemässiga underskottsavdrag. Värderingen baseras på hur det redovisade värdet för motsvarande tillgång eller skuld förväntas återvinnas respektive regleras. Beloppen baseras på de skattesatser och skatteregler som är beslutade per balansdagen och har inte nuvärdeberäknats.

Avsättningar

En avsättning redovisas i balansräkningen när företaget har en legal eller informell förpliktelse till följd av en inträffad händelse och det är sannolikt att ett utflöde av resurser krävs för att reglera förpliktelsen och en tillförlitlig uppskattning av beloppet kan göras.

Vid första redovisningstillfället värderas avsättningar till den bästa uppskattningen av det belopp som kommer att krävas för att reglera förpliktelsen på balansdagen. Avsättningarna omprövas varje balansdag.

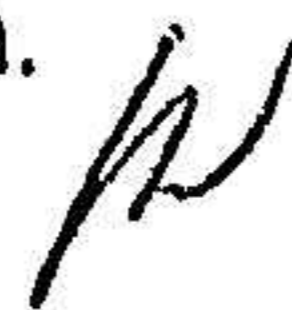
Omstruktureringsreserv

En avsättning för omstrukturering av verksamhet redovisas när företaget måste fullfölja omstruktureringen till följd av legal eller informell förpliktelse vilket innebär att företaget har en fastställd och utförlig omstruktureringsplan och de som berörs har en välgrundad uppfattning om att omstruktureringen kommer att genomföras

Fusion

Fusionen redovisas med tillämpning av BFNAR 2020:5 Redovisning av fusion.

Anskaffningsvärdet för andelarna fördelas på de identifierbara tillgångar och skulder som fanns i det överlåtande företaget, och på eventuell goodwill som uppkom vid förvärvet av andelarna. Värdena justeras med utgångspunkt i förhållandena på fusionsdagen. Det innebär t.ex. att avskrivningar som belöper på identifierade övervärden och goodwill från anskaffningstillfället beaktas. Tillgångar och skulder som tillkommit efter förvärvet av andelarna värderas till bokförda värdena.



Kassaflödesanalys

Kassaflödesanalysen upprättas enligt indirekt metod. Det redovisade kassaflödet omfattar endast transaktioner som medfört in- eller utbetalningar.

Som likvida medel klassificerar företaget, förutom kassamedel, disponibla tillgodohavanden hos banker och andra kreditinstitut samt kortfristiga likvida placeringar som är noterade på en marknadsplats och har en kortare löptid än tre månader från anskaffningstidpunkten. Förändringar i spärrade medel redovisas i investeringsverksamheten.

Nyckeltalsdefinitioner

Nettoomsättning

Rörelsens huvudintäkter, fakturerade kostnader, sidointäkter samt intäktskorrigeringar.

Resultat efter finansiella poster

Resultat efter finansiella intäkter och kostnader men före bokslutsdispositioner och skatter.

Balansomslutning

Företagets samlade tillgångar.

Soliditet (%)

Justerat eget kapital (eget kapital och obeskattade reserver med avdrag för uppskjuten skatt) i procent av balansomslutning.

Not 2 Uppskattningar och bedömningar

Upprättandet av bokslut och tillämpning av redovisningsprinciper, baseras ofta på ledningens bedömningar, uppskattningar och antaganden som anses vara rimliga vid den tidpunkt då bedömningen görs. Uppskattningar och bedömningar är baserade på historiska erfarenheter och ett antal andra faktorer, som under rådande omständigheter anses vara rimliga. Resultatet av dessa används för att bedöma de redovisade värdena på tillgångar och skulder, som inte annars framgår tydligt från andra källor. Det verkliga utfallet kan avvika från dessa uppskattningar och bedömningar. Uppskattningar och antaganden ses över regelbundet.

Inga väsentliga källor till osäkerhet i uppskattningar och antaganden på balansdagen bedöms kunna innebära en betydande risk för en väsentlig justering av redovisade värden för tillgångar och skulder under nästa räkenskapsår.

Not 3 Nettoomsättning

	2023-01-01 -2023-12-31	2022-01-01 -2022-12-31
Nettoomsättning per geografisk marknad		
Norden	1 321 680	1 182 988
Baltikum	6 414	9 778
Polen	10 598	10 546
Övriga	30 353	23 250



1 369 045 1 226 562

Not 4 Övriga rörelseintäkter

	2023-01-01 -2023-12-31	2022-01-01 -2022-12-31
Kursvinster på fordringar/skulder av rörelsekaraktär	16 804	14 837
Orealiserade kursvinster	290	0
Elstöd	1 718	0
Nordic Management fees	18 465	13 803
Övrigt	19	1 038
	37 296	29 678

Not 5 Arvode till revisorer

Med revisionsuppdrag avses lagstadgad revision av årsredovisningen och bokföringen samt styrelsens och verkställande direktörens förvaltning samt revision och annan granskning utförd i enlighet med överenskommelse eller avtal.

Detta inkluderar övriga arbetsuppgifter som det ankommer på bolagets revisor att utföra samt rådgivning eller annat biträde som föranleds av iakttagelser vid sådan granskning eller genomförandet av sådana övriga arbetsuppgifter.

	2023-01-01 -2023-12-31	2022-01-01 -2022-12-31
Öhrlings PricewaterhouseCoopers AB (PwC)		
Revisionsuppdrag	648	590
Revisionsverksamhet utöver revisionsuppdraget	32	0
Skatterådgivning	17	0
	697	590

2024070430840

Not 6 Anställda, personalkostnader och arvoden till styrelse

	2023-01-01 -2023-12-31	2022-01-01 -2022-12-31
Medelantalet anställda		
Kvinnor	35	34
Män	87	79
	122	113
Löner och andra ersättningar		
Verkställande direktör och ledande befattningshavare	14 128	12 768
Övriga anställda	83 906	62 028
	98 034	74 796
Sociala kostnader		
Sociala kostnader	32 108	24 622
Pensionskostnader för verkställande direktör och ledande befattningshavare	3 637	3 880
Pensionskostnader för övriga anställda	18 756	12 896
	54 501	41 398
Totala löner, ersättningar, sociala kostnader och pensionskostnader	152 535	116 194
Könsfördelning bland ledande befattningshavare		
Andel kvinnor i styrelsen	0 %	0 %
Andel män i styrelsen	100 %	100 %
Andel kvinnor bland övriga ledande befattningshavare	40 %	40 %
Andel män bland övriga ledande befattningshavare	60 %	60 %

Avtal om avgångsvederlag

Bolaget och VD har tecknat avtal om tolv månaders uppsägningstid från bolagets sida och sex månaders uppsägningstid från VDs sida. 12 månaders avgångsvederlag utgår. För övriga ledande befattningshavare gäller uppsägningstid enligt kollektivavtal respektive sex månaders ömsesidig uppsägningstid.



Not 7 Övriga rörelsekostnader

	2023-01-01 -2023-12-31	2022-01-01 -2022-12-31
Kursförluster på fordringar/skulder av rörelsekaraktär	-15 003	-19 938
Orealiserade kursförluster	-2 031	-809
Övrigt	-1 588	-1 927
	-18 622	-22 674

Not 8 Operationell leasing

Leasingavtal där företaget är leasetagare.

Framtida minimileaseavgifter avseende icke uppsägningsbara operationella leasingavtal.

	2023-01-01 -2023-12-31	2022-01-01 -2022-12-31
Inom ett år	8 893	4 720
Senare än ett år men inom fem år	10 635	4 321
	19 528	9 041
Räkenskapsårets kostnadsförda leasingavgifter	11 907	9 642

Operationell leasing utgörs främst av hyresavtal för kontor i Stockholm, Kungsbacka och Karlstad samt leasing av truckar och tjänstebilar. Hyresavtalena löper på 2-3 år med möjlighet till företaget att förlänga i 2-3 år. Truckar leasas på 5år och tjänstebilar på 3 år.

Not 9 Räntekostnader och liknande resultatposter

	2023-01-01 -2023-12-31	2022-01-01 -2022-12-31
Räntekostnader till koncernföretag	-25 433	-8 987
Övriga räntekostnader	-160	-9
Övriga finansiella kostnader	10	-147
	-25 583	-9 143

Not 10 Bokslutsdispositioner

	2023-01-01 -2023-12-31	2022-01-01 -2022-12-31
Akkumulerade överavskrivningar	48 193	0
	48 193	0

Not 11 Skatt på årets resultat

	2023-01-01 -2023-12-31	2022-01-01 -2022-12-31
Skatt på årets resultat		
Aktuell skatt	1 099	0
Uppskjuten skatt	-10	527
Skatt på årets resultat	1 089	527

Avstämning av effektiv skatt

	2023-01-01 -2023-12-31		2022-01-01 -2022-12-31	
	Procent	Belopp	Procent	Belopp
Redovisat resultat före skatt		4 626		4 151
Skatt enligt gällande skattesats	20,60	-953	20,60	-855
Ej avdragsgilla kostnader		963		106
Justering avseende skatter för föregående år		-1 099		0
Skatteeffekt av ej bokfört underskottsavdrag		0		222
Redovisad effektiv skatt	23,54	-1 089	12,70	-527

2024070430843

Not 12 Dataprogram, licenser, samt liknande rättigheter

	2023-12-31	2022-12-31
Ingående anskaffningsvärden	51 263	51 263
Genom Fusion	125	0
Utgående ackumulerade anskaffningsvärden	51 388	51 263
Ingående avskrivningar	-44 321	-41 282
Årets avskrivningar	-2 565	-3 039
Genom Fusion	-9	0
Utgående ackumulerade avskrivningar	-46 895	-44 321
Utgående redovisat värde	4 493	6 942

Not 13 Goodwill

	2023-12-31	2022-12-31
Ingående anskaffningsvärden	0	0
Genom Fusion	13 047	0
Utgående ackumulerade anskaffningsvärden	13 047	0
Ingående avskrivningar	0	0
Årets avskrivningar	-3 728	0
Utgående ackumulerade avskrivningar	-3 728	0
Utgående redovisat värde	9 319	0

Not 14 Byggnader och mark

	2023-12-31	2022-12-31
Ingående anskaffningsvärden	315 597	315 597
Omklassificeringar	91	0
Utgående ackumulerade anskaffningsvärden	315 688	315 597
Ingående avskrivningar	-18 505	-10 844
Årets avskrivningar	-7 663	-7 661
Utgående ackumulerade avskrivningar	-26 168	-18 505
Utgående redovisat värde	289 520	297 092

Not 15 Maskiner och andra tekniska anläggningar

	2023-12-31	2022-12-31
Ingående anskaffningsvärden	282 943	258 716
Inköp	2 174	4 921
Omklassificeringar	1 987	19 306
Genom Fusion	1 462	0
Utgående ackumulerade anskaffningsvärden	288 566	282 943
Ingående avskrivningar	-50 215	-33 559
Årets avskrivningar	-16 452	-16 656
Genom Fusion	-1 444	0
Utgående ackumulerade avskrivningar	-68 111	-50 215
Utgående redovisat värde	220 455	232 728

Not 16 Inventarier, verktyg och installationer

	2023-12-31	2022-12-31
Ingående anskaffningsvärden	17 272	16 606
Inköp	965	547
Försäljningar/utrangeringar	0	-63
Omklassificeringar	107	182
Genom Fusion	94	0
Utgående ackumulerade anskaffningsvärden	18 438	17 272
Ingående avskrivningar	-13 543	-11 792
Försäljningar/utrangeringar	0	63
Årets avskrivningar	-1 794	-1 814
Genom Fusion	-94	0
Utgående ackumulerade avskrivningar	-15 431	-13 543
Utgående redovisat värde	3 007	3 729



2024070430845

Not 17 Pågående nyanläggningar och förskott avseende materiella anläggningstillgångar

	2023-12-31	2022-12-31
Ingående anskaffningsvärden	2 185	19 555
Inköp	5 032	2 118
Omklassificeringar	-2 185	-19 488
Utgående ackumulerade anskaffningsvärden	5 032	2 185
Utgående redovisat värde	5 032	2 185

Not 18 Andelar i koncernföretag

	2023-12-31	2022-12-31
Ingående anskaffningsvärden	31 700	31 700
Avgår genom fusion	-31 700	
Utgående ackumulerade anskaffningsvärden	0	31 700
Utgående redovisat värde	0	31 700

Not 19 Specifikation andelar i koncernföretag

Namn	Antal andelar	Bokfört värde	Bokfört värde
		2023-12-31	2022-12-31
Gleitmo Teknik AB, 556192-1155, Kungsbacka	1 000	0	31 700
		0	31 700



2024070430846

Not 20 Uppskjuten Skatt

	2023-12-31	2022-12-31
Övriga temporära skillnader	331	250
Övriga temporära skillnader	-107	-107
Utgående ackumulerade anskaffningsvärden	224	143
Utgående redovisat värde	224	143

Not 21 Förutbetalda kostnader och upplupna intäkter

	2023-12-31	2022-12-31
Förutbetalda kostnader	3 152	2 911
	3 152	2 911

Not 22 Antal aktier och kvotvärde

Namn	Antal aktier	Kvotvärde
Antal Aktier	100 000	1
	100 000	

Not 23 Obeskattade reserver

	2023-12-31	2022-12-31
Ackumulerade Överavskrivningar	48 322	0
	48 322	0

Not 24 Övriga avsättningar

	2023-12-31	2022-12-31
Omstruktureringsåtgärder	-503	0
	-503	0

Not 25 Upplupna kostnader och förutbetalda intäkter

	2023-12-31	2022-12-31
Rabatter och kundbonus	9 816	7 907
Upplupna lönerelaterade kostnader	50 667	23 554
Upplupna produktionskostnader	3 619	1 351
Upplupna pensionskostnader	100	300
Upplupna fabrikskostnader	2 498	1 182
Övriga poster	3 219	7 463
	69 919	41 757

Not 26 Justering för poster som inte ingår i kassaflödet

	2023-12-31	2022-12-31
Avskrivningar	32 263	29 170
Övriga avsättningar	503	-6 310
	32 766	22 860

Not 27 Kassaflöde från investeringsverksamheten

	2023-12-31	2022-12-31
Förvärv av immateriella anläggningstillgångar		
Årets investeringar	8 170	7 636
Ej betalda leverantörsfakturor avseende årets investeringar	-3 813	-1 581
Betalda leverantörsfakturor avseende föregående års investeringar	1 581	0
Förvärv av materiella anläggningstillgångar	5 938	6 055

Not 28 Koncernuppgifter

FUCHS LUBRICANTS SWEDEN AB (org.nr 556897-1377) är en del av FUCHS Group och är ett helägt dotterbolag till FUCHS SE noterat på börsen i Frankfurt och i Stuttgart. Eftersom FUCHS SE upprättar koncernredovisning, lämnar FUCHS LUBRICANTS SWEDEN AB i enlighet med årsredovisningslagen 7 kap. 3§ ingen koncernredovisning. Koncernredovisning finns på www.fuchs.com/group/.

Not 29 Inköp och försäljning mellan koncernföretag

	2023-01-01 -2023-12-31	2022-01-01 -2022-12-31
Andel av årets totala inköp som skett från andra företag i koncernen	9,90 %	7,50 %
Andel av årets totala försäljningar som skett till andra företag i koncernen	24,60 %	27,10 %

Not 30 Hållbarhetsrapport

FUCHS LUBRICANTS SWEDEN AB ingår som en del i den hållbarhetsinformation som tagits fram av moderbolaget FUCHS SE, org.nr 717394 (Mannheim, Tyskland), och som framgår i koncernens årsredovisning på sidorna 79-112.

Not 31 Disposition av vinst eller förlust

2023-12-31

Förslag till vinstdisposition

Styrelsen föreslår att till förfogande stående vinstmedel:

fri överkursfond	144 700
ansamlad förlust	-43 696
årets vinst	3 538
	104 542

disponeras så att
i ny räkning överföres

104 542
104 542



2024070430849

Not 32 Fusion av dotterföretag

Gleitmo Teknik Aktiebolag, med organisationsnummer 556192-1155, har fusionerats med FUCHS LUBRICANTS SWEDEN AB med fusionsdag 2023-05-22.

Av FUCHS LUBRICANTS SWEDEN ABs nettoomsättning är 30 596 Tkr hänförlig till Gleitmo Tecknik Aktiebolag fram till fusionsdagen och av FUCHS LUBRICANTS SWEDEN ABs rörelseresultat är 9 829 Tkr hänförlig till Gleitmo Tecknik Aktiebolag fram till fusionsdagen.

Gleitmo Teknik ABs balansräkning i sammandrag på fusionsdagen:


Tillgångar


Anläggningstillgångar	416
Omsättningstillgångar	47 962
Summa tillgångar	48 377


Skulder och eget kapital


Eget kapital	27 078
Obeskattade reserver	129
Övriga skulder	21 171
Summa skulder och eget kapital	48 377

Stockholm


Ralph Rheinboldt 19/6/24
Ordförande


Richard Halhead 17/6/24


Jörg Werner Vogel 19/6/24


Jonas Palm
Verkställande direktör
2024-06-17

Vår revisionsberättelse har lämnats

Öhrlings PricewaterhouseCoopers AB

Charlotta Hagert
Auktoriserad revisor

Not 32 Fusion av dotterföretag

Gleitmo Teknik Aktiebolag, med organisationsnummer 556192-1155, har fusionerats med FUCHS LUBRICANTS SWEDEN AB med fusionsdag 2023-05-22.

Av FUCHS LUBRICANTS SWEDEN ABs nettoomsättning är 30 596 Tkr hänförlig till Gleitmo Tecknik Aktiebolag fram till fusionsdagen och av FUCHS LUBRICANTS SWEDEN ABs rörelseresultat är 9 829 Tkr hänförlig till Gleitmo Tecknik Aktiebolag fram till fusionsdagen.

Gleitmo Teknik ABs balansräkning i sammandrag på fusionsdagen:

Tillgångar

Anläggningstillgångar	416
Omsättningstillgångar	47 962
Summa tillgångar	48 377

Skulder och eget kapital

Eget kapital	27 078
Obeskattade reserver	129
Övriga skulder	21 171
Summa skulder och eget kapital	48 377

Stockholm

Ralph Rheinboldt
Ordförande



Richard Halhead 17/6/24

Jörg Werner Vogel

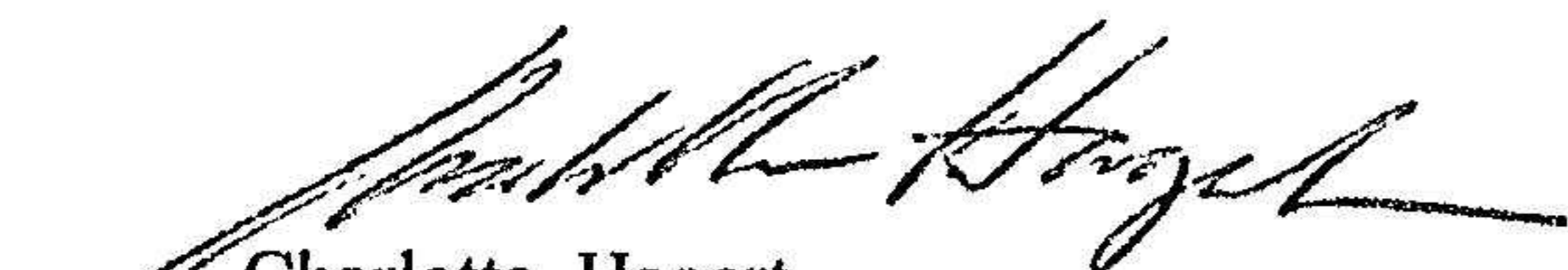


Jonas Palm
Verkställande direktör

2024-06-17

Vår revisionsberättelse har lämnats den 28 juni 2024

Öhrlings PricewaterhouseCoopers AB



Charlotta Hagert
Auktoriserad revisor

Revisionsberättelse

Till bolagsstämman i FUCHS LUBRICANTS SWEDEN AB, org.nr 556897-1377

Rapport om årsredovisningen

Uttalanden

Vi har utfört en revision av årsredovisningen för FUCHS LUBRICANTS SWEDEN AB för år 2023.

Enligt vår uppfattning har årsredovisningen upprättats i enlighet med årsredovisningslagen och ger en i alla väsentliga avseenden rättvisande bild av FUCHS LUBRICANTS SWEDEN ABs finansiella ställning per den 31 december 2023 och av dess finansiella resultat och kassaflöde för året enligt årsredovisningslagen. Förvaltningsberättelsen är förenlig med årsredovisningens övriga delar.

Vi tillstyrker därför att bolagsstämman fastställer resultaträkningen och balansräkningen för FUCHS LUBRICANTS SWEDEN AB.

Grund för uttalanden

Vi har utfört revisionen enligt International Standards on Auditing (ISA) och god revisionssed i Sverige. Vårt ansvar enligt dessa standarder beskrivs närmare i avsnittet Revisorns ansvar. Vi är oberoende i förhållande till FUCHS LUBRICANTS SWEDEN AB enligt god revisorssed i Sverige och har i övrigt fullgjort vårt yrkesetiska ansvar enligt dessa krav.

Vi anser att de revisionsbevis vi har inhämtat är tillräckliga och ändamålsenliga som grund för våra uttalanden.

Styrelsens och verkställande direktörens ansvar

Det är styrelsen och verkställande direktören som har ansvaret för att årsredovisningen upprättas och att den ger en rättvisande bild enligt årsredovisningslagen. Styrelsen och verkställande direktören ansvarar även för den interna kontroll som de bedömer är nödvändig för att upprätta en årsredovisning som inte innehåller några väsentliga felaktigheter, vare sig dessa beror på oegentligheter eller misstag.

Vid upprättandet av årsredovisningen ansvarar styrelsen och verkställande direktören för bedömningen av bolagets förmåga att fortsätta verksamheten. De upplyser, när så är tillämpligt, om förhållanden som kan påverka förmågan att fortsätta verksamheten och att använda antagandet om fortsatt drift. Antagandet om fortsatt drift tillämpas dock inte om styrelsen och verkställande direktören avser att likvidera bolaget, upphöra med verksamheten eller inte har något realistiskt alternativ till att göra något av detta.

Revisorns ansvar

Våra mål är att uppnå en rimlig grad av säkerhet om huruvida årsredovisningen som helhet inte innehåller några väsentliga felaktigheter, vare sig dessa beror på oegentligheter eller misstag, och att lämna en revisionsberättelse som innehåller våra uttalanden. Rimlig säkerhet är en hög grad av säkerhet, men är ingen garanti för att en revision som utförs enligt ISA och god revisionssed i Sverige alltid kommer att upptäcka en väsentlig felaktighet om en sådan finns. Felaktigheter kan uppstå på grund av oegentligheter eller misstag och anses vara väsentliga om de enskilt eller tillsammans rimligen kan förväntas påverka de ekonomiska beslut som användare fattar med grund i årsredovisningen.

En ytterligare beskrivning av vårt ansvar för revisionen av årsredovisningen finns på Revisorsinspektionens webbplats: www.revisorsinspektionen.se/revisornsansvar. Denna beskrivning är en del av revisionsberättelsen.

Rapport om andra krav enligt lagar och andra författningar

Uttalanden

Utöver vår revision av årsredovisningen har vi även utfört en revision av styrelsens och verkställande direktörens förvaltning för FUCHS LUBRICANTS SWEDEN AB för år 2023 samt av förslaget till dispositioner beträffande bolagets vinst eller förlust.

Vi tillstyrker att bolagsstämman disponerar vinsten enligt förslaget i förvaltningsberättelsen och beviljar styrelsens ledamöter och verkställande direktören ansvarsfrihet för räkenskapsåret.



Grund för uttalanden

Vi har utfört revisionen enligt god revisionsssed i Sverige. Vårt ansvar enligt denna beskrivs närmare i avsnittet Revisorns ansvar. Vi är oberoende i förhållande till FUCHS LUBRICANTS SWEDEN AB enligt god revisorssed i Sverige och har i övrigt fullgjort vårt yrkesetiska ansvar enligt dessa krav.

Vi anser att de revisionsbevis vi har inhämtat är tillräckliga och ändamålsenliga som grund för våra uttalanden.

Styrelsens och verkställande direktörens ansvar

Det är styrelsen som har ansvaret för förslaget till dispositioner beträffande bolagets vinst eller förlust. Vid förslag till utdelning innefattar detta bland annat en bedömning av om utdelningen är försvarlig med hänsyn till de krav som bolagets verksamhetsart, omfattning och risker ställer på storleken av bolagets egna kapital, konsolideringsbehov, likviditet och ställning i övrigt.

Styrelsen ansvarar för bolagets organisation och förvaltningen av bolagets angelägenheter. Detta innefattar bland annat att fortlöpande bedöma bolagets ekonomiska situation, och att tillse att bolagets organisation är utformad så att bokföringen, medelsförvaltningen och bolagets ekonomiska angelägenheter i övrigt kontrolleras på ett betryggande sätt. Den verkställande direktören ska sköta den löpande förvaltningen enligt styrelsens riktlinjer och anvisningar och bland annat vidta de åtgärder som är nödvändiga för att bolagets bokföring ska fullgöras i överensstämmelse med lag och för att medelsförvaltningen ska skötas på ett betryggande sätt.

Revisorns ansvar

Vårt mål beträffande revisionen av förvaltningen, och därmed vårt uttalande om ansvarsfrihet, är att inhämta revisionsbevis för att med en rimlig grad av säkerhet kunna bedöma om någon styrelseledamot eller verkställande direktören i något väsentligt avseende:

- företagit någon åtgärd eller gjort sig skyldig till någon försummelse som kan föranleda ersättningsskyldighet mot bolaget, eller
- på något annat sätt handlat i strid med aktiebolagslagen, årsredovisningslagen eller bolagsordningen.


Vårt mål beträffande revisionen av förslaget till dispositioner av bolagets vinst eller förlust, och därmed vårt uttalande om detta, är att med rimlig grad av säkerhet bedöma om förslaget är förenligt med aktiebolagslagen.

Rimlig säkerhet är en hög grad av säkerhet, men ingen garanti för att en revision som utförs enligt god revisionsssed i Sverige alltid kommer att upptäcka åtgärder eller försummelser som kan föranleda ersättningsskyldighet mot bolaget, eller att ett förslag till dispositioner av bolagets vinst eller förlust inte är förenligt med aktiebolagslagen.

En ytterligare beskrivning av vårt ansvar för revisionen av förvaltningen finns på Revisorsinspektionens webbplats: www.revisorsinspektionen.se/revisornsansvar. Denna beskrivning är en del av revisionsberättelsen.

Kristianstad den 28 juni 2024

Öhrlings PricewaterhouseCoopers AB



Charlotta Hagert
Auktoriserad revisor