

Årsredovisning för

Sjobuse AB

556334-0867


Räkenskapsåret
2024-09-01 - 2025-08-31

Innehållsförteckning:	Sida
Förvaltningsberättelse	1-2
Resultaträkning	3
Balansräkning	4-5
Noter	6-8
Underskrifter	8

Fastställelseintyg

Undertecknad styrelseledamot i Sjobuse AB intygar härmed dels att denna kopia av årsredovisningen överensstämmer med originalet, dels att resultat- och balansräkningen fastställts på årsstämma 2026-02-26. Stämman beslutade också att godkänna styrelsens förslag till resultatdisposition.

Stockholm 2026-02-27



Martin Sellö

Årsredovisning för

Sjobuse AB

556334-0867

Räkenskapsåret

2024-09-01 - 2025-08-31

Innehållsförteckning:

Sida

Förvaltningsberättelse

1-2

Resultaträkning

3

Balansräkning

4-5

Noter

6-8

Underskrifter

8

Förvaltningsberättelse

Styrelsen för Sjobuse AB, 556334-0867, med säte i Stockholm får härmed avge årsredovisning för räkenskapsåret 2024-09-01 - 2025-08-31.

Verksamheten

Allmänt om verksamheten

Sjobuse AB bedriver ägarförvaltning och investeringar i teknik- och industrirelaterade bolag. Verksamheten omfattar långsiktigt innehav i portföljbolag samt strategiskt engagemang i dessa.

Bolaget bedriver även utvecklingsverksamhet med inriktning mot innovation och framtagning av nya affärskoncept och prototyper.

Uppgift om moderföretag

Bolaget äger 50,03 procent av aktierna och rösterna i InventiAir Holding AB samt 50,04 procent av aktierna och rösterna i InventiAir Service AB.

Koncernredovisning har inte upprättats med stöd av undantagsreglerna för mindre koncerner enligt 7 kap. 3 § årsredovisningslagen.

Väsentliga händelser under räkenskapsåret

Under räkenskapsåret har aktieinnehavet i Applied Sonar AB överlåtits till InventiAir Holding AB. Överlåtelsen har skett som ett led i en intern omstrukturering inom ägarstrukturen.

Applied Sonar AB ingår fortsatt indirekt i bolagets intressesfär genom ägandet i InventiAir Holding AB.

Förväntad framtida utveckling

Bolaget avser att fortsatt bedriva aktiv ägarförvaltning med fokus på stabil utveckling och långsiktigt värdeskapande i befintliga innehav. Utvecklingsverksamheten kommer även fortsättningsvis att bedrivas i anslutning till bolagets investeringar.

Risker och osäkerhetsfaktorer

Bolagets verksamhet påverkas främst av utvecklingen i portföljbolagen samt av allmänna marknads- och finansieringsförutsättningar. Uppföljning och riskbedömning sker löpande inom ramen för bolagets ägararbete.

Flerårsöversikt

	2024/2025	2023/2024	2022/2023	Belopp i kr 2021/2022
Nettoomsättning	3 275 072	2 721 223	1 704 530	1 730 123
Resultat efter finansiella poster	964 127	-553 123	491 326	-283 362
Soliditet, %	60	34	47	43

Förändringar i eget kapital

	Aktie- kapital	Balanserad vinst	Årets vinst
Vid årets början	100 000	1 074 417	-173 123
Omföring av föreg års resultat		-173 123	173 123
Årets resultat			549 633
Vid årets slut	100 000	901 294	549 633

122

Resultatdisposition

	<i>Belopp i kr</i>
<hr/> Styrelsen föreslår att fritt eget kapital, kronor 1 450 927 disponeras enligt följande:	
balanserat resultat	901 294
årets resultat	549 633
Totalt	<hr/> 1 450 927
disponeras för	
utdelning, [1 000 aktier * 500 per aktie]	500 000
balanseras i ny räkning	950 927
Summa	<hr/> 1 450 927

Bolagets resultat och ställning framgår av efterföljande resultat- och balansräkningar med noter.

2026031200870

Resultaträkning

Belopp i kr	Not	2024-09-01- 2025-08-31	2023-09-01- 2024-08-31
Rörelseintäkter, lagerförändring m.m.			
Nettoomsättning		3 275 072	2 721 223
Summa rörelseintäkter, lagerförändring m.m.		3 275 072	2 721 223
Rörelsekostnader			
Råvaror och förnödenheter		69 270	-479 090
Övriga externa kostnader		-1 390 876	-1 998 147
Personalkostnader	2	-920 750	-715 762
Avskrivningar av materiella anläggningstillgångar		-45 356	-46 756
Övriga rörelsekostnader		-	-335
Summa rörelsekostnader		-2 287 712	-3 240 090
Rörelseresultat		987 360	-518 867
Finansiella poster			
Övriga ränteintäkter och liknande resultatposter		125	-218
Räntekostnader och liknande resultatposter		-23 358	-34 038
Summa finansiella poster		-23 233	-34 256
Resultat efter finansiella poster		964 127	-553 123
Bokslutsdispositioner			
Lämnade koncernbidrag		-35 000	-20 000
Förändring av periodiseringsfonder		-230 000	400 000
Summa bokslutsdispositioner		-265 000	380 000
Resultat före skatt		699 127	-173 123
Skatter			
Skatt på årets resultat		-149 494	-
Årets resultat		549 633	-173 123

2026031200871

Balansräkning

Belopp i kr	Not	2025-08-31	2024-08-31
TILLGÅNGAR			
Anläggningstillgångar			
<i>Materiella anläggningstillgångar</i>			
Inventarier, verktyg och installationer	3	72 729	118 085
Summa materiella anläggningstillgångar		72 729	118 085
<i>Finansiella anläggningstillgångar</i>			
Andelar i koncernföretag	4	2 542 003	2 567 003
Fordringar hos koncernföretag		25 000	-
Andra långfristiga fordringar	5	38 000	38 000
Summa finansiella anläggningstillgångar		2 605 003	2 605 003
Summa anläggningstillgångar		2 677 732	2 723 088
Omsättningstillgångar			
<i>Kortfristiga fordringar</i>			
Fordringar hos koncernföretag		36 108	-
Övriga fordringar		29 878	4
Förutbetalda kostnader och upplupna intäkter		129 350	193 758
Summa kortfristiga fordringar		195 336	193 762
<i>Kassa och bank</i>			
Kassa och bank		12 280	43 324
Summa kassa och bank		12 280	43 324
Summa omsättningstillgångar		207 616	237 086
SUMMA TILLGÅNGAR		2 885 348	2 960 174

2026031200872

Balansräkning

Belopp i kr

Not . 2025-08-31 2024-08-31

EGET KAPITAL OCH SKULDER

Eget kapital

Bundet eget kapital

Aktiekapital

100 000 100 000

Summa bundet eget kapital

100 000 100 000

Fritt eget kapital

Balanserat resultat

901 294 1 074 417

Årets resultat

549 633 -173 123

Summa fritt eget kapital

1 450 927 901 294

Summa eget kapital

1 550 927 1 001 294

Obeskattade reserver

Periodiseringsfonder

6 230 000 -

Summa obeskattade reserver

230 000 -

Långfristiga skulder

7

Övriga skulder till kreditinstitut

64 138 80 248

Övriga skulder

384 606 470 612

Summa långfristiga skulder

448 744 550 860

Kortfristiga skulder

Leverantörsskulder

126 677 584 695

Skulder till koncernföretag

79 100 205 295

Skatteskulder

140 800 61 150

Övriga skulder

268 020 139 252

Upplupna kostnader och förutbetalda intäkter

41 080 417 628

Summa kortfristiga skulder

655 677 1 408 020

SUMMA EGET KAPITAL OCH SKULDER

2 885 348 2 960 174

2026031200873

Noter

Belopp i kr om inget annat anges.

Not 1 Redovisningsprinciper

Årsredovisningen har upprättats i enlighet med Årsredovisningslagen och Bokföringsnämndens allmänna råd BFNAR 2016:10 Årsredovisning i mindre företag.

Avskrivningsprinciper för anläggningstillgångar

Avskrivningar enligt plan baseras på ursprungliga anskaffningsvärden och beräknad nyttjandeperiod. Följande avskrivningstider tillämpas:

<i>Anläggningstillgångar</i>	<i>År</i>
Materiella anläggningstillgångar:	
-Inventarier, verktyg och installationer	5

Skillnaden mellan ovan nämnda avskrivningar och skattemässigt gjorda avskrivningar redovisas som ackumulerade överavskrivningar, vilka ingår i obeskattade reserver.

Definition av nyckeltal

Nettoomsättning

Rörelsens huvudintäkter, fakturerade kostnader, sidointäkter samt intäktskorrigeringar.

Resultat efter finansiella poster

Resultat efter finansiella intäkter och kostnader, men före extraordinära intäkter och kostnader.

Soliditet

Eget kapital och obeskattade reserver med avdrag för uppskjuten skatt (20,6 %) i förhållande till balansomslutningen.

Tjänste- och entreprenaduppdrag

Företagets intäkter från uppdrag på löpande räkning redovisas enligt huvudregeln.

Koncernförhållanden

Bolaget är ett moderbolag, med stöd av ÅRL 7 kap 3 § upprättas inte koncernredovisning.

ms

Not 2 Anställda och personalkostnader

Personal

	2024-09-01- 2025-08-31	2023-09-01- 2024-08-31
Antal anställda	1	1
Totalt	1	1

Not 3 Inventarier, verktyg och installationer

	2025-08-31	2024-08-31
Akkumulerade anskaffningsvärden:		
-Vid årets början	226 781	154 851
-Nyanskaffningar		71 930
Vid årets slut	226 781	226 781
Akkumulerade avskrivningar enligt plan:		
-Vid årets början	-108 696	-61 940
-Årets avskrivning anskaffningsvärden	-45 356	-46 756
Vid årets slut	-154 052	-108 696
Redovisat värde vid årets slut	72 729	118 085

Not 4 Andelar i koncernföretag

	2025-08-31	2024-08-31
Akkumulerade anskaffningsvärden:		
-Vid årets början	2 567 003	2 554 493
-Förvärv		12 510
-Avyttring	-25 000	
Redovisat värde vid årets slut	2 542 003	2 567 003

Specifikation av bolagets innehav av aktier och andelar i koncernföretag

Ägarandelen av kapitalet avses, vilket även överensstämmer med andelen av rösterna för totalt antal aktier.

Dotterföretag / Org nr / Säte	Antal andelar	i %	Redovisat värde
Inventiair Holding AB, 556919-9440, Stockholm	887	50,03	2 529 493
Inventiair Service AB, 559318-8781	5 004	50,04	12 510
			2 542 003

Not 5 Andra långfristiga fordringar

	2025-08-31	2024-08-31
Akkumulerade anskaffningsvärden:		
-Vid årets början	38 000	38 000
Redovisat värde vid årets slut	38 000	38 000

Not 6 Periodiseringsfonder

	2025-08-31	2024-08-31
Periodiseringsfond, avsatt vid beskattningsår 2025	230 000	
	<u>230 000</u>	

Av periodiseringsfonder utgör 47 380kr (fg år 0kr) uppskjuten skatt.


Not 7 Övriga skulder till kreditinstitut

	2025-08-31	2024-08-31
Förfaller mellan 2 och 5 år	268 720	688 407
	<u>268 720</u>	<u>688 407</u>

Underskrifter

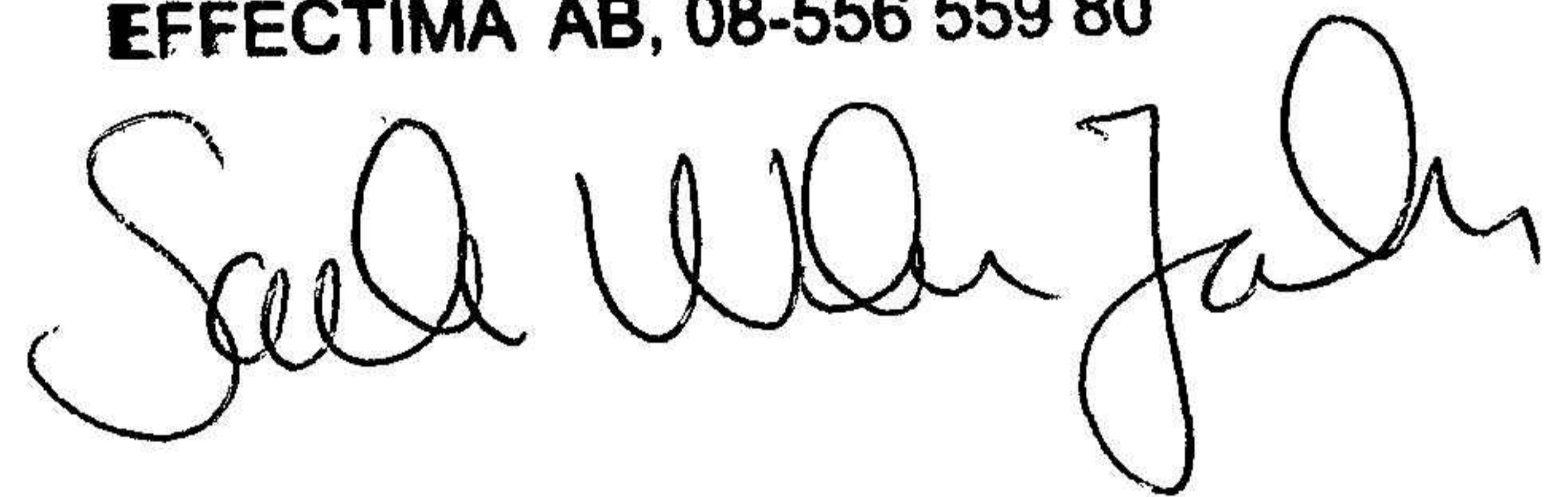
Årsredovisningens innehåll blev klar den 25 februari 2026.

Stockholm den 26 februari 2026


Martin Sellö

**Fotokopians överensstämmelse med
originalet intygas:**

EFFECTIMA AB, 08-556 559 80





2026031200876