

Styrelsen för

Dinc Invest Group AB

Org nr 556953-9454

får härmed avge

Årsredovisning och koncernredovisning

för räkenskapsåret 2023-01-01 - 2023-12-31

Innehållsförteckning:

Sida

Förvaltningsberättelse	1
Resultaträkning - koncernen	4
Balansräkning - koncernen	5
Kassaflödesanalys - koncern	7
Resultaträkning - moderföretag	8
Balansräkning - moderföretag	9
Kassaflödesanalys - moderföretag	11
Noter	12
Underskrifter	18

Fastställelseintyg

Undertecknad styrelseledamot i Dinc Invest Group AB intygar härmed dels att denna kopia av årsredovisningen överensstämmer med originalet, dels att resultat- och balansräkningen samt koncernresultat- och koncernbalansräkningen fastställts på ordinarie årsstämma 2024-06-30. Stämman beslöt också att godkänna styrelsens förslag till resultatdisposition i moderföretaget

Stockholm, 2024-06-30

Atilla Dinc
Styrelseledamot

Förvaltningsberättelse

Allmänt om verksamheten

Koncern

Koncernen bedriver handel med fågel, vilt, kött, fisk och skaldjur.

Moderföretag

Bolaget bedriver handel med fågel, vilt, kött, fisk och skaldjur.

Utveckling av företagets verksamhet, resultat och ställning

Koncern

Belopp SEK	2023-12-31	2022-12-31	2021-12-31	2020-12-31
Nettoomsättning	238 095 576	193 066 894	145 507 506	133 566 932
Resultat efter finansiella poster	3 807 498	3 377 516	3 612 584	-2 954 024
Balansomslutning	49 025 517	42 538 392	33 166 941	32 434 212
Soliditet	26	24	23	26

Moderföretag

Belopp SEK	2023-12-31	2022-12-31	2021-12-31	2020-12-31	2019-12-31
Nettoomsättning	176 847 271	154 285 320	114 459 652	85 000 839	100 196 993
Resultat efter finansiella poster	3 700 203	3 048 466	2 356 171	1 062 834	3 958 689
Balansomslutning	44 294 827	35 694 811	25 866 173	21 225 945	28 024 593
Soliditet	38	39	44	55	39

Väsentliga händelser under räkenskapsåret

Trots det ekonomiska krisen i omvärlden, de konstant ökade priserna på livsmedel och kriget i vårt närhet har koncernen lyckats att ta marknadsandelar och ökat sin omsättning med 23%. Man har lyckats behålla sina kunder genom bra service samtidigt som nya kunder tillkommit.

Förväntad framtida utveckling

Koncern

Bolagets främsta kunder är inom restaurang- och näringsbranschen. Inte nog med eftergifterna av corona pandemin så hade vi ett nytt läge i världen i början av året 2022.

På makronivå ser vi att det försämrade säkerhetsläget i Europa och världen, i och med konflikten mellan Ryssland och Ukraina och nu även i Israel, den höga inflationen, höga räntorna, den svaga svenska kronan samt det ekonomiska läget kan utgöra risker på en övergripande nivå för verksamheten.

Sedan årsskiftet, speciellt efter konflikten mellan Ryssland och Ukraina har priset på drivmedel och livsmedel, främst köttprodukter ökat och fortsätter att öka. Bolaget har fått vidta åtgärder och agera mycket strategiskt för att höja sina priser flera gånger för att inte kunna tappa bruttomarginal utan att tappa marknadsandelar. Från resultatet under 2023 ser vi att bolaget har ökat sin omsättning och resultat. Hittills har strategierna man har insatt haft positiva effekter. Men på långsikt kan det dåliga ekonomiska läget påverka restaurang- och näringsbranschen vilket i sin tur påverka oss. Genom att organisera om och ta in nya erfarna medarbetare under 2024 ser man från resultat hittills under 2024 att bolaget har ökat sin omsättning men också vinst mässigt har man haft en ovanlig bra första kvartal 2024.

Moderföretag

Då moderföretaget har dotterbolaget som största kund hänger mycket av den framtida utvecklingen på dotterbolaget.

Eget kapital

	Aktie- kapital	Övrigt tillskjutet kapital	Reserver
<i>Koncernen</i>			
Ingående balans 2023-01-01	50 000		
Justerad ingående balans 2023-01-01	50 000	0	0
<i>Förändringar direkt mot eget kapital</i>			
Summa	0	0	0
<i>Transaktioner med ägare</i>			
Summa	0	0	0
<i>Omföring mellan poster i eget kapital</i>			
Summa	0	0	0
Eget kapital 2023-12-31	50 000	0	0

	Balanserat resultat inkl årets resultat	Innehav utan best. inflytande
<i>Koncernen</i>		
Ingående balans 2023-01-01	10 048 397	
Justerad ingående balans 2023-01-01	10 048 397	0
<i>Årets resultat</i>		
	2 766 398	
<i>Förändringar direkt mot eget kapital</i>		
Summa Förändringar i redovisade värden	2 766 398	0
<i>Transaktioner med ägare</i>		
Summa	0	0
<i>Omföring mellan poster i eget kapital</i>		
Summa	0	0
Eget kapital 2023-12-31	12 864 796	0

	Aktie- kapital	Reserv- fond	Balanserad vinst	Årets vinst
Moderföretag				
Vid årets början	50 000		11 346 845	2 420 360
Omföring av föreg års vinst			2 420 360	-2 420 360
Årets resultat				2 935 510
Vid årets slut	50 000	0	13 767 205	2 935 510

W

Förslag till disposition beträffande bolagets vinst eller förlust

	<i>Belopp i SEK</i>
Styrelsen föreslår att fritt eget kapital: balanserat resultat inkl. årets resultat	16 702 715
disponeras enligt följande:	
Balanseras i ny räkning	<u>16 702 715</u>
Summa	16 702 715

Vad beträffar koncernens och moderföretagets resultat och ställning i övrigt, hänvisas till efterföljande resultat- och balansräkningar med tillhörande noter.



Resultaträkning - koncernen

<i>Belopp i SEK</i>	<i>Not</i>	<i>2023-01-01- 2023-12-31</i>	<i>2022-01-01- 2022-12-31</i>
Rörelsens intäkter			
Nettoomsättning		238 095 576	193 066 894
Övriga rörelseintäkter		412 459	619 855
		<u>238 508 035</u>	<u>193 686 749</u>
Rörelsens kostnader			
Råvaror och förnödenheter		-194 037 712	-156 090 036
Övriga externa kostnader	3,5	-17 869 126	-14 156 283
Personalkostnader	4	-19 366 921	-16 974 203
Av- och nedskrivningar av materiella och immateriella anläggningstillgångar		-1 923 141	-1 694 933
Övriga rörelsekostnader		-1 010 818	-931 847
Rörelseresultat		<u>4 300 317</u>	<u>3 839 447</u>
Resultat från finansiella poster			
Ränteintäkter och liknande resultatposter		14 032	4 460
Räntekostnader och liknande resultatposter		-506 851	-466 391
Resultat efter finansiella poster		<u>3 807 498</u>	<u>3 377 516</u>
Resultat före skatt		<u>3 807 498</u>	<u>3 377 516</u>
Skatt på årets resultat	6	-1 041 100	-799 281
Årets resultat		<u>2 766 398</u>	<u>2 578 235</u>
Hänförligt till Moderföretagets aktieägare		2 766 398	2 578 235

M

Balansräkning - koncernen

Belopp i SEK

TILLGÅNGAR

Anläggningstillgångar

Immateriella anläggningstillgångar

Goodwill	7	1 359 235	2 524 293
		<u>1 359 235</u>	<u>2 524 293</u>

Materiella anläggningstillgångar

Byggnader och mark		5 227 823	0
Nedlagda utgifter på annans fastighet	8	0	5 430 746
Inventarier, verktyg och installationer	9	2 479 280	2 363 276
		<u>7 707 103</u>	<u>7 794 022</u>

Summa anläggningstillgångar		<u>9 066 338</u>	<u>10 318 315</u>
------------------------------------	--	------------------	-------------------

Omsättningstillgångar

Varulager m m

Råvaror och förnödenheter		15 748 839	14 142 791
		<u>15 748 839</u>	<u>14 142 791</u>

Kortfristiga fordringar

Kundfordringar		19 598 957	12 932 442
Skattefordringar		1 052 494	407 985
Övriga fordringar		915 376	583 117
Förutbetalda kostnader och upplupna intäkter		735 095	1 044 087
		<u>22 301 922</u>	<u>14 967 631</u>

Kassa och bank		<u>1 908 418</u>	<u>3 509 655</u>
-----------------------	--	------------------	------------------

Summa omsättningstillgångar		<u>39 959 179</u>	<u>32 620 077</u>
------------------------------------	--	-------------------	-------------------

SUMMA TILLGÅNGAR		<u>49 025 517</u>	<u>42 938 392</u>
-------------------------	--	-------------------	-------------------

sk

2024072615177

Balansräkning - koncernen

<i>Belopp i SEK</i>	<i>Not</i>	<i>2023-12-31</i>	<i>2022-12-31</i>
EGET KAPITAL OCH SKULDER			
<i>Eget kapital</i>			
Aktiekapital		50 000	50 000
Balanserat resultat inkl årets resultat		12 814 796	10 048 397
Eget kapital hänförligt till moderföretagets aktieägare		<u>12 864 796</u>	<u>10 098 397</u>
Summa eget kapital		<u>12 864 796</u>	<u>10 098 397</u>
<i>Långfristiga skulder</i>			
Övriga skulder till kreditinstitut	12	1 391 450	3 119 004
		<u>1 391 450</u>	<u>3 119 004</u>
<i>Kortfristiga skulder</i>			
Skulder till kreditinstitut		1 738 740	2 166 564
Leverantörsskulder		25 726 235	21 815 198
Skatteskulder		2 190 290	1 231 752
Övriga kortfristiga skulder		3 505 396	2 950 041
Upplupna kostnader och förutbetalda intäkter		1 608 610	1 557 436
		<u>34 769 271</u>	<u>29 720 991</u>
SUMMA EGET KAPITAL OCH SKULDER		<u>49 025 517</u>	<u>42 938 392</u>



Kassaflödesanalys - koncern

<i>Belopp i SEK</i>	<i>Not</i>	<i>2023-12-31</i>	<i>2022-12-31</i>
Den löpande verksamheten			
Resultat efter finansiella poster		3 807 498	3 377 516
Justeringar för poster som inte ingår i kassaflödet, m m		1 923 141	1 694 933
		5 730 639	5 072 449
Betald inkomstskatt		-1 041 100	-799 281
Kassaflöde från den löpande verksamheten före förändringar av rörelsekapital		4 689 539	4 273 168
<i>Kassaflöde från förändringar i rörelsekapital</i>			
Ökning(-)/Minskning (+) av varulager		-1 606 048	-2 599 973
Ökning(-)/Minskning (+) av rörelsefordringar		-7 334 290	-4 874 821
Ökning(+)/Minskning (-) av rörelseskulder		5 048 280	8 944 169
Kassaflöde från den löpande verksamheten		797 481	5 742 543
Investeringsverksamheten			
Förvärv av materiella anläggningstillgångar		-671 164	-1 372 967
Avyttring av materiella anläggningstillgångar			240 000
Kassaflöde från investeringsverksamheten		-671 164	-1 132 967
Finansieringsverksamheten			
Amortering av låneskulder		-1 727 554	-1 750 951
Kassaflöde från finansieringsverksamheten		-1 727 554	-1 750 951
Årets kassaflöde		-1 601 237	2 858 625
Likvida medel vid årets början		3 509 655	651 032
Likvida medel vid årets slut		1 908 418	3 509 657

M

Resultaträkning - moderföretag

Belopp i SEK	Not	2023-01-01- 2023-12-31	2022-01-01- 2022-12-31
Rörelsens intäkter			
Nettoomsättning		176 847 271	154 285 320
Övriga rörelseintäkter		229 178	58 272
		<u>177 076 449</u>	<u>154 343 592</u>
Rörelsens kostnader			
Råvaror och förnödenheter		-170 082 631	-147 742 887
Övriga externa kostnader	3,5	-1 783 441	-1 519 822
Personalkostnader	4	-478 453	-1 108 797
Övriga rörelsekostnader		-1 010 818	-931 847
		<u>3 721 106</u>	<u>3 040 239</u>
Rörelseresultat			
Resultat från finansiella poster			
Ränteintäkter och liknande resultatposter		14 032	4 460
Räntekostnader och liknande resultatposter		-34 935	3 768
		<u>3 700 203</u>	<u>3 048 467</u>
Resultat efter finansiella poster			
Resultat före skatt			
Skatt på årets resultat	6	-764 694	-628 106
		<u>2 935 509</u>	<u>2 420 361</u>
Årets resultat			

me

Balansräkning - moderföretag

Belopp i SEK	Not	2023-12-31	2022-12-31
TILLGÅNGAR			
Anläggningstillgångar			
<i>Finansiella anläggningstillgångar</i>			
Andelar i koncernföretag	10	1 750 000	1 750 000
Fordringar hos koncernföretag	11	1 423 000	1 423 000
		<u>3 173 000</u>	<u>3 173 000</u>
Summa anläggningstillgångar		<u>3 173 000</u>	<u>3 173 000</u>
Omsättningstillgångar			
<i>Kortfristiga fordringar</i>			
Kundfordringar		2 335 742	4 092 887
Fordringar hos koncernföretag		36 090 793	24 342 511
Aktuell skattefordran		715 567	407 985
Övriga fordringar		390 331	564 072
Förutbetalda kostnader och upplupna intäkter		0	10 717
		<u>39 532 433</u>	<u>29 418 172</u>
Kassa och bank		<u>1 589 394</u>	<u>3 103 639</u>
Summa omsättningstillgångar		<u>41 121 827</u>	<u>32 521 811</u>
SUMMA TILLGÅNGAR		<u>44 294 827</u>	<u>35 694 811</u>

M

Balansräkning - moderföretag

<i>Belopp i SEK</i>	<i>Not</i>	<i>2023-12-31</i>	<i>2022-12-31</i>
EGET KAPITAL OCH SKULDER			
<i>Eget kapital</i>			
<i>Bundet eget kapital</i>			
Aktiekapital (500 aktier)		50 000	50 000
		<u>50 000</u>	<u>50 000</u>
<i>Fritt eget kapital</i>			
Balanserad vinst eller förlust		13 767 206	11 346 845
Årets resultat		2 935 509	2 420 360
		<u>16 702 715</u>	<u>13 767 205</u>
Summa eget kapital		<u>16 752 715</u>	<u>13 817 205</u>
<i>Kortfristiga skulder</i>			
Leverantörsskulder		22 090 012	17 888 692
Skulder till koncernföretag		2 000 000	1 000 000
Aktuell skatteskuld		1 395 478	1 119 276
Övriga kortfristiga skulder		2 044 775	1 869 637
Upplupna kostnader och förutbetalda intäkter		11 847	1
		<u>27 542 112</u>	<u>21 877 606</u>
SUMMA EGET KAPITAL OCH SKULDER		<u>44 294 827</u>	<u>35 694 811</u>



Kassaflödesanalys - moderföretag

<i>Belopp i SEK</i>	<i>Not</i>	<i>2023-12-31</i>	<i>2020-12-31</i>
Den löpande verksamheten			
Resultat efter finansiella poster		3 700 203	3 048 466
		3 700 203	3 048 466
Betald skatt		-764 694	-628 106
Kassaflöde från den löpande verksamheten före förändringar av rörelsekapital		2 935 509	2 420 360
<i>Kassaflöde från förändringar i rörelsekapital</i>			
Ökning(-)/Minskning (+) av rörelsefordringar		-10 114 261	-6 813 326
Ökning(+)/Minskning (-) av rörelseskulder		5 664 506	7 408 279
Kassaflöde från den löpande verksamheten		-1 514 246	3 015 313
Investeringsverksamheten			
Kassaflöde från investeringsverksamheten		0	0
Finansieringsverksamheten			
Kassaflöde från finansieringsverksamheten		0	0
Årets kassaflöde		-1 514 246	3 015 313
Likvida medel vid årets början		3 103 639	88 326
Likvida medel vid årets slut		1 589 393	3 103 639

2024072615183

ML

Noter

Not 1 Redovisningsprinciper

Belopp i SEK om inget annat anges.

Allmänna redovisningsprinciper

Årsredovisningen har upprättats i enlighet med årsredovisningslagen och för första året också enligt Bokföringsnämndens allmänna råd BFNAR 2012:1 Årsredovisning och koncernredovisning (K3)

Värderingsprinciper mm

Tillgångar, avsättningar och skulder har värderats till anskaffningsvärden om inget annat anges nedan.

Materiella anläggningstillgångar

Avskrivningar

Följande avskrivningstider tillämpas:

	<i>Koncern</i>
	<i>år</i>
Materiella anläggningstillgångar:	
-Byggnader	10
-Inventarier, verktyg och installationer	5

Leasing - leasetagare

Alla leasingavtal har klassificerats som operationella leasingavtal. Ett operationellt leasingavtal är ett leasingavtal som inte är ett finansiellt leasingavtal.

Operationella leasingavtal

Leasingavgifterna enligt operationella leasingavtal, inklusive förhöjd förstagångshyra men exklusive utgifter för tjänster som försäkring och underhåll, redovisas som kostnad linjärt över leasingperioden.

Koncernredovisning

Konsolideringsmetod

Koncernredovisningen har upprättats enligt förvärvsmetoden. Detta innebär att förvärvade verksamheters identifierbara tillgångar och skulder redovisas till marknadsvärde enligt upprättad förvärvsanalys. Överstiger verksamhetens anskaffningsvärde det beräknade marknadsvärdet av de förväntade nettotillgångarna enligt förvärvsanalysen redovisas skillnaden som goodwill.

Transaktioner mellan koncernföretag

Koncerninterna fordringar och skulder samt transaktioner mellan koncernföretag liksom orealiserade vinster elimineras i sin helhet. Orealiserade förluster elimineras också såvida inte transaktionen motsvarar ett nedskrivningsbehov.

Förändring av internvinst under räkenskapsåret har elimineras i koncernresultaträkningen.

Not 2 Inköp och försäljning mellan koncernföretag

	2023-01-01- 2023-12-31	2022-01-01- 2022-12-31
Koncernen		
Andel av årets totala inköp som skett från andra företag i koncernen	73%	76%

Not 3 Arvode och kostnadsersättning till revisorer

	2023-01-01- 2023-12-31	2022-01-01- 2022-12-31
Koncern		
Revisionsuppdrag	134 695	101 500
Summa	134 695	101 500
Moderföretag		
Revisionsuppdrag	43 750	26 100
Summa	43 750	26 100

Med revisionsuppdrag avses granskning av årsredovisningen och bokföringen samt styrelsens och verkställande direktörens förvaltning, övriga arbetsuppgifter som det ankommer på företagets revisor att utföra samt rådgivning eller annat biträde som föranleds av iakttagelser vid sådan granskning eller genomförandet av sådana övriga arbetsuppgifter.

Not 4 Anställda, personalkostnader och arvoden till styrelse

Medelantalet anställda

	2023-01-01- 2023-12-31	Varav män	2022-01-01- 2022-12-31	Varav män
Moderföretag				
Sverige	1	1	1	1
Totalt moderföretaget	1	1	1	1
Dotterföretag				
Sverige	26	24	25	23
Totalt dotterföretag	26	24	25	23
Koncernen totalt	27	25	26	24

Löner och andra ersättningar samt sociala kostnader, inklusive pensionskostnader

	2023-01-01- 2023-12-31	2022-01-01- 2022-12-31
Moderföretag		
Styrelse och VD		833 200
Övriga anställda	340 980	
Summa	340 980	833 200
Sociala kostnader (varav pensionskostnader)	125 495 18 365	261 789
Dotterföretag		
Styrelse och VD	1 932 040	1 920 000
Övriga anställda	16 956 428	9 360 583
Summa	18 888 468	11 280 583
Sociala kostnader (varav pensionskostnader)	5 450 500 1 204 233	4 575 857 871 657
Koncern		
Styrelse och VD	1 932 040	2 753 200
Övriga anställda	17 297 408	9 360 583
Summa	19 229 448	12 113 783
Sociala kostnader (varav pensionskostnader)	5 575 995 1 222 598	4 837 646 871 657

Av koncernens pensionskostnader avser 453 600 kr företagets ledning.

Not 5 Operationell leasing

Leasingavtal där företaget är leasetagare

	2023-01-01- 2023-12-31	2022-01-01- 2022-12-31
Koncern		
<i>Tillgångar som innehas via operationella leasingavtal</i>		
Minimileaseavgifter	1 082 608	945 399
Totala leasingkostnader	1 082 608	945 399
Leasingintäkter avseende objekt som vidareuthyrts uppgår till		
Avtalade framtida minimileaseavgifter avseende icke uppsägningsbara kontrakt förfaller till betalning: Mellan ett och fem år		
	1 082 608	945 399
	1 082 608	945 399

Not 6 Skatt på årets resultat

	2023-01-01- 2023-12-31	2022-01-01- 2022-12-31
Koncern		
Aktuell skatt	1 041 100	799 281
	1 041 100	799 281
Moderföretag		
Aktuell skatt	764 694	628 106
	764 694	628 106

Not 7 Goodwill

	2023-12-31	2022-12-31
Koncern		
<i>Akkumulerade anskaffningsvärden:</i>		
-Vid årets början	5 825 290	5 825 290
Vid årets slut	5 825 290	5 825 290
<i>Akkumulerade avskrivningar:</i>		
-Vid årets början	-3 300 997	-2 135 939
-Årets avskrivning	-1 165 058	-1 165 058
Vid årets slut	-4 466 055	-3 300 997
<i>Akkumulerade nedskrivningar:</i>		
Vid årets slut	0	0
Redovisat värde vid årets slut	1 359 235	2 524 293

M

Not 8 Nedlagda utgifter på annans fastighet

	2023-12-31	2022-12-31
Koncern		
<i>Akkumulerade anskaffningsvärden:</i>		
-Vid årets början	6 766 345	7 006 345
-Avyttringar och utrangeringar		-240 000
-Vid årets slut	6 766 345	6 766 345
<i>Akkumulerade avskrivningar:</i>		
-Vid årets början	-1 335 599	-1 132 676
-Årets avskrivning	-202 923	-202 923
-Vid årets slut	-1 538 522	-1 335 599
<i>Akkumulerade uppskrivningar:</i>		
-Vid årets slut	0	0
<i>Akkumulerade nedskrivningar:</i>		
-Vid årets slut	0	0
Redovisat värde vid årets slut	5 227 823	5 430 746

Not 9 Inventarier, verktyg och installationer

	2023-12-31	2022-12-31
Koncern		
<i>Akkumulerade anskaffningsvärden:</i>		
-Vid årets början	3 573 673	2 200 706
-Nyanskaffningar	671 164	1 372 967
-Vid årets slut	4 244 837	3 573 673
<i>Akkumulerade avskrivningar:</i>		
-Vid årets början	-1 210 397	-883 445
-Årets avskrivning	-555 160	-326 952
-Vid årets slut	-1 765 557	-1 210 397
<i>Akkumulerade uppskrivningar:</i>		
-Vid årets slut	0	0
<i>Akkumulerade nedskrivningar:</i>		
-Vid årets slut	0	0
Redovisat värde vid årets slut	2 479 280	2 363 276

M

Not 10 Andelar i koncernföretag

Moderföretag	2023-12-31	2022-12-31
<i>Akkumulerade anskaffningsvärden:</i>		
-Vid årets början	1 750 000	1 750 000
-Vid årets slut	1 750 000	1 750 000
Redovisat värde vid årets slut	1 750 000	1 750 000

Spec av moderföretagets och koncernens innehav av andelar i koncernföretag

Ägarandelen av kapitalet avses, vilket även överensstämmer med andelen av rösterna för totalt antal aktier.

Dotterföretag / Org nr / Säte	Antal andelar	i %	Redovisat värde
Kungsholmens Kött AB, 556754-6006, Stockholm	1 000	100	1 750 000
			1 750 000

Not 11 Fordringar hos koncernföretag

Moderföretag	2023-12-31	2022-12-31
<i>Akkumulerade anskaffningsvärden:</i>		
-Vid årets början	1 423 000	1 423 000
Redovisat värde vid årets slut	1 423 000	1 423 000

Not 12 Övriga skulder till kreditinstitut

	2023-12-31	2022-12-31
Koncern		
Förfallotidpunkt, inom ett år från balansdagen	1 738 740	2 166 564
Förfallotidpunkt, 1-5 år från balansdagen	1 391 450	3 119 004
	3 130 190	5 285 568

Not 13 Ställda säkerheter och eventalförpliktelser - koncernen

Ställda säkerheter

	2023-12-31	2022-12-31
<i>Ställda säkerheter</i>		
<i>Koncernen</i>		
För egna skulder och avsättningar	0	0
	0	0
<i>Övriga skulder till kreditinstitut</i>		
Fastighetsinteckningar	7 000 000	7 000 000
	7 000 000	7 000 000
	0	0
<i>Övriga ställda panter och säkerheter</i>		
	0	0

0	0
<u>7 000 000</u>	<u>7 000 000</u>

Summa ställda säkerheter

Not 14 Koncernuppgifter

Kungsholmens Kött AB, org nr 556754-6006 är helägt dotterföretag till Dinc Invest Group AB med säte i Stockholm.


Dinc Invest Group AB ingår i en koncern där Dinc Invest Group AB, org nr 556954-9454 med säte i Stockholm, upprättar koncernredovisning för den största koncernen.

gh

2024072615190

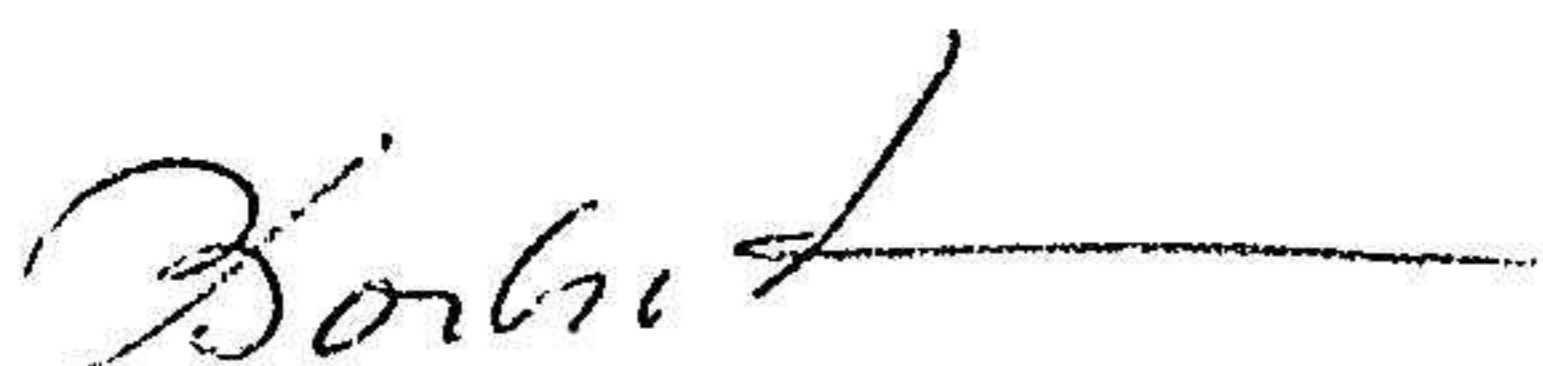
Underskrifter

Stockholm, 2024-06-30



Atilla Dinc
Styrelseledamot

Min revisionsberättelse har lämnats den 2024-06-30



Barbro Lillkaas
Auktoriserad revisor

Revisionsberättelse

Till bolagsstämman i Dinc Invest Group AB
Org.nr 556953-9454

Rapport om årsredovisningen och koncernredovisningen

Uttalanden

Jag har utfört en revision av årsredovisningen och koncernredovisningen för Dinc Invest Group AB för räkenskapsåret 2023.

Enligt min uppfattning har årsredovisningen och koncernredovisningen upprättats i enlighet med årsredovisningslagen och ger en i alla väsentliga avseenden rättvisande bild av moderbolagets och koncernens finansiella ställning per den 2023-12-31 och av dessas finansiella resultat för året enligt årsredovisningslagen. Förvaltningsberättelsen är förenlig med årsredovisningens och koncernredovisningens övriga delar.

Jag tillstyrker därför att bolagsstämman fastställer resultaträkningen och balansräkningen för moderbolaget och koncernen.

Grund för uttalanden

Jag har utfört revisionen enligt International Standards on Auditing (ISA) och god revisionssed i Sverige. Mitt ansvar enligt dessa standarder beskrivs närmare i avsnittet *Revisorns ansvar*. Jag är oberoende i förhållande till moderbolaget och koncernen enligt god revisorssed i Sverige och har i övrigt fullgjort mitt yrkesetiska ansvar enligt dessa krav.

Jag anser att de revisionsbevis jag har inhämtat är tillräckliga och ändamålsenliga som grund för mina uttalanden.

Styrelsens ansvar

Det är styrelsen som har ansvaret för att årsredovisningen och koncernredovisningen upprättas och att de ger en rättvisande bild enligt årsredovisningslagen. Styrelsen ansvarar även för den interna kontroll som den bedömer är nödvändig för att upprätta en årsredovisning och koncernredovisning som inte innehåller några väsentliga felaktigheter, vare sig dessa beror på oegentligheter eller misstag.

Vid upprättandet av årsredovisningen och koncernredovisningen ansvarar styrelsen för bedömningen av bolagets och koncernens förmåga att fortsätta verksamheten. Den upplyser, när så är tillämpligt, om förhållanden som kan påverka förmågan att fortsätta verksamheten och att använda antagandet om fortsatt drift. Antagandet om fortsatt drift tillämpas dock inte om styrelsen avser att likvidera bolaget, upphöra med verksamheten eller inte har något realistiskt alternativ till att göra något av detta.

Revisorns ansvar

Mina mål är att uppnå en rimlig grad av säkerhet om huruvida årsredovisningen och koncernredovisningen som helhet inte innehåller några väsentliga felaktigheter, vare sig

dessa beror på oegentligheter eller misstag, och att lämna en revisionsberättelse som innehåller mina uttalanden. Rimlig säkerhet är en hög grad av säkerhet, men är ingen garanti för att en revision som utförs enligt ISA och god revisionssed i Sverige alltid kommer att upptäcka en väsentlig felaktighet om en sådan finns. Felaktigheter kan uppstå på grund av oegentligheter eller misstag och anses vara väsentliga om de enskilt eller tillsammans rimligen kan förväntas påverka de ekonomiska beslut som användare fattar med grund i årsredovisningen och koncernredovisningen.

Som del av en revision enligt ISA använder jag professionellt omdöme och har en professionellt skeptisk inställning under hela revisionen. Dessutom:

- identifierar och bedömer jag riskerna för väsentliga felaktigheter i årsredovisningen och koncernredovisningen, vare sig dessa beror på oegentligheter eller misstag, utformar och utför granskningsåtgärder bland annat utifrån dessa risker och inhämtar revisionsbevis som är tillräckliga och ändamålsenliga för att utgöra en grund för mina uttalanden. Risken för att inte upptäcka en väsentlig felaktighet till följd av oegentligheter är högre än för en väsentlig felaktighet som beror på misstag, eftersom oegentligheter kan innefatta agerande i maskopi, förfalskning, avsiktliga utelämnanden, felaktig information eller åsidosättande av intern kontroll.

- skaffar jag mig en förståelse av den del av bolagets interna kontroll som har betydelse för min revision för att utforma granskningsåtgärder som är lämpliga med hänsyn till omständigheterna, men inte för att uttala mig om effektiviteten i den interna kontrollen.

- utvärderar jag lämpligheten i de redovisningsprinciper som används och rimligheten i styrelsens uppskattningar i redovisningen och tillhörande upplysningar.

- drar jag en slutsats om lämpligheten i att styrelsen använder antagandet om fortsatt drift vid upprättandet av årsredovisningen och koncernredovisningen. Jag drar också en slutsats, med grund i de inhämtade revisionsbevisen, om huruvida det finns någon väsentlig osäkerhetsfaktor som avser sådana händelser eller förhållanden som kan leda till betydande tvivel om bolagets och koncernens förmåga att fortsätta verksamheten. Om jag drar slutsatsen att det finns en väsentlig osäkerhetsfaktor, måste jag i revisionsberättelsen fästa uppmärksamheten på upplysningarna i årsredovisningen och koncernredovisningen om den väsentliga osäkerhetsfaktorn eller, om sådana upplysningar är otillräckliga, modifiera uttalandet om årsredovisningen och koncernredovisningen. Mina slutsatser baseras på de revisionsbevis som inhämtas fram till datumet för revisionsberättelsen. Dock kan framtida händelser eller förhållanden göra att ett bolag och en koncern inte längre kan fortsätta verksamheten.

- utvärderar jag den övergripande presentationen, strukturen och innehållet i årsredovisningen och koncernredovisningen, däribland upplysningarna, och om årsredovisningen och koncernredovisningen återger de underliggande transaktionerna och händelserna på ett sätt som ger en rättvisande bild.

- inhämtar jag tillräckliga och ändamålsenliga revisionsbevis avseende den finansiella informationen för enheterna eller affärsaktiviteterna inom koncernen för att göra ett uttalande avseende koncernredovisningen. Jag ansvarar för styrning, övervakning och utförande av koncernrevisionen. Jag är ensam ansvarig för mina uttalanden.

Jag måste informera styrelsen om bland annat revisionens planerade omfattning och inriktning samt tidpunkten för den. Jag måste också informera om betydelsefulla iakttagelser under revisionen, däribland de eventuella betydande brister i den interna kontrollen som jag identifierat.

Rapport om andra krav enligt lagar och andra författningar

Uttalanden

Utöver min revision av årsredovisningen och koncernredovisningen har jag även utfört en revision av styrelsens förvaltning för Dinc Invest Group AB för räkenskapsåret 2023 samt av förslaget till dispositioner beträffande bolagets vinst eller förlust.

Jag tillstyrker att bolagsstämman disponerar vinsten enligt förslaget i förvaltningsberättelsen och beviljar styrelsens ledamot ansvarsfrihet för räkenskapsåret.

Grund för uttalanden

Jag har utfört revisionen enligt god revisionsssed i Sverige. Mitt ansvar enligt denna beskrivs närmare i avsnittet Revisorns ansvar. Jag är oberoende i förhållande till moderbolaget och koncernen enligt god revisorssed i Sverige och har i övrigt fullgjort mitt yrkesetiska ansvar enligt dessa krav.

Jag anser att de revisionsbevis jag har inhämtat är tillräckliga och ändamålsenliga som grund för mina uttalanden.

Styrelsens ansvar

Det är styrelsen som har ansvaret för förslaget till dispositioner beträffande bolagets vinst eller förlust. Vid förslag till utdelning innefattar detta bland annat en bedömning av om utdelningen är försvarlig med hänsyn till de krav som bolagets och koncernens verksamhetsart, omfattning och risker ställer på storleken av moderbolagets och koncernens egna kapital, konsolideringsbehov, likviditet och ställning i övrigt.

Styrelsen ansvarar för bolagets organisation och förvaltningen av bolagets angelägenheter. Detta innefattar bland annat att fortlöpande bedöma bolagets och koncernens ekonomiska situation och att tillse att bolagets organisation är utformad så att bokföringen, medelsförvaltningen och bolagets ekonomiska angelägenheter i övrigt kontrolleras på ett betryggande sätt.

Revisorns ansvar

Mitt mål beträffande revisionen av förvaltningen, och därmed mitt uttalande om ansvarsfrihet, är att inhämta revisionsbevis för att med en rimlig grad av säkerhet kunna bedöma om någon styrelseledamot i något väsentligt avseende:

- företagit någon åtgärd eller gjort sig skyldig till någon försummelse som kan föranleda ersättningsskyldighet mot

bolaget, eller


- på något annat sätt handlat i strid med aktiebolagslagen, årsredovisningslagen eller bolagsordningen.

Mitt mål beträffande revisionen av förslaget till dispositioner av bolagets vinst eller förlust, och därmed mitt uttalande om detta, är att med rimlig grad av säkerhet bedöma om förslaget är förenligt med aktiebolagslagen.

Rimlig säkerhet är en hög grad av säkerhet, men ingen garanti för att en revision som utförs enligt god revisionsssed i Sverige alltid kommer att upptäcka åtgärder eller försummelser som kan föranleda ersättningsskyldighet mot bolaget, eller att ett förslag till dispositioner av bolagets vinst eller förlust inte är förenligt med aktiebolagslagen.

Som en del av en revision enligt god revisionsssed i Sverige använder jag professionellt omdöme och har en professionellt skeptisk inställning under hela revisionen. Granskningen av förvaltningen och förslaget till dispositioner av bolagets vinst eller förlust grundar sig främst på revisionen av räkenskaperna. Vilka tillkommande granskningsåtgärder som utförs baseras på min professionella bedömning med utgångspunkt i risk och väsentlighet. Det innebär att jag fokuserar granskningen på sådana åtgärder, områden och förhållanden som är väsentliga för verksamheten och där avsteg och överträdelser skulle ha särskild betydelse för bolagets situation. Jag går igenom och prövar fattade beslut, beslutsunderlag, vidtagna åtgärder och andra förhållanden som är relevanta för mitt uttalande om ansvarsfrihet. Som underlag för mitt uttalande om styrelsens förslag till dispositioner beträffande bolagets vinst eller förlust har jag granskat om förslaget är förenligt med aktiebolagslagen.

Stockholm den 30 juni 2024



Barbro Lillkaas
Auktoriserad revisor

Vidimeras:
