

Årsredovisning för  
**Västerbottens Bilservice AB**  
559146-3665

Räkenskapsåret  
**2021-01-01 - 2021-12-31**

Innehållsförteckning:	Sida
Förvaltningsberättelse	1
Resultaträkning	2
Balansräkning	3-4
Upplysningar till resultaträkning	4-5
Upplysningar till balansräkning	5
Underskrifter	6

### Fastställelseintyg

Undertecknad styrelseledamot i Västerbottens Bilservice AB intygar härmed dels att denna kopia av årsredovisningen överensstämmer med originalet, dels att resultat- och balansräkningen fastställts på årsstämma 2022-07-17. Stämman beslutade också att godkänna styrelsens förslag till resultatdisposition.

Umeå, 2022-07-17


Mohamad Mohanna

Styrelseledamot



Youssef Mohanna

VID



## Förvaltningsberättelse

Styrelsen för Västerbottens Bilservice AB, 559146-3665 får härmed avge årsredovisning för 2021.

### Verksamheten

#### Allmänt om verksamheten

Bolaget skall bedriva reparationer, underhåll och service av bilar.

### Flerårsöversikt

	2021	Belopp i kr 2020
Nettoomsättning	899 262	950 641
Resultat efter finansiella poster	174 527	117 551
Soliditet, %	15	1

### Resultatdisposition

	Belopp i kr
Styrelsen föreslår att till förfogande stående medel:	
balanserat resultat	5 959
årets resultat	137 985
Totalt	143 944
disponeras för	
Summa	143 944

Bolagets resultat och ställning framgår av efterföljande resultat- och balansräkningar med tilläggsupplysningar.

## Resultaträkning

Belopp i kr	Not	2021-01-01- 2021-12-31	2020-01-01- 2020-12-31
<b>Rörelseintäkter, lagerförändring m.m.</b>			
Nettoomsättning	1	899 262	950 641
Övriga rörelseintäkter		14 190	181 820
<b>Summa rörelseintäkter, lagerförändring m.m.</b>		<b>913 452</b>	<b>1 132 461</b>
<b>Rörelsekostnader</b>			
Råvaror och förnödenheter		-340 744	-210 600
Övriga externa kostnader		-311 887	-326 459
Personalkostnader	2	-45 155	-436 571
Av- och nedskrivningar av materiella och immateriella anläggningstillgångar	3	-40 000	-40 000
<b>Summa rörelsekostnader</b>		<b>-737 786</b>	<b>-1 013 630</b>
<b>Rörelseresultat</b>		<b>175 666</b>	<b>118 831</b>
<b>Finansiella poster</b>			
Räntekostnader och liknande resultatposter		-1 139	-1 280
<b>Summa finansiella poster</b>		<b>-1 139</b>	<b>-1 280</b>
<b>Resultat efter finansiella poster</b>		<b>174 527</b>	<b>117 551</b>
<b>Bokslutsdispositioner</b>			
<b>Resultat före skatt</b>		<b>174 527</b>	<b>117 551</b>
<b>Skatter</b>			
Skatt på årets resultat		-36 542	-26 469
<b>Årets resultat</b>		<b>137 985</b>	<b>91 082</b>

## Balansräkning

<i>Belopp i kr</i>	<i>Not</i>	<i>2021-12-31</i>	<i>2020-12-31</i>
<b>TILLGÅNGAR</b>			
<b>Anläggningstillgångar</b>			
<b>Materiella anläggningstillgångar</b>			
Inventarier, verktyg och installationer	4	120 000	160 000
Summa materiella anläggningstillgångar		120 000	160 000
<b>Summa anläggningstillgångar</b>		120 000	160 000
<b>Omsättningstillgångar</b>			
<b>Varulager m.m.</b>			
Färdiga varor och handelsvaror		455 561	514 561
Summa varulager		455 561	514 561
<b>Kortfristiga fordringar</b>			
Övriga fordringar		5 961	-4 465
Förutbetalda kostnader och upplupna intäkter		-	11 185
Summa kortfristiga fordringar		5 961	6 720
<b>Kassa och bank</b>			
Kassa och bank		726 894	573 783
Summa kassa och bank		726 894	573 783
<b>Summa omsättningstillgångar</b>		1 188 416	1 095 064
<b>SUMMA TILLGÅNGAR</b>		1 308 416	1 255 064

## Balansräkning

Belopp i kr	Not	2021-12-31	2020-12-31
<b>EGET KAPITAL OCH SKULDER</b>			
<b>Eget kapital</b>	5		
<i>Bundet eget kapital</i>			
Aktiekapital		50 000	50 000
Summa bundet eget kapital		50 000	50 000
<i>Fritt eget kapital</i>			
Balanserat resultat		5 959	-85 123
Årets resultat		137 985	91 082
Summa fritt eget kapital		143 944	5 959
<b>Summa eget kapital</b>		193 944	55 959
<i>Kortfristiga skulder</i>			
Förskott från kunder		18 000	-
Leverantörsskulder		-36 062	-
Skatteskulder		54 131	22 502
Övriga skulder		1 078 403	1 144 328
Upplupna kostnader och förutbetalda intäkter		-	32 275
Summa kortfristiga skulder		1 114 472	1 199 105
<b>SUMMA EGET KAPITAL OCH SKULDER</b>		1 308 416	1 255 064

### Not 1 Nettoomsättning per rörelsegren och geografisk marknad

### Not 2 Anställda och personalkostnader

#### Medelantalet anställda

	2021-01-01- 2021-12-31	2020-01-01- 2020-12-31
Män	2	2
Kvinnor	-	-
<b>Totalt</b>	<b>2</b>	<b>2</b>

#### Löner, andra ersättningar och sociala kostnader

	2021-01-01- 2021-12-31	2020-01-01- 2020-12-31
Löner och andra ersättningar:	33 094	351 318
<b>Summa</b>	<b>33 094</b>	<b>351 318</b>
Sociala kostnader (varav pensionskostnader)	10 597	85 253

### Not 3 Avskrivningar av materiella och immateriella anläggningstillgångar

	2021-01-01- 2021-12-31	2020-01-01- 2020-12-31
Inventarier, verktyg och installationer	40 000	40 000
<b>Summa</b>	<b>40 000</b>	<b>40 000</b>

### Not 4 Inventarier, verktyg och installationer

	2021-12-31	2020-12-31
Akkumulerade anskaffningsvärden:		
-Vid årets början	200 000	200 000
Vid årets slut	200 000	200 000
Akkumulerade avskrivningar enligt plan:		
-Vid årets början	-40 000	
-Årets avskrivning anskaffningsvärden	-40 000	-40 000
Vid årets slut	-80 000	-40 000
<b>Redovisat värde vid årets slut</b>	<b>120 000</b>	<b>160 000</b>

### Not 5 Eget kapital

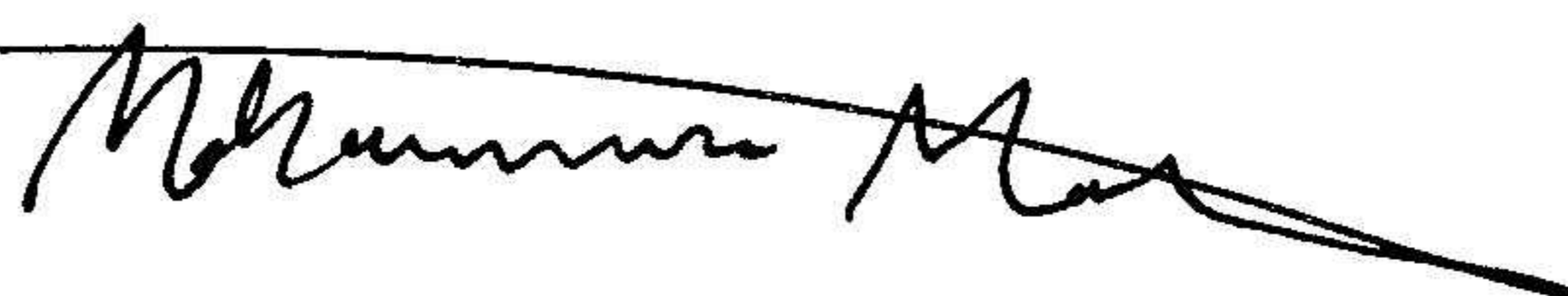
	Aktie- kapital	Reserv- fond	Fritt eget kapital
Vid årets början	50 000		5 959
<i>Disposition enl årsstämmobeslut</i>			
Årets resultat			137 985
<b>Vid årets slut</b>	<b>50 000</b>		<b>143 944</b>

## Underskrifter


Umeå ,2022-07-17

Mohamad Mohanna

Styreledemot

A handwritten signature in black ink, appearing to read 'Mohamad Mohanna', written over a horizontal line.

Youssef Mohanna  
VD

A handwritten signature in black ink, appearing to read 'Youssef Mohanna', written over a horizontal line.

2022072939023