

FASTSTÄLLELSEINTYG FÖR RÄKENSKAPSÅRET 2024

Undertecknad styrelseledamot intygar härmed, dels att denna kopia av årsredovisningen överensstämmer med originalet, dels att resultat och balansräkningen fastställts på ordinarie årsstämma 2025-03-06

Stämman beslöt tillika godkänna styrelsens och verkställande direktörens förslag till resultatdisposition.

Stockholm 2025-03-06



Farhad Saeidi

COMSOL

Årsredovisning 2024

Styrelsen och verkställande direktören för COMSOL AB med säte i Stockholm får härmed avge årsredovisning och koncernredovisning för räkenskapsåret 2024.

FÖRVALTNINGSBERÄTTELSE

Verksamhet

COMSOL bedriver verksamhet inom teknisk-matematisk problemlösning. Inom detta område bedrivs utvecklingsverksamhet för att ta fram nya programvaruprodukter och förbättra existerande. Vid slutet av året utvecklas, säljs och underhålls 52 programvaruprodukter varav 50 är tilläggsprodukter till plattformspotukten COMSOL Multiphysics®.

Under året lanserades version 6.3 med ökad prestanda, ökad robusthet och ny funktionalitet i existerande produkter.

Koncernen investerar löpande i ny personal, marknadsföringsaktiviteter och nya lokaler för framtida tillväxt i produktutveckling och försäljning.

Koncernens säljorganisation uppgår vid årets slut till 16 egna kontor i 15 länder samt oberoende distributörer i ytterligare 11 länder i Europa, Afrika och Asien. Det ryska kontoret har avbrutit försäljning per den 19:e December 2023 i enlighet med EU direktiv 2023/2878.

Samtliga utgifter avseende produktutveckling samt försäljning av programvaror har belastat årets resultat. Inga kostnader är aktiverade.

Framtida utveckling

Koncernens försäljning och fakturering av programvaror förväntas öka med 2% jämfört med 2024 med valutakurser från 1:a Januari 2025. Nya versioner av COMSOL Multiphysics® med nya tillägsprodukter kommer att lanseras på världsmarknaden under 2025.

Flerårsöversikt (MSEK)

Koncernen	2024	2023	2022	2021
Försäljning	1 832.1	1 474.5	1 522.6	1 286.3
Res. Efter finansiella poster	1 055.8	855.3	874.2	737.3
Soliditet (%)	79.3	81.0	74.9	72.8
Antal anställda 31/12	529	508	478	474

Koncernens försäljning ökade med 17% i konstanta valutakurser gentemot 2023. Koncernens resultat ökade med 19% i konstanta valutakurser gentemot 2023.

Moderbolaget	2024	2023	2022	2021
Försäljning	899.1	806.1	727.9	630.6
Res. efter finansiella poster	799.6	772.3	707.1	645.0
Soliditet (%)	89.7	93.8	86.0	84.0

Hållbarhetsrapporten har upprättats som en separat handling.

Förändring av eget kapital**Koncernen**

	Aktie- kapital	Balanserade vinstmedel inkl. årets res.	S:a totalt eget kapital
Belopp vid årets ingång	2 210 800	1 661 133 699	1 663 344 499
Utdelning		-441 491 200	-441 491 200
Årets omräkn. differens		11 492 276	11 492 276
Årets resultat		807 959 797	807 959 797
Belopp vid årets utgång	2 210 800	2 039 094 572	2 041 305 372

Moderbolaget

	Aktie kapital	Reserv fond	Balanserad vinst	Årets vinst
Belopp vid årets ingång	2 210 800	211 360	623 688 036	648 227 972
Disposition av fg års resultat			648 227 972	-648 227 972
Utdelning			-441 491 200	
Årets resultat				646 317 110
Belopp vid årets utgång	2 210 800	211 360	830 424 808	646 317 110

FÖRSLAG TILL VINSTDISPOSITION

Styrelsen och verkställande direktören föreslår att till förfogande stående vinstmedel:

balanserad vinst	830 424 808
årets vinst	646 317 110
	1 476 741 918

disponeras så att	
till aktieägarna utdelas	441 491 200
i ny räkning överföres	1 035 250 718
	1 476 741 918

Koncernens och moderbolagets resultat och ställning i övrigt framgår av efterföljande resultat- och balansräkning med tilläggsupplysningar.

RESULTATRÄKNING KONCERN

	NOT	2024-01-01- 2024-12-31	2023-01-01- 2023-12-31
Försäljning	1	1 832 050 802	1 474 492 472
Periodiserade intäkter		-38 331 277	-12 637 270
Övriga rörelseintäkter, valutakursdifferenser	3	-21 002 501	12 463 116
Nettoomsättning		1 772 717 024	1 474 318 318
Rörelsens kostnader			
Handelsvaror		-21 721 704	-17 371 718
Övriga externa kostnader		-165 884 243	-140 372 891
Personalkostnader	2	-580 362 359	-501 455 259
Avskrivningar av materiella anläggningstillgångar		-15 632 624	-12 631 907
Rörelseresultat		989 116 094	802 486 543
Resultat från finansiella poster			
Ränteintäkter och liknande resultatposter	4	64 313 126	51 525 241
Räntekostnader och liknande resultatposter		-1 375 388	-1 287 591
Valutakursdifferenser aktiekapital för Dotterbolag		3 706 222	2 581 931
Resultat efter finansiella poster		1 055 760 054	855 306 124
Skatt på årets resultat	5	-247 800 259	-185 697 372
Årets resultat		807 959 795	669 608 752

BALANSRÄKNING KONCERN, TILLGÅNGAR

2025051404520

Anläggningstillgångar	NOT	2024-12-31	2023-12-31
Immateriella anläggningstillgångar	6		
Licenser		185 172	468 693
Domännamn och övriga immateriella tillgångar		1 543 802	1 543 803
		1 728 974	2 012 496
Materiella anläggningstillgångar			
Inventarier, verktyg och installationer	7	28 657 333	26 823 067
Finansiella anläggningstillgångar			
Övriga långfristiga fordringar, depositioner	8	7 083 331	6 796 322
Summa anläggningstillgångar		37 469 638	35 631 885
Omsättningstillgångar			
Kortfristiga fordringar			
Kundfordringar		281 749 436	180 294 744
Övriga fordringar		31 647 944	15 535 718
Förutbetalda kostnader och upplupna intäkter		27 101 380	34 473 515
		340 498 760	230 303 977
Kortfristiga placeringar		304 431 249	109 692 671
Bank		1 891 348 843	1 677 266 295
Summa omsättningstillgångar		2 536 278 852	2 017 262 943
SUMMA TILLGÅNGAR		2 573 748 490	2 052 894 828

BALANSRÄKNING KONCERN, EGET KAPITAL OCH SKULDER

	NOT	2024-12-31	2023-12-31
Eget Kapital			
Aktiekapital, moderbolaget		2 210 800	2 210 800
Annat eget kapital inklusive årets resultat		2 039 094 572	1 661 133 699
		2 041 305 372	1 663 344 499
Långfristiga skulder			
Depositioner		0	126 185
Kortfristiga skulder			
Leverantörsskulder		7 955 791	5 483 983
Skatteskulder		132 402 996	57 964 347
Övriga skulder		46 784 959	40 889 720
Förutbetalda intäkter		307 374 729	254 079 417
Upplupna kostnader	9	37 924 643	31 006 677
		532 443 118	389 424 144
SUMMA EGET KAPITAL OCH SKULDER		2 573 748 490	2 052 894 828

Koncernens Kassaflödesanalys

	2024-12-31	2023-12-31
Den löpande verksamheten		
Resultat efter finansiella poster	1 055 760 054	855 306 124
Justeringar för poster som inte ingår i kassaflödet	27 124 899	3 671 418
Betald skatt	-173 361 610	-290 494 865
Kassaflöde från den löpande verksamheten före förändring av rörelsekapital	909 523 343	568 482 677
Kassaflöde från förändring av rörelsekapitalet		
Förändring av kundfordringar	-101 454 689	58 916 712
Förändring av övriga fordringar	-8 740 091	-6 324 316
Förändring av leverantörsskulder	2 471 808	1 099 653
Förändring av övriga skulder	65 982 332	8 280 616
Kassaflöde från den löpande verksamheten	867 782 703	630 455 342
Investeringsverksamheten		
Investeringar immateriella, licenser	92 485	-144 373
Investeringar i inventarier, verktyg och installationer	-17 275 853	-5 088 551
Ökning av kortfristiga finansiella placeringar	-194 738 578	-10 323 300
Minskning av långfristiga fordringar	-287 009	1 731 074
Kassaflöde från investeringsverksamheten	-212 208 955	-13 825 150
Finansieringsverksamheten		
Utdelning till aktieägare	-441 491 200	-441 491 200
Kassaflöde från finansieringsverksamheten	-441 491 200	-441 491 200
Årets kassaflöde	214 086 548	175 138 992
Likvida medel vid årets början	1 677 266 295	1 502 127 303
Likvida medel vid årets slut	1 891 348 843	1 677 266 295
	214 082 548	175 138 992

RESULTATRÄKNING MODERBOLAG

	NOT	2024-01-01 - 2024-12-31	2023-01-01 - 2023-12-31
Försäljning		899 144 073	806 126 212
Periodiserade intäkter		3 919 848	-7 213 302
Övriga rörelseintäkter, valutakursdifferenser	12	30 011 628	-3 072 849
Nettoomsättning		933 075 549	795 840 061
Rörelsens kostnader			
Handelsvaror		-129 364 527	-92 447 055
Övriga externa kostnader	10	-30 995 259	-25 189 617
Personalkostnader	11	-112 491 376	-105 209 278
Avskrivningar av materiella anläggningstillgångar		-2 877 477	-1 235 946
Rörelseresultat		657 346 910	571 758 165
Resultat från finansiella poster			
Resultat från andelar i koncernföretag		98 483 219	161 586 289
Ränteintäkter och liknande resultatposter	13	45 167 694	40 136 418
Räntekostnader och liknande resultat- poster		-1 370 462	-1 142 986
Resultat efter finansiella poster		799 627 361	772 337 886
Resultat före skatt		799 627 361	772 337 886
Skatt på årets resultat	14	-153 310 251	-124 109 914
Årets resultat		646 317 110	648 227 972

BALANSRÄKNING MODERBOLAG, TILLGÅNGAR

Anläggningstillgångar	NOT	2024-12-31	2023-12-31
Immateriella anläggningstillgångar			
Domännamn och övriga immateriella tillgångar	15	1 543 803	1 543 803
Materiella anläggningstillgångar			
Inventarier, verktyg och installationer	16	10 000 443	2 804 086
Finansiella anläggningstillgångar			
Andelar i koncernföretag	17,18	20 940 374	20 940 374
Fordringar hos koncernföretag	19	774 520	788 002
		21 714 894	21 728 376
Summa anläggningstillgångar		33 259 140	26 076 265
Omsättningstillgångar			
Kortfristiga fordringar			
Kundfordringar		15 749 164	9 595 617
Fordringar hos koncernföretag		115 634 308	86 709 178
Övriga fordringar		31 724 306	11 943 075
Förutbetalda kostnader och upplupna intäkter		13 130 533	22 803 519
		176 238 311	131 051 389
Kortfristiga placeringar		304 431 249	109 692 671
Bank		1 135 350 364	1 092 076 072
Summa omsättningstillgångar		1 616 019 924	1 332 820 132
SUMMA TILLGÅNGAR		1 649 279 064	1 358 896 397

2025031404524

BALANSRÄKNING MODERBOLAG, EGET KAPITAL OCH SKULDER

Eget Kapital	NOT	2024-12-31	2023-12-31
Bundet eget kapital			
Aktiekapital	20	2 210 800	2 210 800
Reservfond		211 360	211 360
		2 422 160	2 422 160
Fritt eget kapital			
Balanserat resultat		830 424 808	623 688 036
Årets resultat	21	646 317 110	648 227 972
		1 476 741 918	1 271 916 008
Summa eget kapital		1 479 164 078	1 274 338 168
Leverantörsskulder		2 252 045	1 631 752
Skulder till koncernföretag		37 471 677	7 438 366
Aktuella skatteskulder		97 319 276	43 137 160
Övriga skulder		11 157 510	7 648 994
Förutbetalda intäkter		16 172 786	20 092 634
Upplupna kostnader	22	5 741 692	4 609 323
		170 114 986	84 558 229
SUMMA EGET KAPITAL OCH SKULDER		1 649 279 064	1 358 896 397

Moderbolagets Kassaflödesanalys

Den löpande verksamheten	2024-12-31	2023-12-31
Resultat efter finansiella poster	799 627 361	772 337 886
Justeringar för poster som inte ingår i kassaflödet	2 877 477	1 235 946
Betald skatt	-99 128 135	-221 044 039
Kassaflöde från den löpande verksamheten före förändring av rörelsekapital	703 376 703	552 529 793
Kassaflöde från förändring av rörelsekapitalet		
Förändring av kundfordringar	-6 153 547	1 647 438
Förändring av fordringar hos koncernföretag	-28 925 130	129 954
Förändring av övriga fordringar	-10 108 245	-4 107 279
Förändring av leverantörsskulder	620 292	232 734
Förändring av skulder till koncernföretag	30 033 312	1 362 186
Förändring av övriga skulder	721 037	6 797 318
Kassaflöde från den löpande verksamheten	689 564 422	558 592 144
Investeringsverksamheten		
Investeringar i inventarier, verktyg och installationer	-10 073 834	-2 253 589
Ökning av kortfristiga finansiella placeringar	-194 738 578	-10 323 300
Kassaflöde från investeringsverksamheten	-204 812 412	-12 576 889
Finansieringsverksamheten		
Fordringar hos koncernföretag	13 482	2 903 955
Utdelning till aktieägare	-441 491 200	-441 491 200
Kassaflöde från finansieringsverksamheten	-441 477 718	-438 587 245
Årets kassaflöde	43 274 292	107 428 010
Likvida medel vid årets början	1 092 076 072	984 648 062
Likvida medel vid årets slut	1 135 350 364	1 092 076 072
	43 274 292	107 428 010

Tilläggsupplysningar

Redovisnings- och värderingsprinciper

Allmänna upplysningar

Årsredovisningen och koncernredovisningen är upprättad i enlighet med årsredovisningslagen och BFNAR 2012:1 Årsredovisning och koncernredovisning, med undantag av redovisning av finansiellt leasade tillgångar, samt att koncernens resultaträkning omräknats enligt balansdagskurs.

Fordringar har upptagits till de belopp varmed de beräknas inflyta.

Övriga tillgångar och skulder har upptagits till anskaffningsvärden där inget annat anges.

Avvikelser från allmänna råd eller rekommendationer

De tillgångar koncernbolagen leasar genom finansiell leasing är av begränsat värde och leasingavgifter är löpande kostnadsförda i såväl moderbolagets- som koncernens redovisning. En redovisning av leasade tillgångar över balansräkningen skulle ha en marginell påverkan på koncernredovisningen, vilket är orsak till att detta ej gjorts.

Intäktsredovisning

Inkomsten redovisas till verkligt värde av vad företaget fått eller kommer att få. Det innebär att företaget redovisar inkomsten till nominellt värde (fakturabelopp) om företaget får ersättning i likvida medel direkt vid leveransen. Avdrag görs för lämnade rabatter.

Koncernredovisning Konsolideringsmetod

Koncernredovisningen upprättas enligt förvärvsmetoden.

Vid förvärvsmetoden betraktas ett företags förvärv av ett dotterbolag som en transaktion varigenom moderbolaget indirekt förvärvar dotterbolagets tillgångar och övertar dess skulder.

Koncerninterna fordringar och skulder samt transaktioner mellan koncernföretag liksom orealiserade vinster elimineras i sin helhet. Orealiserade förluster elimineras också såvida inte transaktionen motsvarar ett nedskrivningsbehov.

Förändring av internvinst under räkenskapsåret har eliminerats i koncernresultaträkningen.

Inköp och försäljning mellan koncernföretag

Med "försäljningar" avses vad som redovisas som försäljning i resultaträkningen i moderbolaget och med "inköp" avses vad som hos dotterbolagen redovisas som försäljning.

	2024	2023
Inköp	87.2%	83.8%
Försäljning	91.9%	90.7%

Omräknats av utländska dotterbolag i koncernredovisningen

Utländska dotterbolags bokslut har omräknats till SEK. Samtliga poster i balans- och resultaträkningen har omräknats till balansdagskurs. En omräkning av resultaträkningen år 2024 (2023) till genomsnittskurs skulle medföra en minskning av koncernens försäljning med 51,528,097 SEK (ökning 31,932,028 SEK) och koncernens resultat minskas med 7,648,785 SEK (ökning 13,514,889 SEK)

Anläggningstillgångar

Immateriella och materiella anläggningstillgångar redovisas till anskaffningsvärde minskat med ackumulerade avskrivningar enligt plan och eventuella nedskrivningar. Anläggningstillgångar som bedömes ha evig ekonomisk livslängd skrivs ej av.

Avskrivningar i både moderbolaget och i dotterbolagen sker linjärt över den förväntade nyttjandeperioden med hänsyn till väsentligt restvärde. Moderbolaget tillämpar en avskrivningstid om 5 år medan dotterbolagens avskrivningstid varierar mellan 3-5 år beroende på lokala bokföringsprinciper.

Nyckeltalsdefinitioner**Nettoomsättning**

Rörelsens huvudintäkter, fakturerade kostnader, sidointäkter samt intäktskorrigeringar.

Resultat efter finansiella poster

Resultat efter finansiella intäkter och kostnader, men före extraordinära intäkter och kostnader.

Soliditet (%)

Justerat eget kapital (eget kapital och obeskattade reserver med avdrag för uppskjuten skatt) i procent av balansomslutning.

Not 1 Nettoomsättningens fördelning**Koncernen**

Försäljning per geografisk marknad	2024	2023
Europa	35%	42%
Nord- och Sydamerika	31%	33%
Övriga världen	34%	25%
	100%	100%

Not 2 Anställda och personalkostnader fördelade per land**Koncernen**

Medelantalet anställda fördelade per land	2024	2023
	Män / Kvinnor	Män / Kvinnor
Sverige	97/21	95/20
USA	75/36	70/36
Tyskland	23/27	22/25
Frankrike	16/16	16/12
Finland	4/1	3/1
Norge	17/2	17/2
England	12/9	11/9
Schweiz	7/3	6/3
Holland	8/5	7/4
Danmark	16/3	15/3
Italien	7/9	6/9
Indien	18/12	18/12
Kina	42/31	37/33
Ryssland	1/1	6/2
Japan	5/5	5/3
	348/181	334/174

Löner och andra ersättningar	2024	2023
Styrelse och verkställande direktör	30 804 331	28 626 838
Övriga anställda	445 729 662	384 980 301
	476 533 993	413 607 139

Sociala kostnader		
Pensionskostnader för styrelse och VD	1 133 836	1 060 325
Pensionskostnader för övriga anställda	15 095 654	13 645 363
Övriga sociala avgifter enligt lag och avtal	59 729 819	51 439 803
	76 959 309	66 145 492

**Not 3 Övriga rörelsekostnader,
valutakursdifferenser**

Koncernen	2024	2023
Valutaväxling samt omräkning av tillgångar och skulder i utländska valuta till bokslutskurs	30 011 628	-3 072 849
Omräkning av intern försäljning och inköp mellan moderbolag och dotterbolag till bokslutskurs	-51 014 129	15 535 965
	-21 002 501	12 463 116

Not 4 Ränteintäkter och liknande resultatposter

Koncernen	2024	2023
Ränteintäkter	53 291 433	40 892 636
Resultat från kortfristiga placeringar	11 021 693	10 632 605
	64 313 126	51 525 241

Not 5 Skatt på årets resultat

Koncernen	2024	2023
Aktuell skatt	247 800 259	185 697 373
	247 800 259	185 697 373

Not 6 Immateriella anläggningstillgångar

Koncernen	2024	2023
Ingående anskaffningsvärden	2 012 496	2 020 724
Ingående anskaffningsvärden, kursdifferenser	18 436	-12 452
Inköp	6 343	156 836
Försäljningar / uttrangeringar	-117 264	-11
Årets avskrivningar	-191 037	-152 601
Utgående ackumulerade anskaffningsvärden	1 728 974	2 012 496
Utgående redovisat värde	1 728 974	2 012 496

Not 7 Inventarier, verktyg och installationer**Koncernen**

	2024	2023
Ingående anskaffningsvärden	104 323 223	102 666 487
Ingående anskaffningsvärden, kursdifferenser	6 936 028	-2 924 425
Inköp	15 938 472	6 214 353
Försäljningar / utrangeringar	-1 186 100	-1 633 192
Utgående ackumulerade anskaffningsvärden	126 011 623	104 323 223
Ingående avskrivningar	-77 500 156	-68 452 665
Ingående avskrivningar, kursdifferenser	-5 118 992	1 829 883
Försäljningar / utrangeringar	706 445	1 601 932
Årets avskrivningar enligt plan	-15 441 587	-12 479 306
Utgående ackumulerade avskrivningar	-97 354 290	-77 500 156
Utgående redovisat värde	28 657 333	26 823 067

Not 8 Andra långfristiga fordringar**Koncernen**

	2024	2023
Ingående anskaffningsvärde	6 796 322	8 527 396
Ingående anskaffningsvärde, kursdifferenser	259 162	-337 569
Tillkommande fordringar	335 350	374 735
Avgående fordringar	-307 503	-1 768 240
Utgående ackumulerade anskaffningsvärden	7 083 331	6 796 322
Utgående redovisat värde	7 083 331	6 796 322
Ställda säkerheter		
Depositioner	7 083 331	6 796 322

Not 9 Upplupna kostnader**Koncernen**

	2024	2023
Upplupna semesterlöner och sociala avgifter	31 157 191	24 659 454
Övrigt	6 767 452	6 347 223
	37 924 643	31 006 677

Not 10 Arvode till revisorer**Moderbolaget**

I övriga externa kostnader ingår arvode till moderbolagets revisorer.

Med revisionsuppdrag avses granskning av årsredovisningen och bokföringen samt styrelsens och verkställande direktörens förvaltning, övriga arbetsuppgifter som det ankommer på bolagets revisor att utföra samt rådgivning eller annat biträde som föranleds av iakttagelser vid sådana granskning eller genomförandet av sådan övriga arbetsuppgifter.

<u>Parsells revisionsbyrå AB</u>	2024	2023
Revisionsuppdrag	286 220	199 585
Revisionsverksamhet utöver revisionsuppdrag	4 605	8 855
	290 825	208 440

Not 11 Anställda och personalkostnader**Moderbolaget**

Medelantalet anställda	2024	2023
Kvinnor	21	20
Män	97	95
	118	115

Löner och andra ersättningar	2024	2023
Styrelse och verkställande direktör	2 054 448	1 920 192
Övriga anställda	89 046 199	83 323 643
	91 100 647	85 243 835

Sociala kostnader		
Pensionskostnader för styrelse och VD	56 616	56 616
Pensionskostnader för övriga anställda	6 088 149	5 753 781
Övriga sociala avgifter enligt lag och avtal	14 199 695	13 058 541
	20 344 460	18 868 938

Total löner, ersättningar, sociala kostnader och pensionskostnader	111 445 107	104 112 773
---	--------------------	--------------------

Könsfördelning bland ledande befattningshavare

Andel kvinnor i styrelsen	0%	0%
Andel män i styrelsen	100%	100%
Andel kvinnor bland övriga ledande befattningshavare	0%	0%
Andel män bland övriga ledande befattningshavare	100%	100%

Not 12 Övriga rörelsekostnader, valutakursdifferenser

Moderbolaget	2024	2023
Valutavinst vid växling samt omräkning av tillgångar och skulder i utländska valuta till bokslutskurs	34 805 493	13 647 233
Valutaförlust vid växling samt omräkning av tillgångar och skulder i utländska valuta till bokslutskurs	-4 793 865	-16 720 082
	30 011 628	-3 072 849

Not 13 Ränteintäkter och liknande resultatposter

Moderbolaget	2024	2023
Ränteintäkter	34 146 001	29 503 813
Resultat från kortfristiga placeringar	11 021 693	10 632 605
	45 167 694	40 136 418

Not 14 Skatt på årets resultat

Moderbolaget	2024	2023
Aktuell skatt	153 310 251	124 109 914
	153 310 251	124 109 914

Not 15 Immateriella tillgångar**Moderbolaget**

Posten har bedömts ha varaktigt värde, varför årlig avskrivning ej sker.

	2024	2023
Ingående anskaffningsvärde	1 543 803	1 543 803
Inköp	0	0
Utgående ackumulerade anskaffningsvärden	1 543 803	1 543 803
Utgående redovisat värde	1 543 803	1 543 803

Not 16 Inventarier, verktyg och installationer**Moderbolaget**

	2024	2023
Ingående anskaffningsvärden	8 374 598	6 170 880
Inköp	10 073 834	2 253 589
Försäljning / utranteringar	0	-49 871
Utgående ackumulerade anskaffningsvärden	18 448 432	8 374 598
Ingående avskrivningar	-5 570 512	-4 384 437
Försäljning / utranteringar	0	49 871
Årets avskrivningar	-2 877 477	-1 235 946
Utgående ackumulerade avskrivningar	-8 447 989	-5 570 512
Utgående restvärde	10 000 443	2 804 086

Not 17 Andelar i koncernföretag**Moderbolaget**

	2024	2023
Ingående anskaffningsvärden	20 940 374	20 940 374
Inköp	0	0
Försäljning / utranteringar	0	0
Utgående ackumulerade anskaffningsvärden	20 940 374	20 940 374
Utgående redovisat värde	20 940 374	20 940 374

Not 18 Specifikation andelar i koncernföretag

Moderbolaget kapital andel och rösträttsandel är 100% för varje enskilt dotterbolag.

	Antal aktier	Bokfört värde
COMSOL OY, Finland	1 000	2 288 057
COMSOL A/S, Danmark	500 000	315 074
COMSOL AS, Norge	100	110 000
COMSOL Inc., USA	1 000	2 065 618
COMSOL Multiphysics GmbH, Tyskland	250	212 500
COMSOL SARL, Frankrike	16 000	76 000
COMSOL Ltd, England	300 000	3 144 787
COMSOL B.V, Holland	2 000	3 613 995
COMSOL Multiphysics GmbH, Schweiz	1	119 200
COMSOL S.r.l, Italien	1	965 000
COMSOL Multiphysics Pvt. Ltd, Indien	500 000	732 973
COMSOL CO Ltd, Kina	1	5 253 949
COMSOL LLC, Ryssland	-	1 957 002
COMSOL GK, Japan	-	86 219

	Eget kapital	Årets resultat
COMSOL OY, Esbo (org. nr. 1074123-2)	2 458 769	1 337 441
COMSOL A/S, Lyngby (org. nr. 234348)	17 097 275	3 173 173
COMSOL AS, Trondheim (org. nr. 979 555 792)	18 496 567	2 299 629
COMSOL Inc., Burlington (org. nr. 043 482 307)	182 243 598	74 184 205
COMSOL Multiphysics GmbH, Göttingen (org. nr. B 3276)	81 972 015	26 222 114
COMSOL SARL, Grenoble (org. nr. 54 440 161 958)	50 000 093	17 590 581
COMSOL Ltd., Cambridge (org. nr. 4191368)	40 862 623	15 438 066
COMSOL B.V, Zoetermeer (org. nr. 28102433)	19 164 098	10 730 288
COMSOL Multiphysics GmbH, Zürich (org. nr. 020.4.030.504-2)	25 249 081	7 195 810
COMSOL S.r.l, Brescia (org. nr. 02713430987)	13 240 769	3 628 031
COMSOL Multiphysics Pvt. Ltd., Bangalore (org. nr. U7200KA2008FTC048088)	20 418 533	3 529 786
COMSOL CO Ltd, Shanghai (org. nr. 310115400287900)	104 527 047	93 109 950
COMSOL LLC, Moskva (org. nr. 1147746822123)	4 683 878	-2 702 039
COMSOL GK, Tokyo (org. nr. 010403023307)	2 666 322	682 650

Not 19 Fordringar hos koncernföretag**Moderbolaget**

	2024	2023
Ingående anskaffningsvärde	788 002	3 691 956
Tillkommande fordringar	0	0
Avgående fordringar	-13 482	-2 903 954
Utgående ackumulerade anskaffningsvärden	774 520	788 002
Utgående redovisat restvärde	774 520	788 002

Not 20 Antal aktier och Kvotvärde**Moderbolaget**

	2024	2023
Antal A Aktier	1 057 600	1 057 600
Antal B Aktier	46 128	46 128
	1 103 728	1 103 728

Aktiernas kvotvärde är 2,003 SEK per aktie

Not 21 Förslag till vinstdisposition**Moderbolaget**

Styrelsen och verkställande direktören föreslår att till förfogande stående vinstmedel:

balanserad vinst	830 424 808
årets vinst	646 317 110
	1 476 741 918

disponeras så att till aktieägarna utdelas i ny räkning överföres	441 491 200
	1 035 250 718
	1 476 741 918


Not 22 Upplupna kostnader**Moderbolaget**

	2024	2023
Upplupna semesterlöner och sociala avgifter	4 731 923	4 339 323
Övrigt	1 009 769	270 000
	5 741 692	4 609 323

Stockholm 2025-02-14



Björn Engquist
Ordförande



Svante Littmarck



Tomas Normark




Gustaf Söderlind

Farhad Saecidi
VD

Stockholm 2025-03-13

Jag intygar att denna kopia stämmer med originalet




John Almén

REVISORSPÅTECKNING

Vår revisionsberättelse har lämnats 2025-02-14

Parsells Revisionsbyrå AB


Jan Hamberg
Auktoriserad revisor

Revisionsberättelse

Till bolagsstämman i COMSOL AB

Org.nr 556404-8675

Rapport om årsredovisningen och koncernredovisningen

Uttalanden

Vi har utfört en revision av årsredovisningen och koncernredovisningen för COMSOL AB för räkenskapsåret 2024.

Enligt vår uppfattning har årsredovisningen och koncernredovisningen upprättats i enlighet med årsredovisningslagen och ger en i alla väsentliga avseenden rättvisande bild av moderbolagets och koncernens finansiella ställning per den 2024-12-31 och av dessas finansiella resultat och kassaflöde för året enligt årsredovisningslagen. Förvaltningsberättelsen är förenlig med årsredovisningens och koncernredovisningens övriga delar.

Vi tillstyrker därför att bolagsstämman fastställer resultaträkningen och balansräkningen för moderbolaget och koncernen.

Grund för uttalanden

Vi har utfört revisionen enligt International Standards on Auditing (ISA) och god revisionssed i Sverige. Vårt ansvar enligt dessa standarder beskrivs närmare i avsnittet *Revisorns ansvar*. Vi är oberoende i förhållande till moderbolaget och koncernen enligt god revisorssed i Sverige och har i övrigt fullgjort vårt yrkesetiska ansvar enligt dessa krav.

Vi anser att de revisionsbevis vi har inhämtat är tillräckliga och ändamålsenliga som grund för våra uttalanden.

Styrelsens och verkställande direktörens ansvar

Det är styrelsen och verkställande direktören som har ansvaret för att årsredovisningen och koncernredovisningen upprättas och att de ger en rättvisande bild enligt årsredovisningslagen. Styrelsen och verkställande direktören ansvarar även för den interna kontroll som de bedömer är nödvändig för att upprätta en årsredovisning och koncernredovisning som inte innehåller några väsentliga felaktigheter, vare sig dessa beror på oegentligheter eller misstag.

Vid upprättandet av årsredovisningen och koncernredovisningen ansvarar styrelsen och verkställande direktören för bedömningen av bolagets och koncernens förmåga att fortsätta verksamheten. De upplyser, när så är tillämpligt, om förhållanden som kan påverka förmågan att fortsätta verksamheten och att använda antagandet om fortsatt drift. Antagandet om fortsatt drift tillämpas dock inte om styrelsen och verkställande direktören avser att likvidera bolaget, upphöra med verksamheten eller inte har något realistiskt alternativ till att göra något av detta.

Revisorns ansvar

Våra mål är att uppnå en rimlig grad av säkerhet om huruvida årsredovisningen och koncernredovisningen som helhet inte innehåller några väsentliga felaktigheter, vare sig dessa beror på oegentligheter eller misstag, och att lämna en revisionsberättelse som innehåller våra uttalanden. Rimlig säkerhet är en hög grad av säkerhet, men är ingen garanti för att en revision som utförs enligt ISA och god revisionssed i Sverige alltid kommer att upptäcka en väsentlig felaktighet om en sådan finns. Felaktigheter kan uppstå på grund av oegentligheter eller misstag och anses vara väsentliga om de enskilt eller tillsammans rimligen kan förväntas påverka de ekonomiska beslut som användare fattar med grund i årsredovisningen och koncernredovisningen.

Som del av en revision enligt ISA använder vi professionellt omdöme och har en professionellt skeptisk inställning under hela revisionen. Dessutom:

- identifierar och bedömer vi riskerna för väsentliga felaktigheter i årsredovisningen och koncernredovisningen, vare sig dessa beror på oegentligheter eller misstag, utformar och utför granskningsåtgärder bland annat utifrån dessa risker och inhämtar revisionsbevis som är tillräckliga och ändamålsenliga för att utgöra en grund för våra uttalanden. Risken för att inte upptäcka en väsentlig felaktighet till följd av oegentligheter är högre än för en väsentlig felaktighet som beror på misstag, eftersom oegentligheter kan innefatta agerande i maskopi, förfalskning, avsiktliga utelämnanden, felaktig information eller åsidosättande av intern kontroll.
- skaffar vi oss en förståelse av den del av bolagets interna kontroll som har betydelse för vår revision för att utforma granskningsåtgärder som är lämpliga med hänsyn till omständigheterna, men inte för att uttala oss om effektiviteten i den interna kontrollen.
- utvärderar vi lämpligheten i de redovisningsprinciper som används och rimligheten i styrelsens och verkställande direktörens uppskattningar i redovisningen och tillhörande upplysningar.
- drar vi en slutsats om lämpligheten i att styrelsen och verkställande direktören använder antagandet om fortsatt drift vid upprättandet av årsredovisningen och koncernredovisningen. Vi drar också en slutsats, med grund i de inhämtade revisionsbevisen, om huruvida det finns någon väsentlig osäkerhetsfaktor som avser sådana händelser eller förhållanden som kan leda till betydande tvivel om bolagets och koncernens förmåga att fortsätta verksamheten. Om vi drar slutsatsen att det finns en väsentlig osäkerhetsfaktor, måste vi i revisionsberättelsen fästa uppmärksamheten på upplysningarna i årsredovisningen och koncernredovisningen om den väsentliga osäkerhetsfaktorn eller, om sådana upplysningar är otillräckliga, modifiera uttalandet om årsredovisningen och koncernredovisningen. Våra slutsatser baseras på de revisionsbevis som inhämtas fram till datumet för revisionsberättelsen. Dock kan framtida händelser eller förhållanden göra att ett bolag och en koncern inte längre kan fortsätta verksamheten.
- utvärderar vi den övergripande presentationen, strukturen och innehållet i årsredovisningen och koncernredovisningen, däribland upplysningarna, och om årsredovisningen och koncernredovisningen återger de underliggande transaktionerna och händelserna på ett sätt som ger en rättvisande bild.
- inhämtar vi tillräckliga och ändamålsenliga revisionsbevis avseende den finansiella informationen för enheterna eller affärsaktiviteterna inom koncernen för att göra ett uttalande avseende koncernredovisningen. Vi ansvarar för styrning, övervakning och utförande av koncernrevisionen. Vi är ensamt ansvariga för våra uttalanden.

Vi måste informera styrelsen om bland annat revisionens planerade omfattning och inriktning samt tidpunkten för den. Vi måste också informera om betydelsefulla iakttagelser under revisionen, däribland de eventuella betydande brister i den interna kontrollen som vi identifierat.

Rapport om andra krav enligt lagar och andra författningar

Uttalanden

Utöver vår revision av årsredovisningen och koncernredovisningen har vi även utfört en revision av styrelsens och verkställande direktörens förvaltning för COMSOL AB för räkenskapsåret 2024 samt av förslaget till dispositioner beträffande bolagets vinst eller förlust.

Vi tillstyrker att bolagsstämman disponerar vinsten enligt förslaget i förvaltningsberättelsen och beviljar styrelsens ledamöter och verkställande direktören ansvarsfrihet för räkenskapsåret.

Grund för uttalanden

Vi har utfört revisionen enligt god revisionssed i Sverige. Vårt ansvar enligt denna beskrivs närmare i avsnittet Revisorns ansvar. Vi är oberoende i förhållande till moderbolaget och koncernen enligt god revisorssed i Sverige och har i övrigt fullgjort vårt yrkesetiska ansvar enligt dessa krav.

Vi anser att de revisionsbevis vi har inhämtat är tillräckliga och ändamålsenliga som grund för våra uttalanden.

Styrelsens och verkställande direktörens ansvar

Det är styrelsen som har ansvaret för förslaget till dispositioner beträffande bolagets vinst eller förlust. Vid förslag till utdelning innefattar detta bland annat en bedömning av om utdelningen är försvarlig med hänsyn till de krav som bolagets och koncernens verksamhetsart, omfattning och risker ställer på storleken av moderbolagets och koncernens egna kapital, konsolideringsbehov, likviditet och ställning i övrigt.

Styrelsen ansvarar för bolagets organisation och förvaltningen av bolagets angelägenheter. Detta innefattar bland annat att fortlöpande bedöma bolagets och koncernens ekonomiska situation och att tillse att bolagets organisation är utformad så att bokföringen, medelsförvaltningen och bolagets ekonomiska angelägenheter i övrigt kontrolleras på ett betryggande sätt. Verkställande direktören ska sköta den löpande förvaltningen enligt styrelsens riktlinjer och anvisningar och bland annat vidta de åtgärder som är nödvändiga för att bolagets bokföring ska fullgöras i överensstämmelse med lag och för att medelsförvaltningen ska skötas på ett betryggande sätt.

Revisorns ansvar

Vårt mål beträffande revisionen av förvaltningen, och därmed vårt uttalande om ansvarsfrihet, är att inhämta revisionsbevis för att med en rimlig grad av säkerhet kunna bedöma om någon styrelseledamot eller verkställande direktören i något väsentligt avseende:

- företagit någon åtgärd eller gjort sig skyldig till någon försummelse som kan föranleda ersättningsskyldighet mot bolaget, eller
- på något annat sätt handlat i strid med aktiebolagslagen, årsredovisningslagen eller bolagsordningen.

Vårt mål beträffande revisionen av förslaget till dispositioner av bolagets vinst eller förlust, och därmed vårt uttalande om detta, är att med rimlig grad av säkerhet bedöma om förslaget är förenligt med aktiebolagslagen.

Rimlig säkerhet är en hög grad av säkerhet, men ingen garanti för att en revision som utförs enligt god revisionsssed i Sverige alltid kommer att upptäcka åtgärder eller försummelser som kan föranleda ersättningsskyldighet mot bolaget, eller att ett förslag till dispositioner av bolagets vinst eller förlust inte är förenligt med aktiebolagslagen.

Som en del av en revision enligt god revisionsssed i Sverige använder vi professionellt omdöme och har en professionellt skeptisk inställning under hela revisionen. Granskningen av förvaltningen och förslaget till dispositioner av bolagets vinst eller förlust grundar sig främst på revisionen av räkenskaperna. Vilka tillkommande granskningsåtgärder som utförs baseras på vår professionella bedömning med utgångspunkt i risk och väsentlighet. Det innebär att vi fokuserar granskningen på sådana åtgärder, områden och förhållanden som är väsentliga för verksamheten och där avsteg och överträdelser skulle ha särskild betydelse för bolagets situation. Vi går igenom och prövar fattade beslut, beslutsunderlag, vidtagna åtgärder och andra förhållanden som är relevanta för vårt uttalande om ansvarsfrihet. Som underlag för vårt uttalande om styrelsens förslag till dispositioner beträffande bolagets vinst eller förlust har vi granskat styrelsens motiverade yttrande samt ett urval av underlagen för detta för att kunna bedöma om förslaget är förenligt med aktiebolagslagen.

Stockholm den 14 februari 2025

Parsells Revisionsbyrå AB


Jan Hamberg
Auktoriserad revisor

Stockholm 2025-03-13

Jag intygar att denna kopia
stämmer med originalet


John Almén