

Årsredovisning

Yngrot Holding AB

559172-8216

Styrelsen avger följande årsredovisning för
räkenskapsåret 2023-01-01 - 2023-12-31.

Om inte annat särskilt anges, redovisas alla belopp i hela kronor (sek).


INNEHÅLLSFÖRTECKNING	SIDA
- Förvaltningsberättelse	2
- Resultaträkning	3
- Balansräkning	4 - 5
- Noter	6
- Underskrifter	6

FASTSTÄLLELSEINTYG

Jag intygar att resultaträkningen och balansräkningen har fastställts på årsstämma 2024-04-17.
Årsstämman beslöt att godkänna styrelsens förslag till vinstdisposition.

Jag intygar att innehållet i dessa handlingar överensstämmer med originalen och att originalen undertecknats av
samtliga personer som enligt lag ska underteckna dessa.

Uppsala 2024-04-17



Torgny Kyller

Årsredovisning

Yngrot Holding AB

559172-8216

Styrelsen avger följande årsredovisning för
räkenskapsåret 2023-01-01 - 2023-12-31.

Om inte annat särskilt anges, redovisas alla belopp i hela kronor (sek).

INNEHÅLLSFÖRTECKNING	SIDA
- Förvaltningsberättelse	2
- Resultaträkning	3
- Balansräkning	4 - 5
- Noter	6
- Underskrifter	6

FÖRVALTNINGSBERÄTTELSE

VERKSAMHETEN

Allmänt om verksamheten

Företaget ska förvalta aktier.

Företaget har sitt säte i Uppsala.

FLERÅRSÖVERSIKT

Beloppen i flerårsöversikten är angivna i tusental kronor om inte annat anges.

	2301-2312	2201-2212	2101-2112	2001-2012
Nettoomsättning	50		-6	6
Resultat efter finansiella poster	49	-8	2 547	-66
Soliditet %	99	99	99	2,2

FÖRÄNDRINGAR I EGET KAPITAL

	Aktiekapital	Balanserat resultat	Årets resultat
Belopp vid årets ingång	50 000	2 533 071	-7 780
<i>Resultatdisposition enligt bolagsstämman</i>			
Utdelning		-600 000	
Återbetalning av aktieägartillskott		-90 000	
Balanseras i ny räkning		-7 780	7 780
Årets resultat			49 005
Belopp vid årets utgång	50 000	1 835 290	49 005

RESULTATDISPOSITION

Till årsstämmans förfogande står följande medel:

Balanserat resultat	1 835 290
Årets resultat	49 005
Summa	1 884 295

Styrelsen föreslår att medlen disponeras enligt följande:

Utdelning	400 000
Balanseras i ny räkning	1 484 295
Summa	1 884 295

RESULTATRÄKNING

1

	2023-01-01 2023-12-31	2022-01-01 2022-12-31
Rörelseintäkter, lagerförändringar m.m.		
Övriga rörelseintäkter	50 000	–
Summa rörelseintäkter, lagerförändringar m.m.	50 000	–
Rörelsekostnader		
Övriga externa kostnader	-23 372	-7 780
Summa rörelsekostnader	-23 372	-7 780
Rörelseresultat	26 628	-7 780
Finansiella poster		
Övriga ränteintäkter och liknande resultatposter	22 377	–
Summa finansiella poster	22 377	–
Resultat efter finansiella poster	49 005	-7 780
Resultat före skatt	49 005	-7 780
Årets resultat	49 005	-7 780

2024052812778

BALANSRÄKNING

1

2023-12-31

2022-12-31

TILLGÅNGAR

Anläggningstillgångar

Finansiella anläggningstillgångar

Andelar i intresseföretag och gemensamt styrda företag 2

215 000

215 000

Summa finansiella anläggningstillgångar

215 000

215 000

Summa anläggningstillgångar

215 000

215 000

Omsättningstillgångar

Kortfristiga fordringar

Fordringar hos intresseföretag och gemensamt styrda företag

20 000

20 000

Summa kortfristiga fordringar

20 000

20 000

Kassa och bank

Kassa och bank

1 718 170

2 354 291

Summa kassa och bank

1 718 170

2 354 291

Summa omsättningstillgångar

1 738 170

2 374 291

SUMMA TILLGÅNGAR

1 953 170

2 589 291

	2023-12-31	2022-12-31
EGET KAPITAL OCH SKULDER		
Eget kapital		
<i>Bundet eget kapital</i>		
Aktiekapital	50 000	50 000
<i>Summa bundet eget kapital</i>	<i>50 000</i>	<i>50 000</i>
<i>Fritt eget kapital</i>		
Balanserat resultat	1 835 290	2 533 071
Årets resultat	49 005	-7 780
<i>Summa fritt eget kapital</i>	<i>1 884 295</i>	<i>2 525 291</i>
Summa eget kapital	1 934 295	2 575 291
Kortfristiga skulder		
Upplupna kostnader och förutbetalda intäkter	18 875	14 000
Summa kortfristiga skulder	18 875	14 000
SUMMA EGET KAPITAL OCH SKULDER	1 953 170	2 589 291

NOTER

Not 1 Redovisningsprinciper

Enligt BFNAR 2016:10

Årsredovisningen har upprättats enligt årsredovisningslagen och BFNAR 2016:10 Årsredovisning i mindre företag (K2).

Nyckeltalsdefinitioner

Nedan definieras nyckeltalen i förvaltningsberättelsens flerårsöversikt.


Soliditet = Justerat eget kapital / Totalt kapital

Kommentar: Justerat eget kapital beräknas som eget kapital plus 79,4 % av obeskattade reserver.

Not 2 Andelar i intresseföretag och gemensamt styrda företag	2023-12-31	2022-12-31
Ingående anskaffningsvärden	215 000	365 000
Förändringar av anskaffningsvärden		
Försäljningar	–	-150 000
Utgående anskaffningsvärden	215 000	215 000
Redovisat värde	215 000	215 000


UNDERSKRIFTER

Uppsala



Torgny Kyller
2024-04-17

Fotokopians överensstämmelse
med originalet intygas:

240521 
ARK Ekonomi