

Årsredovisning

för

HAGS Play AB

556595-6322

Räkenskapsåret


2021

Fastställelseintyg

Undertecknad styrelseledamot i HAGS Play AB intygar att resultaträkningen och balansräkningen i årsredovisningen har fastställts på årsstämman den 30 juni 2022. Årsstämman beslutade att godkänna styrelsens förslag till resultatdisposition.

Jag intygar också att innehållet i årsredovisningen och revisionsberättelsen stämmer överens med originalen.

Aneby den 30 juni 2022


Magnus Torby

Styrelsen för HAGS Play AB avger följande årsredovisning för räkenskapsåret 2021.

Årsredovisningen är upprättad i svenska kronor, SEK. Om inte annat särskilt anges, redovisas alla belopp i tusentals kronor (Tkr). Uppgifter inom parentes avser föregående år.

Förvaltningsberättelse

Information om verksamheten

Bolaget äger 100% av aktierna i de rörelsedrivande bolagen HAGS Aneby AB, 556136-0081, HAGS Mb Spielidee GmbH, HAGS Danmark AS, HAGS Poland Sp. z o. o., och PlayPower UK Ltd. PlayPower UK Ltd äger i sin tur det rörelsedrivande dotterbolaget SMP Ltd i Storbritannien.

Verksamheten i de olika bolagen är att tillverka och marknadsföra lek- och parkutrustning för yttre miljö.

Koncernstruktur

Bolaget, med säte i Aneby, är helägt dotterbolag till HAGS Play Europe AB, 556593-4931, i Aneby. Med stöd av 7 kap 2§ Årsredovisningslagen har ingen koncernredovisning upprättats utan hänvisning sker till moderbolagets årsredovisning.

Väsentliga händelser under och efter räkenskapsåret

Den globala Coronapandemins efterdyningar och Rysslands krigföring i Ukraina skapar osäkerhet både på den inhemska och den internationella marknaden. En konsekvens av pandemin är globalt stigande priser på handelsvaror, vilket vi ser drabbar oss genom stigande priser på råmaterial såsom trä, stål och emballage. Kriget i ger upphov till högre energipriser, vilket påverkar oss både direkt och indirekt.

Flerårsöversikt (Tkr)	2021	2020	2019	2018	2017
Nettoomsättning	0	0	0	0	0
Resultat efter finansiella poster	-9 373	28 604	-13 270	-20 966	12 020
Balansomslutning	721 520	683 859	700 907	666 633	647 077
Soliditet (%)	6,1	5,6	3,0	2,9	3,0

Nyckeltalsdefinitioner framgår av not 1

43

Förslag till vinstdisposition

Styrelsen föreslår att till förfogande stående vinstmedel (kronor):

balanserad vinst	17 956 277
årets vinst	5 464 402
	23 420 679
disponeras så att	
till aktieägarna utdelas 340,00 kr per aktie, totalt	17 000 000
i ny räkning överföres	6 420 679
	23 420 679

Styrelsens yttrande över den föreslagna värdeöverföringen

Upprättad årsredovisning innebär att koncernbidrag har mottagits med 15 225 tkr från moderbolaget. Samtidigt föreslås vinstutdelning till moderbolaget med 17 000 tkr.

Värdeöverföringarna i form av koncernbidrag och vinstutdelning innebär att företagets soliditet minskar till 3,8%.

Soliditeten är mot bakgrund av att bolagets verksamhet fortsatt bedrivs med lönsamhet betryggande. Likviditeten i bolaget bedöms kunna upprätthållas på en likaledes betryggande nivå.

Styrelsens uppfattning är att den föreslagna värdeöverföringen, i form av koncernbidrag och aktieutdelning, ej hindrar bolaget från att fullgöra sina förpliktelser på kort eller lång sikt, ej heller att fullgöra erforderliga investeringar.

Den föreslagna värdeöverföringen kan därmed försvaras med hänsyn till vad som anförs i ABL 17 kap 3 § 2-3 st. (försiktighetsregeln).

Förändring av eget Kapital

	Aktiekapital	Övrigt fritt eget kapital	Summa Eget kapital
Eget Kapital 2020-01-01	20 000	1 299	21 299
Årets resultat		16 657	16 657
Eget kapital 2020-12-31	20 000	17 956	37 956
Årets resultat		5 365	5 364
Eget kapital 2021-12-31	20 000	23 421	43 420

Företagets resultat och ställning i övrigt framgår av efterföljande resultat- och balansräkning med noter.

CS

M

Resultaträkning

Tkr

	Not	2021-01-01 -2021-12-31	2020-01-01 -2020-12-31
Nettoomsättning		0 0	0 0
Rörelsens kostnader			
Övriga externa kostnader		-24	-33
		-24	-33
Rörelseresultat	6	-24	-33
Resultat från finansiella poster			
Resultat från andelar i koncernföretag	3	22 451	0
Räntekostnader och liknande resultatposter	4	-31 800	28 636
		-9 349	28 636
Resultat efter finansiella poster		-9 373	28 604
Bokslutsdispositioner	5	15 225	-11 408
Resultat före skatt		5 852	17 196
Skatt på årets resultat	7	-388	-539
Årets resultat		5 464	16 657

CS
M

2022070724760

Balansräkning

Not

2021-12-31

2020-12-31

Tkr

TILLGÅNGAR

Anläggningstillgångar

Finansiella anläggningstillgångar

Andelar i koncernföretag

8

10 910

10 910

10 910

10 910

Summa anläggningstillgångar

10 910

10 910

Omsättningstillgångar

Kortfristiga fordringar

Fordringar hos koncernföretag

9

710 610

672 949

710 610

672 949

Summa omsättningstillgångar

710 610

672 949

SUMMA TILLGÅNGAR

721 520

683 859

2022070724761

Balansräkning

Not

2021-12-31

2020-12-31

Tkr

EGET KAPITAL OCH SKULDER

Eget kapital

Bundet eget kapital

Aktiekapital

10

20 000

20 000

20 000

20 000

Fritt eget kapital

Balanserad vinst eller förlust

17 956

1 299

Årets resultat

5 464

16 657

23 420

17 956

Summa eget kapital

43 420

37 956

Obeskattade reserver

12

839

839

Kortfristiga skulder

Skulder till koncernföretag

13

676 335

644 525

Aktuella skatteskulder

926

539

Summa kortfristiga skulder

677 261

645 064

SUMMA EGET KAPITAL OCH SKULDER

721 520

683 859

01
M

Noter

Tkr

Not 1 Redovisnings- och värderingsprinciper

Allmänna upplysningar

Årsredovisningen är upprättad i enlighet med årsredovisningslagen och BFNAR 2012:1 Årsredovisning och koncernredovisning (K3).

Redovisningsprinciperna är oförändrade jämfört med föregående år.

HAGS Play AB är ett mindre företag och har utnyttjat mindre företags möjlighet att tillämpa de lätttnadsregler som K3 medger.

Utländska valutor

Fordringar och skulder i utländsk valuta har värderats till balansdagens kurs. Kursvinster och kursförluster på rörelsefordringar och rörelseskulder har påverkat bruttoresultatet.

Intäktsredovisning

Andra typer av intäkter

Ränta redovisas som intäkt enligt den så kallade effektivräntemetoden.

Utdelning redovisas när rätten att erhålla utdelningen är säkerställd.

Inkomstskatter

Redovisade inkomstskatter innefattar skatt som skall betalas eller erhållas avseende aktuellt år samt justeringar avseende tidigare års aktuella skatt.

Fordringar och skulder netto redovisas endast när det finns legat rätt till kvittning.

Skatteskulder/-fordringar värderas till vad som enligt företagets bedömning skall erläggas till eller erhållas från skatteverket. Bedömningen görs enligt de skatteregler och skattesatser som är beslutade eller som är aviserade och med stor säkerhet kommer att fastställas.

Finansiella instrument

Finansiella instrument redovisas i enlighet med reglerna i K3 kapitel 11, vilket innebär att värdering sker utifrån anskaffningsvärdet.

Finansiella instrument som redovisas i balansräkningen inkluderar värdepapper och övriga fordringar samt låneskulder.

Instrumenten redovisas i balansräkningen när bolaget blir part i instrumentets avtalsmässiga villkor.

Finansiella tillgångar tas bort från balansräkningen när rätten att erhålla kassaflöden från instrumentet har löpt ut eller överförts och bolaget har överfört i stort sett alla risker och förmåner som är förknippade med äganderätten.

Finansiella skulder tas bort från balansräkningen när förpliktelserna har reglerats eller på annat sätt upphört.

13

Övriga fordringar

Fordringar redovisas som omsättningstillgångar med undantag för poster med förfallodag mer än 12 månader efter balansdagen, vilka klassificeras som anläggningstillgångar. Fordringar tas upp till det belopp som förväntas bli inbetalt efter avdrag för individuellt bedömda osäkra fordringar.

Låneskulder, övriga skulder

Låneskulder och övriga skulder redovisas initialt till anskaffningsvärde efter avdrag för transaktionskostnader.

Nedskrivningsprövning av finansiella anläggningstillgångar

Vid varje balansdag bedöms om det finns indikationer på nedskrivningsbehov av någon av de finansiella anläggningstillgångarna. Nedskrivning sker om värdenedgången bedöms vara bestående.

Nedskrivning har gjorts baserat på värdering för respektive kassagenererande enhet.

Anktier och andelar i dotterföretag

Aktier och andelar i dotterföretag redovisas till anskaffningsvärde efter avdrag för eventuella nedskrivningar. I anskaffningsvärdet ingår köpeskillingen som erlagts för aktierna samt förvärvskostnader. Eventuella kapitaltillskott läggs till anskaffningsvärdet när de uppkommer. Utdelning från dotterföretag redovisas som intäkt.

Bokslutsdispositioner

Förändringar av obeskattade reserver redovisas som bokslutsdispositioner i resultaträkningen. Koncernbidrag redovisas som bokslutsdispositioner.

Nyckeltalsdefinitioner

Soliditet (%)

Justerat eget kapital (eget kapital och obeskattade reserver med avdrag för uppskjuten skatt) i procent av balansomslutning.

Not 2 Uppskattningar och bedömningar

Vid upprättandet av årsredovisningen krävs att kvalificerade uppskattningar och bedömningar görs för redovisningsändamål. Dessa kan påverka såväl resultaträkning och balansräkning som tilläggsinformation som lämnas i de finansiella rapporterna. Dessutom görs bedömningar vid tillämpning av aktuella redovisningsprinciper.

Uppskattningar och bedömningar spelar en viktig roll bland annat vid värdering av:

Prövning av nedskrivningsbehov för andelar i koncernföretag

Bolaget undersöker varje år om något nedskrivningsbehov föreligger för andelar i koncernföretag. Under 2020 och 2021 har inget nedskrivningsbehov identifierats.

CS

MH

Not 3 Resultat från andelar i koncernföretag

	2021	2020
Anteciperad utdelning	22 451	0
	22 451	0

Not 4 Räntekostnader och liknande resultatposter

	2021	2020
Räntekostnader till koncernföretag	-6 148	6 530
Kursdifferenser	-25 652	-35 166
	-31 800	-28 636

Not 5 Bokslutsdispositioner

	2021	2020
Avsättning till periodiseringsfond	0	-839
Mottagna koncernbidrag	15 225	0
Lämnade koncernbidrag	0	-10 568
	15 225	-11 408

Not 6 Transaktioner med närstående

Under året har inga koncerninterna inköp eller försäljningar ägt rum.

Övrigt

I separata noter finns upplysningar om

-resultat från andelar i koncernföretag

-räntekostnader

-andelar i koncernföretag

-ställda säkerheter för koncernföretag *LS*

MH

HAGS Play AB
Org.nr 556595-6322

9 (12)

2022070724766

Not 7 Aktuell och uppskjuten skatt

	2021	2020
Skatt på årets resultat		
Aktuell skatt		539
Justering avseende skatter för föregående år	388	
Totalt redovisad skatt	388	539

Avstämning av effektiv skatt

	2021		2020	
	Procent	Belopp	Procent	Belopp
Redovisat resultat före skatt		5 852		17 196
Skatt enligt gällande skattesats	20,60	-1 206	21,40	-3 680
Ej avdragsgilla kostnader		-6		-6
Justering avseende skatter för föregående år		-388		
Skatteeffekt räntenetto		1 212		
Under året utnyttjande av tidigare års underskottsavdrag vars skattevärde ej redovisats som tillgång				3 684
Tillkommande negativt räntenetto				-1 289
Avdrag för negativt räntenetto från tidigare år				753
Redovisad effektiv skatt	6,62	-388	3,13	-539

Not 8 Specifikation andelar i koncernföretag

Namn	Kapitalandel %	Rösträttsandel %	Antal andelar	Bokfört värde 2020
Hags Aneby AB	100	100	20 000	8 056
Hags Mb Spielidee GmbH	100	100	1	2 181
Hags Danmark A/S	100	100	2	673
PlayPower UK Ltd	100	100	6 000 001	
HAGS Poland Sp.z.o.o	100	100	100	
				10 910

	Org.nr	Säte
Hags Aneby AB	556136-0081	Aneby
Hags Mb Spielidee GmbH	HRB2799	Tyskland
Hags Danmark A/S	20247401	Danmark
PlayPower UK Ltd	00908021	England
HAGS Poland Sp.z.o.o	621963	Polen

CM

Not 9 Fordringar hos koncernföretag

Det saknas en fastställd amorteringsplan för koncernfordringar varför dessa rubriceras som kortfristiga.

	2021-12-31	2020-12-31
Ingående anskaffningsvärden	672 949	689 997
Tillkommande fordringar	37 661	
Avgående fordringar		-17 048
Utgående ackumulerade anskaffningsvärden	710 610	672 949
Utgående redovisat värde	710 610	672 949

Not 10 Aktiekapital

Aktiekapitalet utgörs av 50.000 st aktier med kvotvärde 400 kr.

Not 11 Väsentliga händelser efter räkenskapsårets slut

Trots att allvaret i den globala Coronapandemin har minskat, så fortsätter den att skapa osäkerhet både på den inhemska och den internationella marknaden. En konsekvens av pandemin är globalt stigande priser på handelsvaror vilket vi ser drabbar oss genom stigande priser på råmaterial såsom trä, stål och emballage. Utöver detta utbröd Rysslands anfall mot Ukraina den 24 februari 2022, vilket främst har resulterat i högre energipriser. Det påverkar både direkt och indirekt, då varorna påverkas av högre elpriser i fabriker, högre drivmedelskostnader vid frakter etc..

Not 12 Obeskattade reserver

	2021-12-31	2020-12-31
Periodiseringsfond	839	839
	839	839

5

17

2022070724768

Not 13 Skulder hos koncernföretag

Det saknas en fastställd amorteringsplan för koncern skulder varför dessa rubriceras som kortfristiga.

	2021-12-31	2020-12-31
Ingående anskaffningsvärde	644 525	679 608
Tillkommande skulder	42 121	10 788
Avgående skulder	-10 311	-45 871
	676 335	644 525

Not 14 Ställda säkerheter

	2021-12-31	2020-12-31
Säkerheter ställda till förmån för koncernföretag		
Aktier i dotterbolag	10 910	10 910
	10 910	10 910

gj


HAGS Play AB
Org.nr 556595-6322

12 (12)

Aneby 2022-06-22

ML =

Mark Hoskins
Ordförande

Mattias Hellqvist
Mattias Hellqvist

Magnus Torby
Magnus Torby


Terry Whooley
Terry Whooley

Vår revisionsberättelse har lämnats 2022-06-30

Öhrlings PricewaterhouseCoopers AB

Christer Johansson
Auktoriserad revisor
Huvudansvarig revisor

Ursula Carlzon
Auktoriserad revisor



Revisionsberättelse

Till bolagsstämman i HAGS Play AB, org.nr 556595-6322

Rapport om årsredovisningen

Uttalanden

Vi har utfört en revision av årsredovisningen för HAGS Play AB för år 2021.

Enligt vår uppfattning har årsredovisningen upprättats i enlighet med årsredovisningslagen och ger en i alla väsentliga avseenden rättvisande bild av HAGS Play ABs finansiella ställning per den 31 december 2021 och av dess finansiella resultat för året enligt årsredovisningslagen. Förvaltningsberättelsen är förenlig med årsredovisningens övriga delar.

Vi tillstyrker därför att bolagsstämman fastställer resultaträkningen och balansräkningen för HAGS Play AB.

Grund för uttalanden

Vi har utfört revisionen enligt International Standards on Auditing (ISA) och god revisionssed i Sverige. Vårt ansvar enligt dessa standarder beskrivs närmare i avsnittet Revisorns ansvar. Vi är oberoende i förhållande till HAGS Play AB enligt god revisorssed i Sverige och har i övrigt fullgjort vårt yrkesetiska ansvar enligt dessa krav.

Vi anser att de revisionsbevis vi har inhämtat är tillräckliga och ändamålsenliga som grund för våra uttalanden.

Styrelsens ansvar


Det är styrelsen som har ansvaret för att årsredovisningen upprättas och att den ger en rättvisande bild enligt årsredovisningslagen. Styrelsen ansvarar även för den interna kontroll som de bedömer är nödvändig för att upprätta en årsredovisning som inte innehåller några väsentliga felaktigheter, vare sig dessa beror på oegentligheter eller misstag.

Vid upprättandet av årsredovisningen ansvarar styrelsen för bedömningen av bolagets förmåga att fortsätta verksamheten. De upplyser, när så är tillämpligt, om förhållanden som kan påverka förmågan att fortsätta verksamheten och att använda antagandet om fortsatt drift. Antagandet om fortsatt drift tillämpas dock inte om styrelsen avser att likvidera bolaget, upphöra med verksamheten eller inte har något realistiskt alternativ till att göra något av detta.

Revisorns ansvar

Våra mål är att uppnå en rimlig grad av säkerhet om huruvida årsredovisningen som helhet inte innehåller några väsentliga felaktigheter, vare sig dessa beror på oegentligheter eller misstag, och att lämna en revisionsberättelse som innehåller våra uttalanden. Rimlig säkerhet är en hög grad av säkerhet, men är ingen garanti för att en revision som utförs enligt ISA och god revisionssed i Sverige alltid kommer att upptäcka en väsentlig felaktighet om en sådan finns. Felaktigheter kan uppstå på grund av oegentligheter eller misstag och anses vara väsentliga om de enskilt eller tillsammans rimligen kan förväntas påverka de ekonomiska beslut som användare fattar med grund i årsredovisningen.

En ytterligare beskrivning av vårt ansvar för revisionen av årsredovisningen finns på Revisorsinspektionens webbplats: www.revisorsinspektionen.se/revisornsansvar. Denna beskrivning är en del av revisionsberättelsen.



2022070724771

Rapport om andra krav enligt lagar och andra författningar

Uttalanden

Utöver vår revision av årsredovisningen har vi även utfört en revision av styrelsens förvaltning för HAGS Play AB för år 2021 samt av förslaget till dispositioner beträffande bolagets vinst eller förlust.

Vi tillstyrker att bolagsstämman disponerar vinsten enligt förslaget i förvaltningsberättelsen och beviljar styrelsens ledamöter ansvarsfrihet för räkenskapsåret.

Grund för uttalanden

Vi har utfört revisionen enligt god revisions sed i Sverige. Vårt ansvar enligt denna beskrivs närmare i avsnittet Revisorns ansvar. Vi är oberoende i förhållande till HAGS Play AB enligt god revisors sed i Sverige och har i övrigt fullgjort vårt yrkesetiska ansvar enligt dessa krav.

Vi anser att de revisionsbevis vi har inhämtat är tillräckliga och ändamålsenliga som grund för våra uttalanden.

Styrelsens ansvar

Det är styrelsen som har ansvaret för förslaget till dispositioner beträffande bolagets vinst eller förlust. Vid förslag till utdelning innefattar detta bland annat en bedömning av om utdelningen är försvarlig med hänsyn till de krav som bolagets verksamhetsart, omfattning och risker ställer på storleken av bolagets egna kapital, konsolideringsbehov, likviditet och ställning i övrigt.

Styrelsen ansvarar för bolagets organisation och förvaltningen av bolagets angelägenheter. Detta innefattar bland annat att fortlöpande bedöma bolagets ekonomiska situation, och att tillse att bolagets organisation är utformad så att bokföringen, medelsförvaltningen och bolagets ekonomiska angelägenheter i övrigt kontrolleras på ett betryggande sätt.

Revisorns ansvar

Vårt mål beträffande revisionen av förvaltningen, och därmed vårt uttalande om ansvarsfrihet, är att inhämta revisionsbevis för att med en rimlig grad av säkerhet kunna bedöma om någon styrelseledamot i något väsentligt avseende:

- företagit någon åtgärd eller gjort sig skyldig till någon försummelse som kan föranleda ersättningsskyldighet mot bolaget
- på något annat sätt handlat i strid med aktiebolagslagen, årsredovisningslagen eller bolagsordningen.

Vårt mål beträffande revisionen av förslaget till dispositioner av bolagets vinst eller förlust, och därmed vårt uttalande om detta, är att med rimlig grad av säkerhet bedöma om förslaget är förenligt med aktiebolagslagen.

Rimlig säkerhet är en hög grad av säkerhet, men ingen garanti för att en revision som utförs enligt god revisions sed i Sverige alltid kommer att upptäcka åtgärder eller försummelser som kan föranleda ersättningsskyldighet mot bolaget, eller att ett förslag till dispositioner av bolagets vinst eller förlust inte är förenligt med aktiebolagslagen.

En ytterligare beskrivning av vårt ansvar för revisionen av förvaltningen finns på Revisorsinspektionens webbplats: www.revisorsinspektionen.se/revisornsansvar. Denna beskrivning är en del av revisionsberättelsen.

Jönköping den 30 juni 2022

Öhrlings PricewaterhouseCoopers AB

Christer Johansson
Auktoriserad revisor
Huvudansvarig revisor

Ursula Carlzon
Auktoriserad revisor

Årsredovisning
och
Koncernredovisning
för
HAGS Play Europe AB
556593-4931


Räkenskapsåret
2021

Fastställelseintyg

Undertecknad styrelseledamot i HAGS Play Europe AB intygar att resultaträkningen och balansräkningen i årsredovisningen har fastställts på årsstämma. Årsstämman beslutade att godkänna styrelsens förslag till resultatdisposition.

Jag intygar också att innehållet i årsredovisningen och revisionsberättelsen stämmer överens med originalen.

Aneby den 16 februari 2023


Magnus Torby

Styrelsen för HAGS Play Europe AB avger följande årsredovisning och koncernredovisning för räkenskapsåret 2021.

Årsredovisningen är upprättad i svenska kronor (SEK). Om inte annat anges, redovisas alla belopp i tusentals kronor (Tkr). Uppgifter inom parentes avser föregående år.

Förvaltningsberättelse

Information om verksamheten

Moderbolaget, med säte i Stockholm, äger och förvaltar andelar i dotterbolag.


Koncernens verksamhet omfattar utveckling och marknadsföring av lek- och parkutrustning för yttre miljö. Produktionen sker i Soznowiec, Polen, av HAGS Poland Sp. z. o. o., Selby, England, av HAGS-SMP Ltd och i Perth, Skottland, av TayPlay Limited.

Marknadsföring och försäljning utanför Sverige sker genom dotterbolag i England, Tyskland, Danmark, Frankrike och Spanien och i övriga länder via återförsäljare.

HAGS är sedan många år ett av de ledande företagen inom branschen i Europa.

Koncernrelationer

HAGS Play Europe AB är moderbolag till HAGS Play AB, org nr 556595-6322, som i sin tur är moderbolag till de rörelsedrivande HAGS Aneby AB, org nr 556136-0081, samt bolagen PlayPower UK Ltd, England och HAGS MB Spielidee GmbH, Tyskland, HAGS Danmark A/S, Danmark, HAGS Swelek SA, Spanien, HAGS France, Frankrike, HAGS Poland, Polen. PlayPower UK äger i sin tur in tur det rörelsedrivande dotterbolaget Hags-SMP Ltd i England och under 2018 förvärvade de även TayPlay (U.K.) Ltd samt dotterbolaget TayPlay Ltd, Skottland.

HAGS Play Europe AB:s moderbolag är PlayPower Inc, med säte i Charlotte, North Carolina, USA. 

Förväntad framtida utveckling samt väsentliga risker och osäkerhetsfaktorer

Under 2022 ser vi fram emot att lansera flera helt nya lekprodukter till vårt befintliga produktsortiment samt bredda det redan befintliga sortimentet. Vi har också höga förväntningar på produktlanseringar inom vårt Urban-sortiment, vilket vi tror kommer att hjälpa oss att behålla marknadsandelar på den svenska marknaden och öka vår internationella försäljning.

Forskning och utveckling

I bolaget bedrivs en kontinuerlig produktutveckling i syfte att förbättra befintliga produkter samt utveckla nya.

Utgifter för utvecklingsarbeten kostnadsförs löpande när de uppkommer. Under året har 8 937 tkr kostnadsförts (9 658 tkr).


Andra icke-finansiella upplysningar

Koncernen arbetar kontinuerligt med såväl egna som omvärldens krav på utveckling och förändring. Ett fortlöpande arbete pågår med att nå uppsatta mål för jämställdhet och arbetsmiljö inom personalområdet. Detsamma gäller kvalitets- och miljöfrågor kring den bedrivna verksamheten och de produkter som bolaget tillhandahåller marknaden.

HAGS ett miljöcertifierat företag

Omsorgen om miljön är en naturlig del av HAGS policy, från användning av miljövänliga material till långvarigt brukande på lekplatser och parker med minsta möjliga miljöpåverkan.

För att säkerställa att den löpande verksamheten följer uppsatta mål, är HAGS Aneby AB sedan 1997 certifierat enligt miljöledningssystemet ISO 14001 och sedan 1993 kvalitetssystemet ISO 9001. Ingen anmälnings- eller tillståndspliktig verksamhet bedrivs.

Hållbarhetsarbetet är av stor vikt för HAGS och är en integrerad del av HAGS strategi och verksamhetsplan. Arbetet tydliggörs i HAGS policys, riktlinjer och värdegrund. 

Flerårsöversikt

Koncernen	2021	2020	2019	2018	2017
Nettoomsättning, Sverige (mkr)	232,2	213,8	195,6	199,7	182,6
Nettoomsättning, övr. världen (mkr)	557,6	551,8	689,7	698,5	539,3
Nettoomsättning, totalt (mkr)	789,8	765,6	885,3	898,2	721,9
Resultat efter fin. poster (mkr)	-43,1	38,6	-39,6	-62,5	-113,4
Balansomslutning (mkr)	526,8	500,3	518,6	602,9	494,2
Investeringar i materiella anläggningstillgångar (mkr)	6,31	3,97	15,05	17,40	21,30
Antal anställda	473	500	475	512	511
Soliditet (%)	Neg	Neg	Neg	Neg	Neg
Avkastning på eget kapital (%)	Neg	Neg	Neg	Neg	Neg
Moderbolaget	2021	2020	2019	2018	2017
Nettoomsättning ((tkr)	0	0	0	0	0
Resultat efter finansiella poster (tkr)	2 463	-1 180	-9 753	-8 568	-33 019
Balansomslutning (tkr)	637 497	621 123	610 827	601 529	602 066

Förslag till behandling av ansamlad vinst

Styrelsen föreslår att det ansamlade resultatet (kronor):

ansamlad förlust	-1 615 881
årets vinst	2 172 392
	556 511
behandlas så att i ny räkning överföres	556 511

Koncernens och moderbolagets resultat och ställning i övrigt framgår av efterföljande resultat- och balansräkningar samt kassaflödesanalyser med noter.

2023021703823

Koncernens	Not	2021-01-01	2020-01-01
Resultaträkning		-2021-12-31	-2020-12-31
Tkr			
Nettoomsättning	4, 6	789 778	765 648
Kostnad sålda varor		-532 744	-521 311
Bruttoresultat	5	257 034	244 337
Försäljningskostnader	8	-128 483	-133 706
Administrationskostnader	9	-105 000	-81 784
Forskning och utvecklingskostnader		-8 937	-9 658
Rörelseresultat	7, 10	14 614	19 190
Resultat från finansiella poster			
Övriga ränteintäkter och liknande resultatposter	12	761	36 476
Räntekostnader och liknande resultatposter	13	-58 482	-17 036
		-57 721	19 439
Resultat efter finansiella poster		-43 107	38 629
Skatt på årets resultat	14	-3 598	-8 016
Årets resultat		-46 705	30 613

CJ

Koncernens Balansräkning

Tkr

	Not	2021-12-31	2020-12-31
TILLGÅNGAR			
Anläggningstillgångar			
Immateriella anläggningstillgångar			
Balanserade utgifter för datorprogram	16	1 657	3 429
Varumärken	18	14	14
Balanserade utgifter för Utvecklingsarbeten	22	138	275
Goodwill	17	9 112	16 609
		10 921	20 327
Materiella anläggningstillgångar			
Byggnader och mark	19	23 914	26 484
Maskiner och andra tekniska anläggningar	20	18 870	21 935
Inventarier, verktyg och installationer	21	7 222	8 570
Pågående nyanläggningar och förskott avseende materiella anläggningstillgångar	23	3 466	495
		53 472	57 484
Finansiella anläggningstillgångar			
Uppskjuten skattefordran	25	13 899	17 445
Andra långfristiga fordringar	26	-	671
		13 899	18 116
Summa anläggningstillgångar		78 292	95 927
Omsättningstillgångar			
Varulager mm			
Råvaror och förnödenheter		34 449	19 719
Varor under tillverkning		20 137	13 316
Färdiga varor och handelsvaror		50 960	45 848
		105 546	78 883
Kortfristiga fordringar			
Kundfordringar		156 500	156 724
Fordringar hos koncernbolag		62 050	39 679
Övriga fordringar		8 606	9 295
Förutbetalda kostnader och upplupna intäkter	28	9 130	9 805
		236 286	215 503
Kassa och bank	29, 31	106 668	109 969
		106 668	109 969
Summa omsättningstillgångar		448 500	404 355
SUMMA TILLGÅNGAR		526 792	500 282

CJ

Koncernens Balansräkning

Tkr

Not 2021-12-31 2020-12-31

EGET KAPITAL OCH SKULDER

Eget kapital

Eget kapital hänförligt till moderbolagets aktieägare

Aktiekapital	32	14 700	14 700
Annat eget kapital inklusive årets resultat		-451 753	-394 657

Summa eget kapital		-437 053	-379 957
---------------------------	--	-----------------	-----------------

Avsättningar

Avsättningar för pensioner och liknande förpliktelser	33	58 033	76 979
Uppskjuten skatteskuld	25	2 417	1 361
		60 450	78 340

Kortfristiga skulder

Leverantörsskulder		55 486	49 508
Skulder till koncernföretag	35	720 243	638 963
Aktuella skatteskulder		728	3 742
Övriga skulder		49 571	50 573
Upplupna skulder och förutbetalda intäkter	36	77 367	59 113
		903 395	801 899

SUMMA EGET KAPITAL OCH SKULDER		526 792	500 282
---------------------------------------	--	----------------	----------------

CJ
[Signature]

Koncernens rapport över förändringar i eget kapital

Tkr

	Aktie- kapital	Balanserad vinst inkl. årets resultat	Summa eget kapital
Ingående eget kapital 2020-01-01	14 700	-439 292	-424 592
Valutakursdifferenser		32 661	32 661
Justering hänförlig till tidigare år		-18 639	-18 639
Årets resultat		30 613	30 613
Summa totalresultat		44 635	44 635
Utgående eget kapital 2020-12-31	14 700	-394 657	-379 957
Valutakursdifferenser		-28 719	-28 719
Justeringar hänförliga till tidigare år		457	457
Förändring i brittisk pensionsfond		17 871	17 871
Årets resultat		-46 705	-46 705
Summa totalresultat		-57 096	-57 096
Utgående eget kapital 2021-12-31	14 700	-451 753	-437 053

CJ
[Signature]

Koncernens Kassaflödesanalys

Tkr

	Not	2021-01-01 -2021-12-31	2020-01-01 -2020-12-31
Den löpande verksamheten			
Resultat efter finansiella poster		-46 705	38 629
Justeringar för poster som inte ingår i kassaflödet m.m	30	-9 125	47 704
Betald skatt		1 588	9 832
Kassaflöde från den löpande verksamheten före förändringar av rörelsekapital		-54 242	96 165
Kassaflöde från förändringar i rörelsekapital			
Förändring av varulager och pågående arbeten		-26 663	29 165
Förändring kundfordringar		-22 147	10 778
Förändring av kortfristiga fordringar		1 364	-3 060
Förändring av leverantörsskulder		5 978	4 207
Förändring av kortfristiga skulder		17 252	23 718
Kassaflöde från den löpande verksamheten		-78 458	160 973
Investeringsverksamheten			
Investeringar i immateriella anläggningstillgångar		-711	-17
Försäljning av immateriella anläggningstillgångar		0	585
Investeringar i materiella anläggningstillgångar		-6 314	-4 460
Försäljning av materiella anläggningstillgångar		231	0
Investeringar i finansiella anläggningstillgångar		671	-706
Förändring koncernmellanhavanden		81 280	-100 736
Kassaflöde från investeringsverksamheten		75 157	-105 334
Årets kassaflöde		-3 301	55 639
Likvida medel vid årets början			
Likvida medel vid årets början		109 969	54 330
Likvida medel vid årets slut		106 668	109 969

CJ
1/18

2023021703828

Moderbolagets Resultaträkning

Tkr

	Not	2021-01-01 -2021-12-31	2020-01-01 -2010-12-31
Rörelsens kostnader			
Administrationsomkostnader	9	-574	-24
Personalkostnader	5	0	0
		-574	-24
Rörelseresultat		-574	-24
Resultat från finansiella poster			
Ränteintäkter från koncernbolag		225	219
Resultat från andelar i koncernbolag	11	17 000	0
Räntekostnader och liknande resultatposter	13	-14 188	-10 649
		3 037	-10 430
Resultat efter finansiella poster		2 463	-10 454
Bokslutsdispositioner	15	0	10 568
Resultat före skatt		2 463	114
Skatt på årets resultat	14	-290	-1 295
Årets resultat		2 173	-1 180

U
CJ
CJ

2023021703829

**Moderbolagets
Balansräkning**
Tkr

Not 2021-12-31 2020-12-31

TILLGÅNGAR

Anläggningstillgångar

Finansiella anläggningstillgångar

Andelar i koncernföretag	24	221 703	221 703
Andra långfristiga fordringar	26	-	671
		221 703	222 374
Summa anläggningstillgångar		221 703	222 374

Omsättningstillgångar

Kortfristiga fordringar

Fordringar hos koncernföretag	27	415 732	398 507
		415 732	398 507
<i>Kassa och bank</i>		62	243
Summa omsättningstillgångar		415 794	398 750

SUMMA TILLGÅNGAR

637 497 **621 123**

CJ
[Signature]

**Moderbolagets
Balansräkning**
Tkr

Not 2021-12-31 2020-12-31

EGET KAPITAL OCH SKULDER

Eget kapital

Bundet eget kapital

Aktiekapital

32

14 700

14 700

Reservfond

2 940

2 940

17 640

17 640

Fritt eget kapital

Balanserad vinst eller förlust

-1 616

-436

Årets resultat

2 173

-1 180

557

-1 616

Summa eget kapital

18 197

16 024

Kortfristiga skulder

Skulder till koncernföretag

35

617 853

603 804

Övriga kortfristiga skulder

0

0

Aktuella skatteskulder

1 447

1 295

Summa kortfristiga skulder

619 300

605 099

SUMMA EGET KAPITAL OCH SKULDER

637 497

621 123

63
[Signature]

2023021703831

Moderbolagets rapport över förändringar i eget kapital

Tkr

	Aktie- kapital	Bundna reserver	Balanserat resultat	Summa eget kapital
Ingående eget kapital 2020-01-01	14 700	2 940	-436	17 204
Årets resultat			-1 180	-1 180
Summa totalresultat			-1 180	-1 180
Utgående eget kapital 2020-12-31	14 700	2 940	-1 616	16 024
Årets resultat			2 173	2 173
Summa totalresultat			2 173	2 173
Utgående eget kapital 2021-12-31	14 700	2 940	557	18 197

ej
[Signature]

Noter

Tkr

Not 1 Redovisnings- och värderingsprinciper

Koncernen

HAGS Play Europe AB:s årsredovisning har upprättats enligt årsredovisningslagen och Bokföringsnämndens allmänna råd BFNAR 2012:1 Årsredovisning och koncernredovisning (K3).

Redovisningsprinciperna är oförändrade jämfört med tidigare år.

Utländska valutor

Fordringar och skulder i utländsk valuta har värderats till balansdagens kurs. Vinster och förluster på fordringar och skulder av rörelsekaraktär har påverkat bruttoresultatet.

Intäkter

Varor

Försäljning av varor redovisas när väsentliga risker och fördelar övergår från säljare till köpare i enlighet med försäljningsvillkoren. Försäljningen redovisas efter avdrag för moms, rabatter och kursdifferenser vid försäljning i utländsk valuta.

Tjänsteuppdrag

För tjänsteuppdrag till fast pris redovisas de inkomster och utgifter som är hänförliga till ett utfört tjänsteuppdrag som intäkt respektive kostnad i förhållande till uppdragets färdigställandegrad på balansdagen (successiv vinstavräkning). Ett uppdrags färdigställandegrad bestäms genom att nedlagda utgifter på balansdagen jämförs med beräknade totala utgifter. I de fall utfallet av ett uppdrag inte kan beräknas på ett tillförlitligt sätt, redovisas intäkter endast i den utsträckning som motsvaras av de uppkomna uppdragutgifter som sannolikt kommer att ersättas av beställaren. En befarad förlust på ett uppdrag redovisas omgående som kostnad.

För tjänsteuppdrag på löpande räkning redovisas inkomsten som hänförlig till ett utfört tjänsteuppdrag som intäkt i takt med att arbete utförs och material levereras eller förbrukas.

UJ
/s/

2023021705833

Offentliga bidrag

Ett offentligt bidrag som inte är förknippat med krav på framtida prestation redovisas som intäkt när villkoren för att få bidraget uppfyllts. Ett offentligt bidrag som är förenat med krav på framtida prestation redovisas som intäkt när prestationen utförs. Om bidraget har tagits emot innan villkoren för att redovisa det som intäkt har uppfyllts, redovisas bidraget som en skuld.

Stöd till följd av de effekter som spridningen av sjukdomen covid-19 har redovisats som intäkt det räkenskapsår som stödet hänför sig till, om stödet grundas på en vid tidpunkten för avgivande av årsredovisningen utfärdad författning och företaget vid samma tidpunkt bedömer att det med rimlig säkerhet kommer att uppfylla villkoren för stödet samt med rimlig säkerhet kommer att erhålla stödet. Stödet tas upp till det belopp som med rimlig säkerhet kommer att erhållas.

Andra typer av intäkter

Ränteintäkter redovisas i enlighet med effektivräntemetoden.

Hyresintäkter resultatförs i den period de avser.

Utdelningar redovisas när rätten att erhålla utdelningen är säkerställd.

Koncernredovisning

HAGS upprättar koncernredovisning. Uppgifter om koncernföretag finns i not 23.

Dotterföretagen inkluderas i koncernredovisningen från och med den dag då det bestämmande inflytandet överförs till koncernen. De exkluderas ur koncernredovisningen från och med den dag då det bestämmande inflytandet upphör.

Koncernens bokslut är upprättat enligt förvärvsmetoden. Förvärvstidpunkten är den tidpunkt då det bestämmande inflytandet erhålls. Identifierbara tillgångar och skulder värderas inledningsvis till verkliga värden vid förvärvstidpunkten. Minoritetens andel av de förvärvade nettotillgångarna värderas till verkligt värde. Goodwill utgörs av mellanskillnaden mellan de förvärvade identifierbara nettotillgångarna vid förvärvstillfället och anskaffningsvärdet inklusive värdet av minoritetsintresset och värderas initialt till anskaffningsvärdet.

Mellanhavanden mellan koncernföretag elimineras i sin helhet.

Dotterföretag i andra länder upprättar sin årsredovisning i utländsk valuta. Omräkning av posterna i dessa företags balans- och resultaträkningar görs till balansdagskurs respektive avistakurs för den dag respektive affärshändelse ägde rum. De omräkningsdifferenser som uppkommer redovisas i koncernens egna kapital.

Immateriella tillgångar

Immateriella anläggningstillgångar redovisas till anskaffningsvärde minskat med ackumulerade avskrivningar och nedskrivningar.

Företaget tillämpar kostnadsföringsmodellen avseende internt upparbetade immateriella tillgångar. Utgifterna för detta redovisas som kostnad när de uppkommer.

Avskrivningar görs linjärt över den bedömda nyttjandetiden.

Följande avskrivningstider tillämpas:

Balanserade utgifter för dataprogramvaror

3 år

Varumärken

3 år

Immateriella anläggningstillgångar redovisas till anskaffningsvärde minskat med ackumulerade avskrivningar och nedskrivningar. Avskrivningar görs linjärt över den beräknade nyttjandetiden.

Goodwill skrivs av linjärt över den beräknade nyttjandeperioden. Koncerngoodwill skrivs av över 5 år.

Materiella anläggningstillgångar

Materiella anläggningstillgångar redovisas till anskaffningsvärde minskat med avskrivningar. I anskaffningsvärdet ingår utgifter som direkt kan hänföras till förvärvet av tillgången.

När en komponent i en anläggningstillgång byts ut, utrangeras eventuell kvarvarande del av den gamla komponenten och den nya komponentens anskaffningsvärde aktiveras.

Tillkommande utgifter som avser tillgångar som inte delas upp i komponenter läggs till anskaffningsvärdet om de beräknas ge företaget framtida ekonomiska fördelar, till den del tillgångens prestanda ökar i förhållande till tillgångens värde vid anskaffningstidpunkten.

Utgifter för löpande reparation och underhåll redovisas som kostnader. Realisationsvinst respektive realisationsförlust vid avyttring av en anläggningstillgång redovisas som Övrig rörelseintäkt respektive Övrig rörelsekostnad.

Materiella anläggningstillgångar skrivs av systematiskt över tillgångens bedömda nyttjandeperiod.

Bolagets mark har obegränsad nyttjandeperiod och skrivs inte av. Linjär avskrivningsmetod används för övriga typer av materiella tillgångar.

Följande avskrivningstider tillämpas:

Byggnader	
- Stommar	25 år
- Övrigt	10 år
Markanläggningar	20 år
Maskiner och andra tekniska anläggningar	8 år
Inventarier, verktyg och installationer	3-8 år

Nedskrivning av icke-finansiella tillgångar

När det finns en indikation på att en tillgångs värde har minskat, görs en prövning av nedskrivningsbehov. Har tillgången ett återvinningsvärde som är lägre än det redovisade värdet, skrivs den ner till återvinningsvärdet. Vid bedömning av nedskrivningsbehov grupperas tillgångarna på de lägsta nivåer där det finns separata identifierbara kassaflöden (kassagenererande enheter). För tillgångar, andra än goodwill, som tidigare skrivits ner görs per balansdag en prövning om återföring bör göras.

UJ 

Finansiella instrument

Finansiella instrument redovisas i enlighet med K3 kapitel 11, vilket innebär att värdering sker utifrån anskaffningsvärde.

Finansiella instrument som redovisas i balansräkningen inkluderar värdepapper, kundfordringar och övriga fordringar samt leverantörsskulder och låneskulder.

Instrumenten redovisas i balansräkningen när bolaget blir part i instrumentens avtalsmässiga villkor.

Finansiella tillgångar tas bort från balansräkningen när rätten att erhålla kassaflöden från instrumentet har löpt ut eller överförs och koncernen har överfört i stort sett alla risker och förmåner som är förknippade med äganderätten.

Finansiella skulder tas bort från balansräkningen när förpliktelsen har registrerats eller på annat sätt upphört.

Derivatinstrument

Dotterbolaget HAGS Aneby AB utnyttjar derivatinstrument för att hantera valutarisken som uppstår vid inköp.

Per årsskiftet 2021 fanns sex öppna terminskontrakt (2020: inga) som konverterade SEK till PLN till fasta växelkurser. Dessa kontrakt hade ett verkligt värde om 150 000 kronor.

Kundfordringar/kortfristiga fordringar

Fordringar redovisas som omsättningstillgångar med undantag för poster med förfallodag mer än 12 månader efter balansdagen, vilka klassificeras som anläggningstillgångar. Fordringar tas upp till det belopp som förväntas bli inbetalt efter avdrag för individuellt bedömda osäkra fordringar.

Låneskulder och leverantörsskulder

Låneskulder, leverantörsskulder och övriga skulder redovisas initialt till anskaffningsvärde efter avdrag för transaktionskostnader.

Nedskrivningsprövning av finansiella anläggningstillgångar

Vid varje balansdag bedöms om det finns indikationer på nedskrivningsbehov av någon av de finansiella anläggningstillgångarna. Nedskrivning sker om värdenedgången bedöms vara bestående och provas individuellt.

Leasingavtal

Leasingavtal där de ekonomiska fördelar och risker som är hänförliga till leasingobjektet i allt väsentligt kvarstår hos leasegivaren, klassificeras som operationell leasing. Betalningar, inklusive en första förhöjd hyra, enligt dessa avtal redovisas som kostnad linjärt över leasingperioden. Koncernen har ingen finansiell leasing.

U3 

Varulager

Varulagret värderas till det lägsta av anskaffningsvärdet och nettoförsäljningsvärdet på balansdagen.

Anskaffningsvärdet fastställs med användning av först in, först ut-metoden (FIFU).

Anskaffningsvärdet för egentillverkade hel- och halvfabrikat har beräknats till varornas tillverkningskostnad inklusive skälig andel av indirekta tillverkningsomkostnader.

Inkomstskatter

Aktuella skatter värderas utifrån de skattesatser och skatteregler som gäller på balansdagen.

Uppskjutna skatter värderas utifrån de skattesatser och skatteregler som är beslutade före balansdagen.

Uppskjuten skatteskuld avseende temporära skillnader som hänför sig till investeringar i dotterföretag redovisas inte i koncernredovisningen då moderföretaget i samtliga fall kan styra tidpunkten för återföring av de temporära skillnaderna och det inte bedöms sannolikt att en återföring sker inom överskådlig framtid.

Uppskjuten skattefordran avseende underskottsavdrag eller andra framtida skattemässiga avdrag redovisas i den utsträckning det är sannolikt att avdraget kan avräknas mot överskott vid framtida beskattning.

Fordringar och skulder nettoredovisas endast när det finns en legal rätt till kvittning.

Aktuell skatt, liksom förändring i uppskjuten skatt, redovisas i resultaträkningen om inte skatten är hänförlig till en händelse eller en transaktion som redovisas direkt i eget kapital. Skatteeffekter av poster som redovisas direkt mot eget kapital, redovisas mot eget kapital.

Avsättningar

Företaget gör en avsättning när det finns en legal eller informell förpliktelse och en tillförlitlig uppskattning av beloppet kan göras. Företaget nuvärdesberäknar förpliktelser som väntas regleras efter mer än tolv månader. Avsättningar för omstrukturering görs när det föreligger en fastställd och utförlig omstruktureringsplan och berörda personer har informerats.

Ersättningar till anställda

Kortfristiga ersättningar

Kortfristiga ersättningar i koncernen utgörs av lön, sociala avgifter, betald semester, betald sjukfrånvaro, sjukvård och bonus. Kortfristiga ersättningar redovisas som en kostnad och en skuld då det finns en legal eller informell förpliktelse att betala ut en ersättning.

CS 

Ersättningar till anställda efter avslutad anställning

I koncernen förekommer såväl avgiftsbestämda som förmånsbestämda pensionsplaner, både i Sverige och i de utländska dotterbolagen.

De svenska bolagen samt avgiftsbestämda pensionsplaner i utländska dotterbolagen

I avgiftsbestämda planer betalar företaget fastställda avgifter till ett annat företag och har inte någon legal eller informell förpliktelse att betala något ytterligare även om det andra företaget inte kan uppfylla sitt åtagande. Koncernens resultat belastas för kostnader i takt med att de anställdas pensionsberättigande tjänster utförts. För de förmånsbaserade pensionsplanerna i Sverige har HAGS Play Europe tillämpat de förenklingsregler K3 medger vilket innebär att även dessa redovisas såsom avgiftsbestämda.

De förmånsbestämda pensionsplanerna i UK

Vid förmånsbestämda planer står företaget i allt väsentligt för risken att ersättningarna kommer att kosta mer än förväntat och att avkastningen på relaterade tillgångar kommer att avvika från förväntningarna. Pensionsskulden, hänförligt till förmånsbestämda pensioner i UK, uppgick till 58,0 mkr (77,1 mkr) vid årsskiftet 2021. Denna skuld aktuarieberäknas årligen. De viktigaste antagandena har varit en årlig löneutveckling om 3,3% (2,9%) och en diskonteringsränta om 1,85% (1,3%). Den auktorieella omvärderingen uppgår 2021 till -17,9 mkr (-21,6 mkr) och har redovisats som en justering mot Balanserad vinst eller förlust i balansräkningen.

Ersättningar vid uppsägning:

Ersättningar vid uppsägning utgår då bolaget beslutar att avsluta en anställning före den normala tidpunkten för anställningens upphörande eller då en anställd accepterar ett erbjudande om frivillig avgång i utbyte mot sådan ersättning. Om ersättningen inte ger företaget någon framtida ekonomisk fördel redovisas en skuld och en kostnad när företaget har en legal eller informell förpliktelse att lämna sådan ersättning. Ersättningen värderas till den bästa uppskattningen av den ersättning som skulle krävas för att reglera förpliktelsen på balansdagen.

Kassaflödesanalys


Kassaflödesanalysen upprättas enligt indirekt metod. Det redovisade kassaflödet omfattar endast transaktioner som medfört in- eller utbetalningar.

Moderföretagets redovisnings- och värderingsprinciper

Samma redovisnings- och värderingsprinciper tillämpas i moderföretaget som i koncernen, förutom i de fall som anges nedan.

HAGS Play Europe AB har tillämpat de lättnadsregler som K3 medger för bolag som inte klassificeras som stora.

Eget kapital

Eget kapital delas in i bundet och fritt kapital, i enlighet med ÅRL:s indelning. 

Obeskattades reserver

Obeskattade reserver redovisas med bruttobelopp i balansräkningen, inklusive den uppskjutna skatteskuld som är hänförlig till reserverna.

Bokslutsdispositioner

Förändringar av obeskattade reserver redovisas som bokslutsdispositioner i resultaträkningen. Koncernbidrag redovisas som bokslutsdispositioner.

Aktier och andelar i dotterföretag

Aktier och andelar i dotterföretag redovisas till anskaffningsvärde efter avdrag för eventuella nedskrivningar. I anskaffningsvärdet ingår köpeskillingen som erlagts för aktierna samt förvärvskostnader. Eventuella kapitaltillskott och koncernbidrag läggs till anskaffningsvärdet när de uppkommer. Utdelning från dotterföretag redovisas som intäkt.

Nyckeltalsdefinitioner

Soliditet

Eget kapital och obeskattade reserver (med avdrag för uppskjuten skatt) i förhållande till balansomslutningen.

Avkastning på totalt kapital

Resultat före avdrag för räntekostnader i förhållande till balansomslutningen.

Not 2 Uppskattningar och bedömningar

Vid upprättande av årsredovisningen krävs att kvalificerade uppskattningar och bedömningar görs för redovisningsändamål. Dessa kan påverka såväl resultaträkning och balansräkning som tilläggsinformation som lämnas i de finansiella rapporterna. Dessutom görs bedömningar vid tillämpning av aktuella redovisningsprinciper.

Uppskattningar och bedömningar spelar en viktig roll bland annat vid värderingen av:

Prövning av nedskrivningsbehov för goodwill samt för moderbolagets andelar i dotterbolag

Koncernen prövar årligen om något nedskrivningsbehov föreligger för goodwill och koncernmässiga övervärden samt, i moderbolaget, andelar i dotterbolag.

Värdering av förmånsbestämda pensionsplaner i UK

Vid förmånsbestämda planer står företaget i allt väsentligt för risken att ersättningarna kommer att kosta mer än förväntat och att avkastningen på relaterade tillgångar kommer att avvika från förväntningarna. Pensionsskulden, hänförligt till förmånsbestämda pensioner i UK, uppgick till vid årsskiftet 2021 till 58,0 mkr (77,1 mkr). Denna skuld aktuarieberäknas årligen. De viktigast antagandena har varit en årlig löneutveckling om 3,3% (2,9%) och en diskonteringsränta om 1,85% (1,3%).

Värdering av kundfordringar

Värdering av osäkra kundfordringar sker individuellt baserat på bedömd betalningsförmåga.

UJ 

Kundfordringar består av en relativt stor mängd kunder, dvs det finns därmed oftast ingen enskild stor fordran vilket ger god riskspridning.

Värdering varulager

Varulager utgör en väsentlig post i bolaget. De områden som innefattar väsentliga bedömningar i varulager utgörs av inkurans p.g.a. trögrörlighet och lägsta värdets princip.

Bedömd nyttjandeperiod för materiella anläggningstillgångar

De antaganden som gjorts avseende ekonomisk livslängd per anläggningstyp framgår av not 1 under rubriken "Materiella anläggningstillgångar". Bedömningen sker med utgångspunkt från den erfarenhet företagsledningen har av liknande tillgångar och den tänkta användningen i verksamheten.

Not 3 Väsentliga risker och osäkerhetsfaktorer

Osäkerhet om framtida utveckling och händelseförlopp är ett naturligt riskmoment i all affärsverksamhet. Risktagandet som sådant ger möjlighet till ekonomisk tillväxt, men riskerar givetvis även att negativt påverka affärsverksamheten och dess uppsatta mål. Bolaget är därmed av naturliga skäl exponerat för såväl generella omvärldsrisker som landspecifika risker i form av politiska beslut, övergripande förändringar av regelverk med mera. Förändringar i kundbeteenden generellt liksom konkurrenters agerande påverkar efterfrågan av olika produkter och dess lönsamhet.

Koncernen är exponerad för samtliga generella risker som finns i branschen. Specifika risker i branschen och bolaget är följande:

Valutarisk

I koncernens verksamhet ingår att kunden betalar i en annan valuta än svenska kronor som är den funktionella valutan. På samma sätt betalar även bolaget visa av sina leverantörer, vid import av handelsvaror, i utländsk valuta. En förändring av den svenska kronan gentemot t ex Euro och Dollar, som är de vanligast förekommande valutorna, kan därmed leda till en ökad kostnad, men också intäkt.

Prisrisk

Prisrisker beträffande bolagets verksamhet finns huvudsakligen vid inköp av handelsvaror.

Kundförluster

Kreditriskerna uppstår främst genom kreditexponering gentemot kunder. Löpande sker en kreditbedömning av kunders kreditvärdighet där den finansiella ställningen beaktas, liksom tidigare erfarenheter och andra faktorer. Kundfordringar är spridda över ett stort antal kunder. Reservering för osäkra kundfordringar har för 2021 minskat resultatet med 5 374 tkr (2020 med 1 972 tkr.)

Varulager

Till risker i varulager hör främst uppkomst av inkurans till följd av förändrat efterfrågemönster och sättningar i prisbilden på de marknader där man är verksam. Samtliga dessa kan, var för sig, medföra att inkurans uppstår. *U*

**Not 4 Nettoomsättningens fördelning på geografiska marknader
Koncernen**

	2021	2020
Nettoomsättningen per rörelsegren		
Sverige	232 243	213 810
Övriga Europa	452 159	490 755
Övriga världen	105 376	61 083
	789 778	765 648

**Not 5 Medelantal anställda, löner, andra ersättningar och sociala avgifter
Koncernen**

	2021	2021
Medelantal anställda		
Kvinnor	130	134
Män	343	366
	473	500

Löner och andra ersättningar

Styrelse och verkställande direktör	17 282	11 177
Övriga anställda	157 968	155 712
	175 250	166 889

Sociala kostnader

Pensionskostnader för styrelse och verkställande direktör	675	307
Pensionskostnader för övriga anställda	6 529	9 645
Övriga sociala avgifter enligt lag och avtal	35 139	28 619
	42 343	38 571

**Totala löner, ersättningar, sociala kostnader och
pensionskostnader**

	217 593	205 460
--	----------------	----------------

**Könsfördelning mellan styrelseledamöter och ledande
befattningshavare**

Andel kvinnor	15 %	13 %
Andel män	85 %	87 %

Moderbolaget

Bolaget har inte haft några anställda och några löner har ej utbetalats.

Könsfördelning bland ledande befattningshavare

Andel kvinnor i styrelsen	13 %	25 %
Andel män i styrelsen	87 %	75 %

UJ
2020

Not 6 Transaktioner med närstående Moderbolaget

Inköp och försäljning mellan koncernbolag

Nedan anges andelen av årets inköp och försäljning avseende koncernföretag.

Moderbolaget	2021	2020
Inköp (%)	0	0
Försäljning (%)	0	0

Information om moderföretaget

Moderföretaget i den största koncernen där HAGS Play Europe AB är dotterföretag och koncernredovisning upprättas är PlayPower Inc med säte i Charlotte, North Carolina, USA. PlayPower-koncernen ägs av Littlejohn & Co. LLC med säte i USA.

Övrigt

I separata noter finns upplysning om

- Räntekostnader
- Andelar i koncernföretag
- Fordringar / Skulder till koncernföretag
- Ställda Säkerheter för koncernföretag

Not 7 Avskrivningar och Nedskrivningar Koncernen

Avskrivning och nedskrivning enligt plan fördelade per funktion

	2021	2020
Kostnad för såld vara	-8 573	-10 905
Administrationsomkostnader	-	-555
Försäljningsomkostnader	-13 168	-24 737
	-21 741	-36 197

Not 8 Försäljningskostnader Koncernen

Goodwillavskrivningar 8 748 tkr (13 721 tkr) samt nedskrivningar 0 tkr (4 262 tkr) har klassificerats som försäljningskostnad. *UJ*

2023021703842

**Not 9 Arvode till revisorer
Koncernen**

	2021	2020
Revisionsuppdrag	-1 785	-2 209
Revisionsverksamhet utöver revisionsuppdraget	-504	-648
Skatterådgivning	-388	-921
	-2 677	-3 778

Moderbolagets kostnader för revision bestrids av koncernföretaget HAGS Aneby AB.

**Not 10 Operationella leasingavtal
Koncernen**

Fordran avseende framtida leasingavgifter, för icke uppsägningsbara leasingavtal, förfaller till betalning enligt följande:

	2021	2020
Inom ett år	20 231	17 131
Senare än ett år men inom fem år	22 594	29 417
Senare än fem år	25	-
	42 850	46 548

Under perioden kostnadsförda leasingavgifter 32 306 tkr (29 784 tkr)

I koncernens redovisning utgörs den operationella leasingen i allt väsentligt av hyra i fastighet i UK och Polen samt hyrda fordon.

CS

2023021703843

**Not 11 Resultat från andelar i koncernbolag
Koncernen**

	2021	2020
Utdelning	17 000	0
	17 000	0

**Not 12 Övriga ränteintäkter och liknande resultatposter
Koncernen**

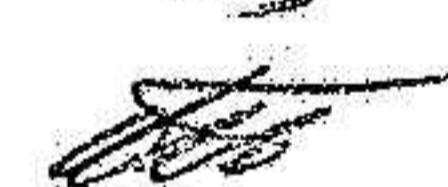
	2021	2020
Ränteintäkter	748	100
Kursdifferenser	0	35 616
Resultat vid försäljningar	13	486
Övrigt	0	274
	761	36 476

**Not 13 Räntekostnader och liknande resultatposter
Koncernen**

	2021	2020
Räntekostnader till externa bolag	-1 461	-1 043
Räntekostnader till koncernbolag	-15 636	-15 993
Kursdifferenser	-41 385	0
	-58 482	-17 036

Moderbolaget

	2021	2020
Räntekostnader till koncernbolag	-14 188	-10 649
	-14 188	-10 649

CS


**Not 14 Skatt på årets resultat
Koncernen**

	2021	2020
Skatt på årets resultat		
Aktuell skatt	-152	-9 832
Uppskjuten skatt	-3 446	1 816
Skatt på årets resultat	-3 598	-8 016

Avstämning av effektiv skatt

	2021	2020
Redovisat resultat före skatt	-43 107	38 629
Skatt enligt gällande skattesats 20,6% (2020: 21,4%)	8 880	-8 267
Justering avseende utländska skattesatser	-612	110
Skatteeffekt av ej avdragsgilla kostnader	-7 208	10 550
Ej skattepliktiga intäkter	216	-3 641
Justering avseende skatter för föregående år	-295	277
Ej redovisad skatteeffekt hänförlig till underskottsavdrag	-1 449	-6 095
Skatteeffekt negativa räntenetton	-3 502	-950
Övrigt	372	0
Redovisad effektiv skatt	-3 598	-8 016

Moderbolaget

	2021	2020
Skatt på årets resultat		
Aktuell skatt	0	-1 158
Justering avseende tidigare år	-290	-137
Skatt på årets resultat	-290	-1 295

Avstämning av effektiv skatt

	2021		2020	
	Procent	Belopp	Procent	Belopp
Redovisat resultat före skatt		2 463		114
Skatt enligt gällande skattesats	20,6%	-507	21,4%	-24
Ej avdragsgilla kostnader		-119		-7
Ej beskattningsbara inkomster		3 502		
Justering avseende skatter för föregående år		-290		-137
Skatteeffekt av erhållet räntenetto		-2 876		-1 355
Skatteeffekt av negativt räntenetto från fg år				197
Tidigare års underskottsavdrag				0
Övrigt				31
Redovisad effektiv skatt	11,8%	-290	1 131,9%	-1 295

CS
alt

**Not 15 Bokslutsdispositioner
Moderbolaget**

	2021	2020
Mottagna koncernbidrag	0	10 568
	0	10 568

**Not 16 Balanserade utgifter för dataprogramvara
Koncernen**

	2021-12-31	2020-12-31
Ingående anskaffningsvärden	42 770	44 014
Inköp	711	17
Försäljningar/utrangeringar	-6 681	0
Omräkningsdifferenser	76	-1 261
Utgående ackumulerade anskaffningsvärden	36 876	42 770
Ingående avskrivningar	-39 341	-35 825
Försäljningar/utrangeringar	6 681	0
Omräkningsdifferenser	-55	816
Årets avskrivningar	-2 504	-4 332
Utgående ackumulerade avskrivningar	-35 219	-39 341
Utgående redovisat värde	1 657	3 429

**Not 17 Goodwill
Koncernen**

	2021-12-31	2020-12-31
Ingående anskaffningsvärden	912 672	913 923
Omräkningsdifferenser	1 251	-1 251
Utgående ackumulerade anskaffningsvärden	913 923	912 672
Ingående avskrivningar	-624 182	-610 461
Årets avskrivningar	-8 748	-13 721
Utgående ackumulerade avskrivningar	-632 930	-624 182
Ingående nedskrivningar	-271 881	-267 619
Årets nedskrivningar	0	-4 262
Utgående ackumulerade nedskrivningar	-271 881	-271 881
Utgående redovisat värde	9 112	16 609

61
TJ

2023021703846

**Not 18 Varumärken
Koncernen**

	2021-12-31	2020-12-31
Ingående anskaffningsvärden	89	89
Omräkningsdifferenser	8	0
Utgående ackumulerade anskaffningsvärden	97	89
Ingående avskrivningar	-75	-64
Årets avskrivningar	-9	-11
Omräkningsdifferenser	1	0
Utgående ackumulerade avskrivningar	-83	-75
Utgående redovisat värde	14	14

**Not 19 Byggnader och mark
Koncernen**

	2021-12-31	2020-12-31
Ingående anskaffningsvärden	78 514	79 169
Inköp	173	57
Försäljning/utrangeringar	-307	0
Omklassificeringar	0	270
Omräkningsdifferenser	-134	-982
Utgående ackumulerade anskaffningsvärden	78 246	78 514
Ingående avskrivningar	-48 407	-46 363
Försäljningar/utrangeringar	257	0
Årets avskrivningar	-1 648	-2 085
Omräkningsdifferenser	-872	41
Utgående ackumulerade avskrivningar	-50 670	-48 407
Ingående uppskrivningar	52	91
Årets avskrivningar på uppskrivet belopp	-39	-39
Utgående ackumulerade uppskrivningar	13	52
Ingående nedskrivningar	-3 675	-3 675
Utgående ackumulerade nedskrivningar	-3 675	-3 675
Utgående redovisat värde	23 914	26 484

C1


2023021703847

**Not 20 Maskiner och andra tekniska anläggningar
Koncernen**

	2021-12-31	2020-12-31
Ingående anskaffningsvärden	68 713	68 158
Inköp	1 102	2 606
Försäljningar/utrangeringar	-2 614	-433
Omklassificeringar	0	1 731
Omräkningsdifferenser	-6 056	-3 349
Utgående ackumulerade anskaffningsvärden	61 145	68 713
Ingående avskrivningar	-46 778	-40 696
Försäljningar/utrangeringar	2 608	218
Årets avskrivningar	-5 235	-8 087
Omräkningsdifferenser	7 130	1 787
Utgående ackumulerade avskrivningar	-42 275	-46 778
Utgående redovisat värde	18 870	21 935

**Not 21 Inventarier, verktyg och installationer
Koncernen**

	2021-12-31	2020-12-31
Ingående anskaffningsvärden	73 985	73 905
Inköp	2 077	1 302
Försäljningar/utrangeringar	-1 262	-718
Omräkningsdifferenser	-10 550	-504
Utgående ackumulerade anskaffningsvärden	64 250	73 985
Ingående avskrivningar	-65 415	-62 159
Försäljningar/utrangeringar	1 085	367
Årets avskrivningar	-3 421	-3 566
Omräkningsdifferenser	10 723	-57
Utgående ackumulerade avskrivningar	-57 028	-65 415
Utgående redovisat värde	7 222	8 570


LI


**Not 22 Balanserade utgifter för utvecklingsarbeten och liknande arbeten
Koncernen**

	2021-12-31	2020-12-31
Ingående anskaffningsvärden	413	413
Inköp	0	0
Utgående ackumulerade anskaffningsvärden	413	413
Ingående avskrivningar	-138	0
Årets avskrivningar	-137	-138
Utgående ackumulerade avskrivningar	-275	-138
Utgående redovisat värde	138	275

**Not 23 Pågående nyanläggningar och förskott avseende materiella anläggningar
Koncernen**

	2021-12-31	2020-12-31
Ingående anskaffningsvärden	495	2 496
Inköp	2 962	0
Omklassificeringar	0	-2 001
Omräkningsdifferenser	9	0
Utgående ackumulerade anskaffningsvärden	3 466	495
Utgående redovisat värde	3 466	495


C1


Not 24 Specifikation andelar i koncernföretag

Direktägt dotterbolag	Kapital andel %	Röst andel %	Antal aktier	Redovisat värde	
				2021	2020
HAGS Play AB	100	100	200 000	221 703	221 703

Indirekt ägda dotterbolag

Namn	Kapital- andel	Rösträtts- andel	Org.nr	Säte
HAGS Aneby AB	100	100	556595-6322	Aneby
HAGS MB Spielidee GmbH	100	100	556136-0081	Aneby
HAGS Denmark A/S	100	100	HRB2799	Tyskland
HAGS Swelek SA	100	100	20247401	Danmark
Play Power UK Ltd	100	100	AO7478290	Spanien
HAGS-SMP Ltd	100	100	05545144	England
HAGS Poland Sp.z o. o	100	100	00908021	England
HAGS France	100	100	621963	Polen
TAYPLAY (U.K.) Ltd	100	100	FR25398480046	Frankrike
TAYPLAY Ltd	100	100	SC162909	Skottland
			SC148074	Skottland

Under året slog koncernen samman de två franska bolag som ägdes i början av året, HAGS France och Coala Grand Sud till ett bolag kallat HAGS France. 

**Not 25 Uppskjuten skatt
Koncernen**

Uppskjutna skattefordringar

	2021-12-31	2020-12-31
Uppskjuten skatt hänförlig till pensionsförpliktelser	13 378	17 263
Uppskjuten skatt från utländska dotterföretag	339	0
Uppskjuten skatt hänförligt till vinst i lager	182	182
Belopp vid årets utgång	13 899	17 445

Uppskjuten Skatteskuld

	2021-12-31	2020-12-31
Uppskjuten skatt på obeskattade reserver	173	1 346
Uppskjuten skatt hänförligt till utländska dotterbolag	2 244	15
Under året återförda belopp	0	0
	2 417	1 361

**Not 26 Andra långfristiga fordringar
Koncernen**

	2021-12-31	2020-12-31
Ingående anskaffningsvärden	671	1 377
Avgående fordringar	-671	-706
Utgående ackumulerade anskaffningsvärden	0	671
Utgående redovisat värde	0	671

Moderbolaget

	2021-12-31	2019-12-31
Ingående anskaffningsvärden	671	1 377
Avgående fordringar	-671	-706
Utgående ackumulerade anskaffningsvärden	0	671
Utgående redovisat värde	0	671

**Not 27 Fordringar hos koncernföretag
Moderbolaget**

Det saknas fastställd amorteringsplan för koncernfordringar varför dessa rubriceras som kortfristiga.

UJ 9/22

**Not 28 Förutbetalda kostnader och upplupna intäkter
Koncernen**

	2021-12-31	2020-12-31
Övriga förutbetalda kostnader	1 026	767
Installationsprojekt	8 104	9 038
	9 130	9 805

**Not 29 Checkräkningskredit
Koncernen**

	2021-12-31	2020-12-31
Beviljat belopp på checkräkningskredit uppgår till	27 131	24 969
	27 131	24 969

Koncernen har tillgång till en checkräkningskredit på 3 miljoner USD, som var outnyttjad per den 31 december 2021 (2020: outnyttjad). Efter årsskiftet har checkräkningskrediten avslutats på grund av att den inte utnyttjats.

**Not 30 Justering för poster som inte ingår i kassaflödet
Koncernen**

	2021-12-31	2020-12-31
Avskrivningar	21 743	36 197
Förändringar av avsättning för pensioner	-1 075	9 726
Omräkningsdifferenser i eget kapital	-28 719	32 661
Övriga kursdifferenser	-1 074	-30 880
	-9 125	47 704

**Not 31 Ställda säkerheter
Koncernen**

	2021-12-31	2020-12-31
För skulder till koncernföretag:		
Fastighetsinteckningar	11 050	11 050
Företagsinteckningar	73 500	78 199
Leverantörsgarantier	12 886	12 217
	97 436	101 466
För skulder till kreditinstitut:		
Fastighetsinteckningar	12 500	12 500
Företagsinteckningar	12 500	12 500
	25 000	25 000

Moderbolaget

	2021-12-31	2020-12-31
För skulder till koncernföretag:		
Aktier i Dotterföretag	221 703	221 703
	221 703	221 703

**Not 32 Aktiekapital
Moderbolaget**

Aktiekapitalet består av 147 000 Aktier med kvotvärde 100 kr.

Handwritten signature and initials

Not 33 Avsättningar för pensioner och liknande förpliktelser
Koncernen

	2021-12-31	2020-12-31
Pensioner och liknande förpliktelser		
Andra pensionsåtaganden	58 033	76 979
	58 033	76 979

Not 34 Väsentliga händelser efter räkenskapsårets slut
Koncernen

Under september 2021 blev koncernen föremål för en cyberattack, där IT-systemen hos HAGS Aneby AB, HAGS Poland Sp. Z.o.o. och HAGS-SMP Limited blev utsatta. Kostnaden för att korrigera systemen och informationen i dem uppgick till 6,8 mkr. Efter årsskiftet har koncernen varit framgångsrik i sina försäkringsanspråk och har återvunnit merparten av denna kostnad.

Den 22 juni 2022 ingick HAGS Play AB ett revolverande kreditfacilitetsavtal med Little Fund V, LP, och Littlejohn Fund V-A, LP, (aktieägare i bolagets översta moderbolag, PlayPower Holdings Inc). Faciliteten utnyttjades fullt ut och användes för att återbetala skulder till PlayPower Inc. Lånet bär en ränta på 2% per år. Enligt villkoren i avtalet är ett antal av de europeiska dotterbolagen skyldiga att ställa säkerheter för skulden.

Not 35 Skulder till koncernföretag
Koncernen

	2021-12-31	2020-12-31
Ingående anskaffningsvärde	638 963	739 699
Tillkommande ränta	15 636	16 163
Amortering	0	-31 530
Upplåning	0	0
Valutaomräkning	65 644	-85 369
	720 243	638 963

Moderbolaget

Det saknas en fastställd amorteringsplan för koncernskulder, varför dessa rubriceras som kortfristiga skulder.

Not 36 Upplupna kostnader och förutbetalda intäkter
Koncernen

	2021-12-31	2020-12-31
Upplupna löner	22 319	22 478
Upplupna sociala avgifter	7 585	7 791
Kundbonus	3 835	1 391
Försäljning och marknadsföring	37 122	22 660
Installationsprojekt	6 506	4 793
	77 367	59 113

Stockholm 2023-02-14

ML =

Mark Hoskins
Ordförande



Terry Whooley

Mattias Hellqvist

Mattias Hellqvist



Magnus Torby

Vår revisionsberättelse har lämnats 2023-02-16

Öhrlings Pricewaterhouse Coopers AB



Christer Johansson
Auktoriserad revisor
Huvudansvarig revisor

Revisionsberättelse

Till bolagsstämman i HAGS Play Europe, org.nr 556593-4931

Rapport om årsredovisningen och koncernredovisningen

Uttalanden

Vi har utfört en revision av årsredovisningen och koncernredovisningen för HAGS Play Europe för år 2021.

Enligt vår uppfattning har årsredovisningen och koncernredovisningen upprättats i enlighet med årsredovisningslagen och ger en i alla väsentliga avseenden rättvisande bild av moderbolagets och koncernens finansiella ställning per den 31 december 2021 och av dessas finansiella resultat och koncernens kassaflöde för året enligt årsredovisningslagen. Förvaltningsberättelsen är förenlig med årsredovisningens och koncernredovisningens övriga delar.

Vi tillstyrker därför att bolagsstämman fastställer resultaträkningen och balansräkningen för moderbolaget och koncernen.

Grund för uttalanden

Vi har utfört revisionen enligt International Standards on Auditing (ISA) och god revisionssed i Sverige. Vårt ansvar enligt dessa standarder beskrivs närmare i avsnittet Revisorns ansvar. Vi är oberoende i förhållande till moderbolaget och koncernen enligt god revisorssed i Sverige och har i övrigt fullgjort vårt yrkesetiska ansvar enligt dessa krav.

Vi anser att de revisionsbevis vi har inhämtat är tillräckliga och ändamålsenliga som grund för våra uttalanden.

Styrelsens ansvar

Det är styrelsen som har ansvaret för att årsredovisningen och koncernredovisningen upprättas och att de ger en rättvisande bild enligt årsredovisningslagen. Styrelsen ansvarar även för den interna kontroll som de bedömer är nödvändig för att upprätta en årsredovisning och koncernredovisning som inte innehåller några väsentliga felaktigheter, vare sig dessa beror på oegentligheter eller misstag.

Vid upprättandet av årsredovisningen och koncernredovisningen ansvarar styrelsen för bedömningen av bolagets och koncernens förmåga att fortsätta verksamheten. De upplyser, när så är tillämpligt, om förhållanden som kan påverka förmågan att fortsätta verksamheten och att använda antagandet om fortsatt drift. Antagandet om fortsatt drift tillämpas dock inte om styrelsen avser att likvidera bolaget, upphöra med verksamheten eller inte har något realistiskt alternativ till att göra något av detta.

Revisorns ansvar

Våra mål är att uppnå en rimlig grad av säkerhet om huruvida årsredovisningen och koncernredovisningen som helhet inte innehåller några väsentliga felaktigheter, vare sig dessa beror på oegentligheter eller misstag, och att lämna en revisionsberättelse som innehåller våra uttalanden. Rimlig säkerhet är en hög grad av säkerhet, men är ingen garanti för att en revision som utförs enligt ISA och god revisionssed i Sverige alltid kommer att upptäcka en väsentlig felaktighet om en sådan finns. Felaktigheter kan uppstå på grund av oegentligheter eller misstag och anses vara väsentliga om de enskilt eller tillsammans rimligen kan förväntas påverka de ekonomiska beslut som användare fattar med grund i årsredovisningen och koncernredovisningen.

En ytterligare beskrivning av vårt ansvar för revisionen av årsredovisningen och koncernredovisningen finns på Revisorsinspektionens webbplats: www.revisorsinspektionen.se/revisornsansvar. Denna beskrivning är en del av revisionsberättelsen.



Rapport om andra krav enligt lagar och andra författningar

Uttalanden

Utöver vår revision av årsredovisningen och koncernredovisningen har vi även utfört en revision av styrelsens förvaltning för HAGS Play Europe för år 2021 samt av förslaget till dispositioner beträffande bolagets vinst eller förlust.

Vi tillstyrker att bolagsstämman behandlar förlusten enligt förslaget i förvaltningsberättelsen och beviljar styrelsens ledamöter ansvarsfrihet för räkenskapsåret.

Grund för uttalanden

Vi har utfört revisionen enligt god revisionssed i Sverige. Vårt ansvar enligt denna beskrivs närmare i avsnittet Revisorns ansvar. Vi är oberoende i förhållande till moderbolaget och koncernen enligt god revisorssed i Sverige och har i övrigt fullgjort vårt yrkesetiska ansvar enligt dessa krav.

Vi anser att de revisionsbevis vi har inhämtat är tillräckliga och ändamålsenliga som grund för våra uttalanden.

Styrelsens ansvar

Det är styrelsen som har ansvaret för förslaget till dispositioner beträffande bolagets vinst eller förlust. Vid förslag till utdelning innefattar detta bland annat en bedömning av om utdelningen är försvarlig med hänsyn till de krav som bolagets och koncernens verksamhetsart, omfattning och risker ställer på storleken av moderbolagets och koncernens egna kapital, konsolideringsbehov, likviditet och ställning i övrigt.

Styrelsen ansvarar för bolagets organisation och förvaltningen av bolagets angelägenheter. Detta innefattar bland annat att fortlöpande bedöma bolagets och koncernens ekonomiska situation, och att tillse att bolagets organisation är utformad så att bokföringen, medelsförvaltningen och bolagets ekonomiska angelägenheter i övrigt kontrolleras på ett betryggande sätt.

Revisorns ansvar


Vårt mål beträffande revisionen av förvaltningen, och därmed vårt uttalande om ansvarsfrihet, är att inhämta revisionsbevis för att med en rimlig grad av säkerhet kunna bedöma om någon styrelseledamot i något väsentligt avseende:

- företagit någon åtgärd eller gjort sig skyldig till någon försummelse som kan föranleda ersättningsskyldighet mot bolaget
- på något annat sätt handlat i strid med aktiebolagslagen, årsredovisningslagen eller bolagsordningen.

Vårt mål beträffande revisionen av förslaget till dispositioner av bolagets vinst eller förlust, och därmed vårt uttalande om detta, är att med rimlig grad av säkerhet bedöma om förslaget är förenligt med aktiebolagslagen.

Rimlig säkerhet är en hög grad av säkerhet, men ingen garanti för att en revision som utförs enligt god revisionssed i Sverige alltid kommer att upptäcka åtgärder eller försummelser som kan föranleda ersättningsskyldighet mot bolaget, eller att ett förslag till dispositioner av bolagets vinst eller förlust inte är förenligt med aktiebolagslagen.

En ytterligare beskrivning av vårt ansvar för revisionen av förvaltningen finns på Revisorsinspektionens webbplats: www.revisorsinspektionen.se/revisornsansvar. Denna beskrivning är en del av revisionsberättelsen.



2023021703856

Anmärkning

Årsredovisningen och koncernredovisningen har inte upprättats i sådan tid att det varit möjligt att, enligt 7 kap. 10§ aktieföretagslagen, hålla årsstämma inom sex månader efter räkenskapsårets utgång.

Jönköping den 16 februari 2023

Öhrlings PricewaterhouseCoopers AB

A handwritten signature in black ink, appearing to read 'Christer Johansson', with a long horizontal line extending to the right.

Christer Johansson
Auktoriserad revisor