

**Årsredovisning**  
för  
**Area Tech Västerås AB**  
556774-7463

Räkenskapsåret  
2024-07-01 – 2025-06-30

**Fastställelseintyg**

Undertecknad styrelseledamot i Area Tech Västerås AB intygar, dels att denna kopia av årsredovisningen stämmer överens med originalet, dels att resultaträkningen och balansräkningen i årsredovisningen har fastställts på årsstämman den 19 oktober 2025. Årsstämman beslutade att godkänna styrelsens förslag till resultatdisposition.

Västerås den 19 oktober 2025

  
Charlotte Göransson Ekeröth

**Årsredovisning**  
för  
**Area Tech Västerås AB**

556774-7463

Räkenskapsåret

2024-07-01 – 2025-06-30

Styrelsen och verkställande direktören för Area Tech Västerås AB avger följande årsredovisning för räkenskapsåret 2024-07-01 – 2025-06-30.

Årsredovisningen är upprättad i svenska kronor, SEK. Om inte annat särskilt anges, redovisas alla belopp i hela kronor (kr). Uppgifter inom parentes avser föregående år.

## Förvaltningsberättelse

### Verksamheten

#### Allmänt om verksamheten

Föremålet för bolagets verksamhet är att bedriva projektering, inmätning, uppmätning av hus, lägenheter, lokaler, fasader samt areaberäkningar enligt SIS föreskrifter, uppritning av digitala relationsritningar, förvalta och förbättra ritningsarkiv, CAD-samordning och anvisningar för CAD, dvs samordning av olika ritningstyper (ex VVS, el, konstruktions- och arkitekturritningar) för samma yta och se till att hålla lagerstruktur, samt därmed förenlig verksamhet. Företaget har sitt säte i Västerås.

#### Väsentliga händelser under räkenskapsåret

Flerårsöversikt (Tkr)	2024/25	2023/24	2022/23	2021/22
Nettoomsättning	987	1 243	857	1 191
Resultat efter finansiella poster	2	1	8	8
Soliditet (%)	52,9	60,5	61,7	54,8

För definitioner av nyckeltal, se Not 1 Redovisningsprinciper.

### Förändringar i eget kapital

	Aktie- kapital	Balanserat resultat	Årets resultat	Totalt
Belopp vid årets ingång	100 000	405 631	14	505 645
Disposition enligt beslut av årsstämman:				
Balanseras i ny räkning		14	-14	0
Årets resultat			436	436
<b>Belopp vid årets utgång</b>	<b>100 000</b>	<b>405 645</b>	<b>436</b>	<b>506 081</b>

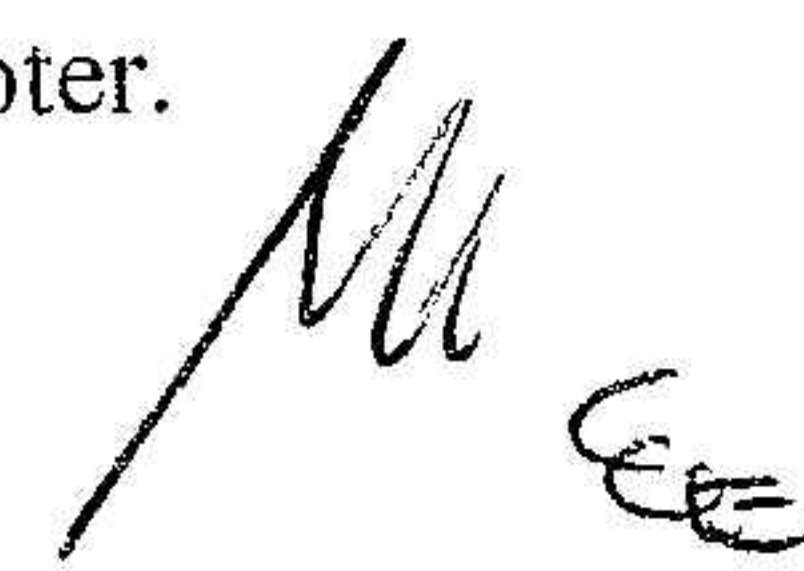
*[Handwritten signatures and initials]*

### Resultatdisposition

Styrelsen föreslår att till förfogande stående vinstmedel (kronor):

balanserad vinst	405 645
årets vinst	436
	<b>406 081</b>
disponeras så att	
i ny räkning överföres	406 081
	<b>406 081</b>

Företagets resultat och ställning i övrigt framgår av efterföljande resultat- och balansräkning med noter.



## Resultaträkning

Not

2024-07-01  
-2025-06-30

2023-07-01  
-2024-06-30

### Rörelseintäkter, lagerförändringar m. m.

Nettoomsättning		986 882	1 242 562
Övriga rörelseintäkter		6 197	1 002
<b>Summa rörelseintäkter, lagerförändringar m.m.</b>		<b>993 079</b>	<b>1 243 564</b>

### Rörelsekostnader

Övriga externa kostnader		-119 804	-121 277
Personalkostnader	2	-872 262	-1 131 819
Av- och nedskrivningar av materiella och immateriella anläggningstillgångar		-7 023	-7 364
<b>Summa rörelsekostnader</b>		<b>-999 089</b>	<b>-1 260 460</b>
<b>Rörelseresultat</b>		<b>-6 010</b>	<b>-16 896</b>

### Finansiella poster

Övriga ränteintäkter och liknande resultatposter		8 176	18 267
<b>Summa finansiella poster</b>		<b>8 176</b>	<b>18 267</b>
<b>Resultat efter finansiella poster</b>		<b>2 166</b>	<b>1 371</b>

### Resultat före skatt

2 166 1 371

### Skatter

Skatt på årets resultat		-1 730	-1 357
<b>Årets resultat</b>		<b>436</b>	<b>14</b>

*Mu*  
*B*  
*Eg*

2025121202279

## Balansräkning

Not

2025-06-30

2024-06-30

### TILLGÅNGAR

#### Anläggningstillgångar

##### *Materiella anläggningstillgångar*

Inventarier, verktyg och installationer

3

0

7 023

**Summa materiella anläggningstillgångar**

0

7 023

**Summa anläggningstillgångar**

0

7 023

#### Omsättningstillgångar

##### *Kortfristiga fordringar*

Kundfordringar

212 047

134 782

Övriga fordringar

126 564

74 490

Förutbetalda kostnader och upplupna intäkter

29 414

36 280

**Summa kortfristiga fordringar**

368 025

245 552

##### *Kassa och bank*

Kassa och bank

624 577

671 823

**Summa kassa och bank**

624 577

671 823

**Summa omsättningstillgångar**

992 602

917 375

**SUMMA TILLGÅNGAR**

992 602

924 398

*ME*  
*CE*  
*Eg*

2025121202280

## Balansräkning

Not                      2025-06-30                      2024-06-30

### EGET KAPITAL OCH SKULDER

#### Eget kapital

##### *Bundet eget kapital*

Aktiekapital

100 000

100 000

**Summa bundet eget kapital**

**100 000**

**100 000**

##### *Fritt eget kapital*

Balanserat resultat

405 645

405 631

Årets resultat

436

14

**Summa fritt eget kapital**

**406 081**

**405 645**

**Summa eget kapital**

**506 081**

**505 645**

#### Obeskattade reserver

Periodiseringsfonder

24 000

24 000

**Summa obeskattade reserver**

**24 000**

**24 000**

#### Kortfristiga skulder

Leverantörsskulder

22 965

0

Övriga skulder

400 200

340 434

Upplupna kostnader och förutbetalda intäkter

39 356

54 319

**Summa kortfristiga skulder**

**462 521**

**394 753**

**SUMMA EGET KAPITAL OCH SKULDER**

**992 602**

**924 398**

*ME*  
*Eg*  
*CCE*

## Noter

### Not 1 Redovisningsprinciper

#### Allmänna upplysningar

Årsredovisningen är upprättad i enlighet med årsredovisningslagen och Bokföringsnämndens allmänna råd (BFNAR 2016:10) om årsredovisning i mindre företag.

#### Avskrivning

Tillämpade avskrivningstider:

#### *Materiella anläggningstillgångar*

Inventarier, verktyg och installationer 3-5 år

Nettoomsättning

Rörelsens huvudintäkter, fakturerade kostnader, sidointäkter samt intäktskorrigeringar.

Resultat efter finansiella poster

Resultat efter finansiella intäkter och kostnader men före bokslutsdispositioner och skatter.

Soliditet (%)

Justerat eget kapital (eget kapital och obeskattade reserver med avdrag för uppskjuten skatt) i procent av balansomslutning.

### Not 2 Medelantalet anställda

	2024-07-01 -2025-06-30	2023-07-01 -2024-06-30
Medelantalet anställda	1,5	2

Medelantalet anställda bygger på av bolaget betalda närvarotimmar relaterade till en normal arbetstid.

### Not 3 Inventarier, verktyg och installationer

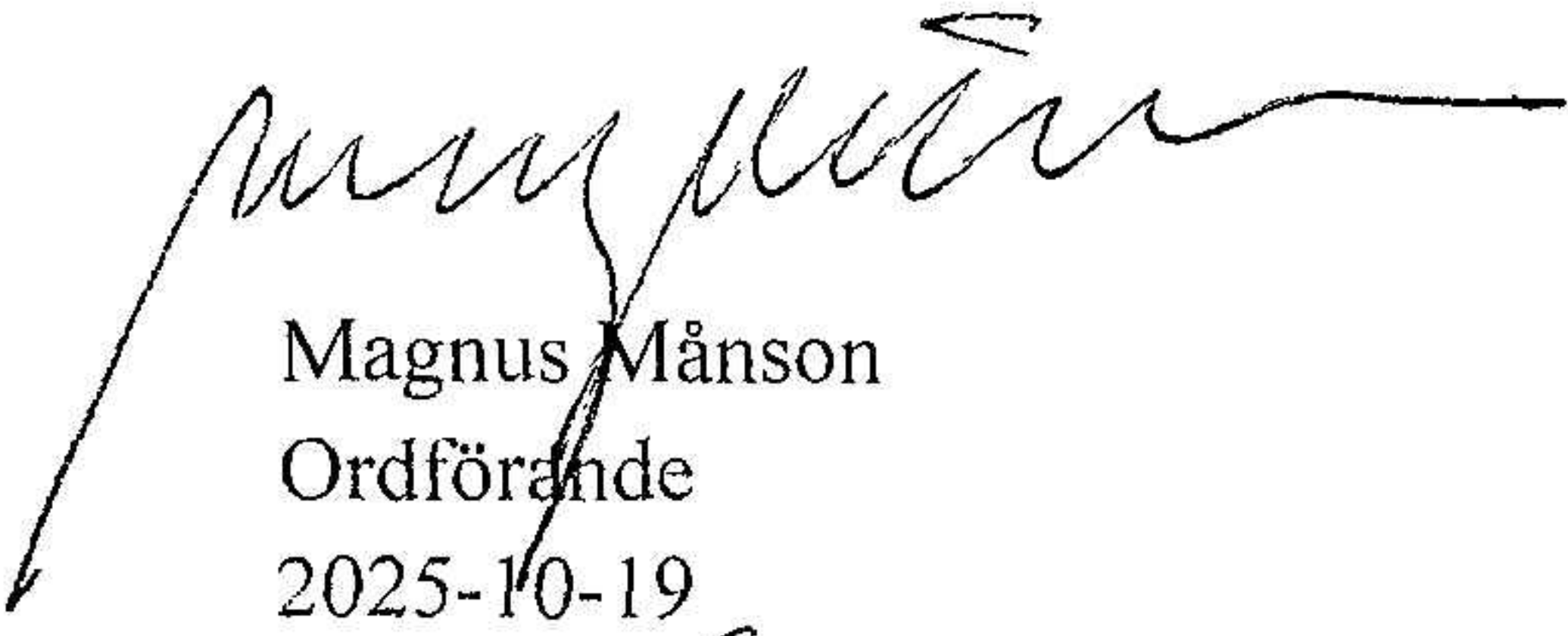
	2025-06-30	2024-06-30
Ingående anskaffningsvärden	298 592	298 592
<b>Utgående ackumulerade anskaffningsvärden</b>	<b>298 592</b>	<b>298 592</b>
Ingående avskrivningar	-291 569	-284 205
Årets avskrivningar	-7 023	-7 364
<b>Utgående ackumulerade avskrivningar</b>	<b>-298 592</b>	<b>-291 569</b>
<b>Utgående redovisat värde</b>	<b>0</b>	<b>7 023</b>

Handwritten signatures and initials, including "Eey", "CCB", and a large signature.

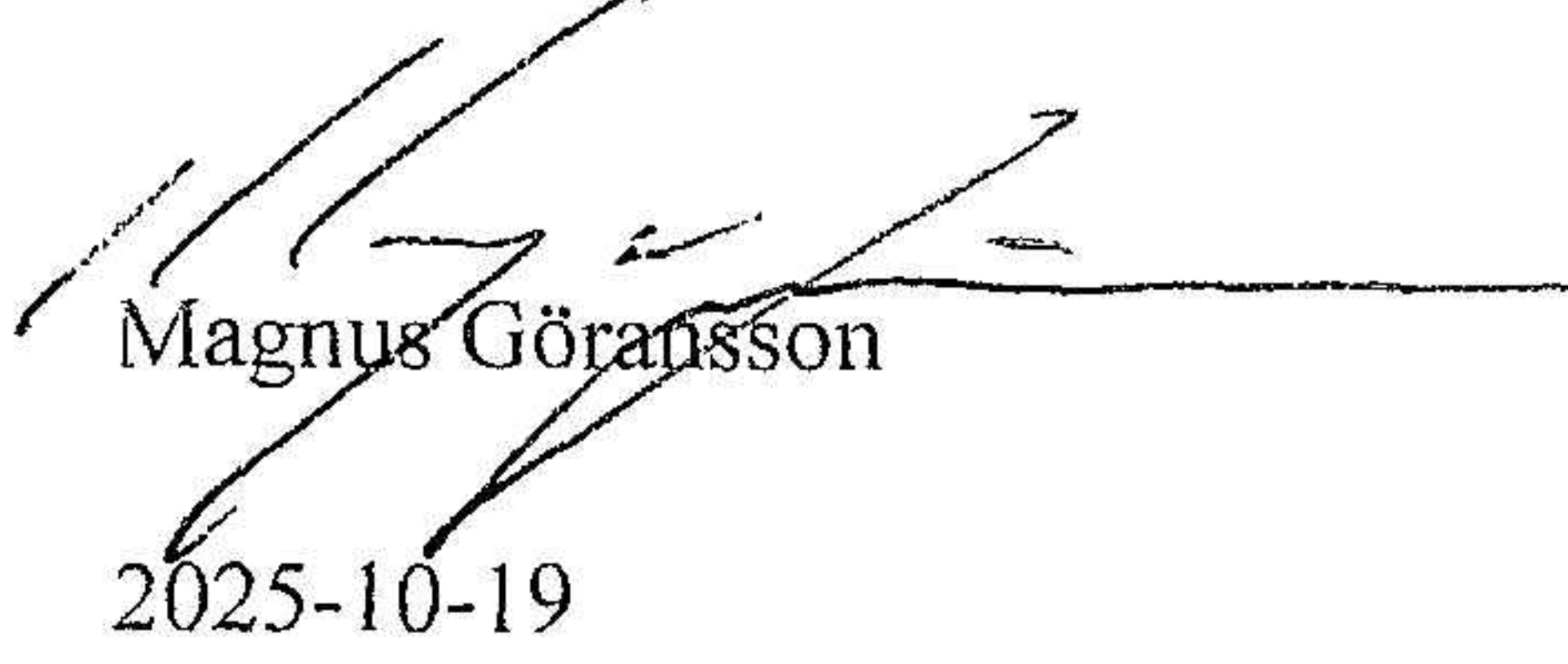
2025121202283

Årsredovisningen beslutades den 19 oktober 2025

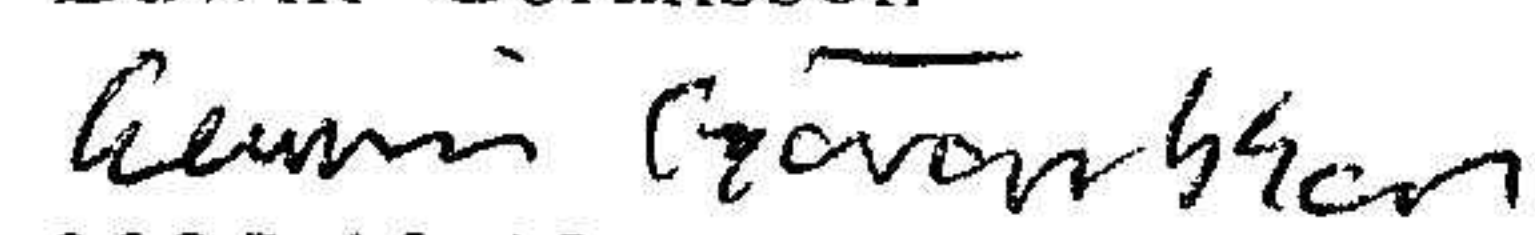
Västerås 2025-10-19




Magnus Månson  
Ordförande  
2025-10-19



Magnus Göransson  
2025-10-19

Edwin Göransson  
  
2025-10-19



Charlotte Göransson Ekeröth  
Verkställande direktör  
2025-10-19