

**Årsredovisning**  
och  
**koncernredovisning**  
för  
**Blentagruppen AB**  
556479-1191

Räkenskapsåret


2023-05-01 – 2024-04-30

### **Fastställelseintyg**

Undertecknad styrelseledamot intygar att resultaträkningen och balansräkningen i årsredovisningen för moderbolaget samt koncernresultaträkningen och koncernbalansräkningen har fastställts på årsstämma den 2024-10-24. Årsstämman beslutade att godkänna styrelsens förslag till resultatdisposition.

Jag intygar också att innehållet i årsredovisningen och revisionsberättelsen stämmer överens med originalen.

Malmö den 31 oktober 2024

  
Petra Håkansson

**ÅRSREDOVISNING**  
och  
**KONCERNREDOVISNING**  
för

**Blentagruppen AB**

Org.nr. 556479-1191

Styrelsen och verkställande direktören får härmed avlämna årsredovisning och koncernredovisning för räkenskapsåret  
2023-05-01 - 2024-04-30

**Innehåll**

**Sida**

- förvaltningsberättelse
- resultaträkning
- balansräkning
- kassaflödesanalys
- noter
- underskrifter

2  
5  
6  
8  
9  
20

2

**FÖRVALTNINGSBERÄTTELSE**

Årsredovisningen är upprättad i svenska kronor, SEK.

**Verksamheten**

Blentagruppen AB äger och utvecklar gruppens dotterföretag.

Koncernen är verksam inom produktion av dag gammal kyckling, till slakteri och hela vägen fram till förädlade och konsumentförpackade matfågelprodukter som säljs under egna starka varumärken.

Koncernens vision framgår nedan.

Med närhet och omtanke skapar vi de godaste och mest efterfrågade matupplevelserna av svensk kyckling och kalkon.

Företagsgruppen utvecklar och erbjuder svenska matfågelprodukter som produceras enligt Svensk Fågels djuromsorgsprogram. Verksamheten bedrivs i två affärsområden, Affärsområde Daggamla och Affärsområde Kyckling & Kalkon. Affärsområdena bedrivs i ett antal legala dotterbolag:

Affärsområde Daggamla - koncernens primärproduktion av kläckägg och daggamla kycklingar bedrivs i Blenta AB.

Affärsområde Kyckling & Kalkon - koncernens kycklingprodukter säljs av Guldfågeln AB och koncernens kalkonprodukter av Ingelsta Kalkon AB. Operativt hanteras försäljningen av en gemensam säljorganisation. Inom affärsområdet verkar även bolagen Torsåsen fågelprodukter AB och Nya Lantfågel på Österlen AB som underleverantörer till Guldfågeln AB och Ingelsta Kalkon AB.

Moderbolaget får sina intäkter från tjänster som utförs åt övriga bolag i gruppen.

Företagets säte är Blentarp

**Flerårsjämförelse\*, koncernen**

	2023/2024	2022/2023	2021/2022	2020/2021	2019/2020
Nettoomsättning	3 091 309 986	3 016 139 051	2 519 975 066	2 341 611 000	2 087 377 000
Res. efter finansiella poster	64 437 802	96 302 908	104 585 113	62 503 000	22 843 000
Soliditet (%)	43,4	41,1	39,4	36,6	33,6
Antal anställda	946	962	957	939	915

\*Definitioner av nyckeltal, se noter

**Väsentliga händelser under räkenskapsåret**

Det har fortsatt vara en turbulent omvärldsutveckling drivet av Rysslands invasion av Ukraina. Marknaden har gått från inflationschock till lågkonjunktur vilket inneburit försämrad köpkraft hos konsument och fortsatt stort fokus på pris. Vår förmåga till anpassning och att navigera rätt har varit viktigare än någonsin.

Även om kycklingmarknaden i Sverige fortsatt växer ser vi en ökad konkurrens från import med fokus på pris vilket utmanar lönsamheten i flera led.

Verksamhetsåret har resultatmässigt utvecklats något svagare jämfört med fjolåret baserat på den marknad som beskrivs ovan. Blentagruppen har varit framgångsrik i att försvara sina marknadsandelar men det har skett till en ökad kampanjandel och mer EMV vilket försämrat marginalerna. Den ökade omsättningen för verksamhetsåret är driven av ökade volymer.

Kalkon har under året haft en något svagare marknadsutveckling drivet av lågkonjunktur. Konsumenterna har i större utsträckning valt bort dyrare produkter vilket påverkat våra volymer negativt och även ökat kampanjandelen.

Verksamheten inom koncernen har under verksamhetsåret totalt haft en omsättningsökning. Nettoomsättningen ökade med 75,2 MSEK eller 2,5 % procent till 3 091,3 MSEK (3 016,1).

Affärsområde Daggamla har under verksamhetsåret drabbats av fågelinfluensa vilket påverkade flera av bolagets stallar. Händelsen har till viss del lett fram till en bristsituation som negativt påverkat såväl primärproduktionen som den efterföljande försäljningen till kund.

Årets investeringar i anläggningstillgångar utgörs bl.a. av investeringar kopplat till utökad produktionskapacitet i Mörbylånga, sprinkler både i Mörbylånga samt Blentarp för förbättrat brandskydd samt investering i pelletspanna.

## Blentagruppen AB

Org.nr. 556479-1191

Ingående bolag i koncernen har ansökt om och fått elstöd till företag under verksamhetsåret på 20 MSEK.

Rörelseresultatet minskade under verksamhetsåret med -21,9 MSEK, jämfört med utfallet föregående år till 81,7 MSEK (103,6) vilket ger en rörelsemarginal om 2,6 % procent (3,4 %).

Den finansiella nettoskulden minskade till 141,7 MSEK (166,8).

Årets resultat uppgick till 50,7 MSEK (76,8).

Under verksamhetsåret har verksamheten haft ett kassaflöde från den löpande verksamheten om 171,0 MSEK (87,1) vilket är 5,5 % (2,9 %) av nettoomsättningen.

Soliditeten uppgick vid periodens slut till 43,4 % mot utfallet vid samma tidpunkt förra året om 41,1 %.

### Väsentliga händelser efter räkenskapsårets slut

Marknaden präglas fortsatt av en försämrad köpkraft hos konsument vilket sätter fortsatt fokus på pris. Vår förmåga till anpassning och att navigera rätt har varit viktigare än någonsin.

Även om det har varit utmanande har verksamheten klarat av situationen väl så här långt. Vi förväntar dock att det även fortsatt kommer vara väldigt utmanande både gällande prisbild och volymutvecklingen.

Den stora investeringen ca 250 msek i ökad och effektivare produktion av förädlad kyckling vid koncernens anläggning i Mörbylånga pågår för fullt. Det är en viktig investering för framtiden och anläggningen beräknas vara klar under 2025.

### Förväntad framtida utveckling samt väsentliga risker och osäkerhetsfaktorer

Även om vi ser utmaningar i närtid förväntar vi oss fortsatt god efterfrågan på svenska fågelprodukter långsiktigt. Tillsammans med interna förbättringar som görs i verksamheten samt förväntan om en ytterligare positiv utveckling av förädlade kycklingprodukter framöver inger det förhoppningar om en långsiktigt god utveckling.

Smittsamma fågelsjukdomar utgör en väsentlig risk för koncernens verksamhet som kan drabba leveransförmågan. Vidare påverkas verksamheten vid brand eller andra faktorer som reducerar antalet produktionsenheter. I övrigt är verksamheten exponerad mot risker som politiska risker, kreditrisker m.fl. som inte direkt är branschspecifika. Verksamhetens ambition är att alla dessa risker hålls på en rimlig nivå.

### Tillstånds- eller anmälningspliktig verksamhet enligt miljöbalken

Koncernföretagen bedriver verksamhet som är tillstånds- och anmälningspliktig enligt miljöbalken. Anmälningsplikten och tillstånd avser anläggning för slakteri av fjäderfä (Guldfågeln AB, Nya Lantfågel på Österlen AB, Ingelstad Kalkon AB, Torsåsen Fågelprodukter AB), kläckeri (Blenta AB) samt uppfödning (Blenta AB och North Chicken AB).

Miljöpåverkan sker i huvudsak genom utsläpp till luft, mark och vatten.

Anmälnings- och tillståndspliktiga verksamheter omfattar större delen av koncernens omsättning.

Med anledning av verksamhetens expansion vid anläggningen i Mörbylånga samt därmed utökade transporter, har bolaget erhållit ett tillfälligt ändringstillstånd. Det ger tillstånd att köra på Trollhättevägen tom december 2026.

I enlighet med ÅRL 6 kap 11§ redovisar dotterbolagen Guldfågeln AB och Torsåsen Fågelprodukter AB lagstadgad hållbarhetsrapport i sina respektive Årsredovisningar.

Bolagets målsättning är att långsiktigt minska den negativa miljöpåverkan och att verka för en hållbar utveckling i samhället genom att arbeta med ständiga förbättringar inom alla led i verksamheten. Verksamheten har under året skrivit på Science Based Targets initiative och har påbörjat arbetet inför kommande CSRD rapportering.



# Blentagruppen AB

Org.nr. 556479-1191

## Förändringar i eget kapital, koncern

202412107464

	Aktiekapital	Övrigt tillskjutet kapital	Annat eget kapital inkl årets resultat	Innehav utan bestämmande inflytande	Summa eget kapital
Belopp vid årets ingång	5 555 000	12 655 000	491 596 006	0	509 806 006
Resultatdisp. enl. beslut av årsstämma:					
Utdelning till aktieägare		0	-15 350 222	0	-15 350 222
Årets vinst			50 655 736	0	50 655 736
Belopp vid årets utgång	5 555 000	12 655 000	526 901 520	0	545 111 520

## Förändringar i eget kapital

	Aktiekapital	Övrigt bundet eget kapital	Övrigt fritt eget kapital	Årets resultat	Summa fritt eget kapital
Belopp vid årets ingång	5 555 000	12 655 000	97 531 735	4 624 714	102 156 449
Resultatdisp. enl. beslut av årsstämma:					
Utdelning till aktieägare			4 624 714	-4 624 714	0
Årets vinst			-15 350 222	11 739 574	11 739 574
Belopp vid årets utgång	5 555 000	12 655 000	86 806 227	11 739 574	98 545 801

## Resultatdisposition

### Förslag till disposition av bolagets vinst

Till årsstämmans förfogande står	
balanserad vinst	86 806 227
årets vinst	11 739 574
	<hr/>
	98 545 801
Styrelsen föreslår att	
till aktieägarna utdelas	10 131 147
i ny räkning överföres	88 414 654
	<hr/>
	98 545 801

### Förslag till beslut om vinstutdelning

Styrelsen föreslår att utdelning lämnas med 10 131 147,00 kr. vilket motsvarar 18,23 kr. per aktie.

Styrelsen föreslår att utbetalning av utdelningen skall ske i omedelbar anslutning till årsstämman.

Styrelsen anser att den föreslagna vinstutdelningen är försvarlig med hänsyn till de krav som verksamhetens art, omfattning och risker ställer på storleken av det egna kapitalet samt bolagets konsolideringsbehov, likviditet och ställning i övrigt.

Yttrandet ska ses mot bakgrund av den information som framgår av årsredovisningen. Företagsledningen planerar inga väsentliga förändringar av befintlig verksamhet så som väsentliga investeringar, försäljningar eller avveckling.

Beträffande bolagets resultat och ställning i övrigt hänvisas till efterföljande resultat- och balansräkningar med tillhörande noter.



**Blentagruppen AB**

Org.nr. 556479-1191

**RESULTATRÄKNING**

	Not	Koncernen		Moderbolaget	
		2023-05-01	2022-05-01	2023-05-01	2022-05-01
		2024-04-30	2023-04-30	2024-04-30	2023-04-30
<b>Rörelsens intäkter m.m.</b>					
Nettoomsättning	3, 4	3 091 309 986	3 016 139 051	78 772 972	59 934 618
Förändring av lager av produkter i arbete, färdiga varor och pågående arbete för annans räkning		648 121	0	0	0
Övriga rörelseintäkter		44 215 453	23 082 267	341 104	46 733
		<u>3 136 173 560</u>	<u>3 039 221 318</u>	<u>79 114 076</u>	<u>59 981 351</u>
<b>Rörelsens kostnader</b>					
Råvaror och förnödenheter		-1 752 049 436	-1 614 659 819	0	0
Handelsvaror		-251 091	0	0	0
Övriga externa kostnader	5, 6	-627 493 693	-680 765 111	-54 287 003	-37 912 325
Personalkostnader	7	-593 452 444	-567 745 928	-22 722 448	-23 155 952
Av- och nedskrivningar av materiella och immateriella anläggningstillgångar		-81 694 204	-73 031 949	-621 291	-621 291
Övriga rörelsekostnader		-2 018	-358 148	0	0
Andel i intresseföretags resultat i koncernen		488 929	966 818		
		<u>-3 054 453 957</u>	<u>-2 935 594 137</u>	<u>-77 630 742</u>	<u>-61 689 568</u>
<b>Rörelseresultat</b>		81 719 603	103 627 181	1 483 334	-1 708 217
<b>Resultat från finansiella poster</b>					
Resultat från andelar i koncernföretag	8	-65 475	0	0	0
Resultat från övriga värdepapper och fordringar som är anläggningstillgångar	9	0	2 741 957	0	0
Övriga ränteintäkter och liknande resultatposter	10	434 089	199 823	20 258	7 138
Övriga ränteintäkter från koncernföretag		0	-0	993 905	377 713
Räntekostnader och liknande resultatposter	11	-17 650 415	-10 266 053	-868 114	-180 990
Räntekostnader till koncernföretag		-0	0	-5 476 220	-1 684 176
		<u>-17 281 801</u>	<u>-7 324 273</u>	<u>-5 330 171</u>	<u>-1 480 315</u>
<b>Resultat efter finansiella poster</b>		64 437 802	96 302 908	-3 846 837	-3 188 532
<b>Bokslutsdispositioner</b>					
Erhållna koncernbidrag		0	0	38 747 797	76 296 837
Lämnade koncernbidrag		0	0	-19 944 793	-67 247 591
		<u>0</u>	<u>0</u>	<u>18 803 004</u>	<u>9 049 246</u>
<b>Resultat före skatt</b>		64 437 802	96 302 908	14 956 167	5 860 714
Skatt på årets resultat	12	-13 782 066	-19 551 800	-3 216 593	-1 236 000
<b>Årets resultat</b>		<u>50 655 736</u>	<u>76 751 108</u>	<u>11 739 574</u>	<u>4 624 714</u>

2024112107465

PM

**Blentagruppen AB**

Org.nr. 556479-1191

**BALANSRÄKNING**

	Not	Koncernen		Moderbolaget	
		2024-04-30	2023-04-30	2024-04-30	2023-04-30
<b>TILLGÅNGAR</b>					
<b>Anläggningstillgångar</b>					
<b>Materiella anläggningstillgångar</b>					
Byggnader och mark	13	223 739 134	232 836 336	8 264 424	8 785 715
Maskiner och andra tekniska anläggningar	14	304 900 082	292 726 854	0	0
Inventarier, verktyg och installationer	15	83 334	183 333	83 334	183 333
Pågående nyanläggningar och förskott avseende materiella anläggningstillgångar	16	93 791 125	50 080 900	0	0
		<u>622 513 675</u>	<u>575 827 423</u>	<u>8 347 758</u>	<u>8 969 048</u>
<b>Finansiella anläggningstillgångar</b>					
Andelar i koncernföretag	17	0	0	119 502 758	119 502 758
Andelar i intresseföretag och gemensamt styrda företag	18	4 183 252	4 487 073	400 000	400 000
Andra långfristiga värdepappersinnehav	19	14 776 528	12 162 709	0	0
Uppskjuten skattefordran	20	206 860	297 624	0	0
		<u>19 166 640</u>	<u>16 947 406</u>	<u>119 902 758</u>	<u>119 902 758</u>
<b>Summa anläggningstillgångar</b>		<b>641 680 315</b>	<b>592 774 829</b>	<b>128 250 516</b>	<b>128 871 806</b>
<b>Omsättningstillgångar</b>					
<b>Varulager m.m.</b>					
Råvaror och förnödenheter		138 345 383	150 675 785	0	0
Färdiga varor och handelsvaror		191 177 356	214 758 681	0	0
		<u>329 522 739</u>	<u>365 434 466</u>	<u>0</u>	<u>0</u>
<b>Kortfristiga fordringar</b>					
Kundfordringar		226 135 077	237 037 039	0	0
Fordringar hos koncernföretag		0	0	100 828 602	120 862 196
Aktuell skattefordran		6 479 968	0	0	326 450
Övriga fordringar		24 257 978	20 650 001	1 201 620	1 040 094
Förutbetalda kostnader och upplupna intäkter	21	15 397 123	17 692 882	3 417 082	1 645 609
		<u>272 270 146</u>	<u>275 379 922</u>	<u>105 447 304</u>	<u>123 874 349</u>
<b>Kassa och bank</b>					
Kassa och bank	24	12 236 627	6 973 480	4 820 889	18 978
		<u>12 236 627</u>	<u>6 973 480</u>	<u>4 820 889</u>	<u>18 978</u>
<b>Summa omsättningstillgångar</b>		<b>614 029 512</b>	<b>647 787 868</b>	<b>110 268 193</b>	<b>123 893 327</b>
<b>SUMMA TILLGÅNGAR</b>		<b>1 255 709 827</b>	<b>1 240 562 697</b>	<b>238 518 709</b>	<b>252 765 133</b>

2024112107466

**Blentagruppen AB**

Org.nr. 556479-1191

**BALANSRÄKNING**

		Koncernen		Moderbolaget	
		2024-04-30	2023-04-30	2024-04-30	2023-04-30
<b>EGET KAPITAL OCH SKULDER</b>	<b>Not</b>				
<b>Eget kapital, koncern</b>					
Aktiekapital		5 555 000	5 555 000		
Övrigt tillskjutet kapital		12 655 000	12 655 000		
Annat eget kapital inklusive årets resultat		526 901 520	491 596 006		
<b>Summa eget kapital, koncern</b>		<b>545 111 520</b>	<b>509 806 006</b>		
<b>Eget kapital, moderföretag</b>					
<b>Bundet eget kapital</b>					
Aktiekapital	22			5 555 000	5 555 000
Reservfond				12 655 000	12 655 000
				<u>18 210 000</u>	<u>18 210 000</u>
<b>Fritt eget kapital</b>					
Balanserat resultat				86 806 227	97 531 735
Årets resultat				11 739 574	4 624 714
				<u>98 545 801</u>	<u>102 156 449</u>
<b>Summa eget kapital, moderföretag</b>				<b>116 755 801</b>	<b>120 366 449</b>
<b>Obeskattade reserver</b>					
Akkumulerade avskrivningar utöver plan		0	0	83 333	83 333
<b>Summa obeskattade reserver</b>		<b>0</b>	<b>0</b>	<b>83 333</b>	<b>83 333</b>
<b>Avsättningar</b>					
Uppskjuten skatteskuld	20	35 449 217	36 182 686	0	0
<b>Summa avsättningar</b>		<b>35 449 217</b>	<b>36 182 686</b>	<b>0</b>	<b>0</b>
<b>Långfristiga skulder</b>					
Skulder till kreditinstitut	23	79 964 580	125 709 578	0	0
<b>Summa långfristiga skulder</b>		<b>79 964 580</b>	<b>125 709 578</b>	<b>0</b>	<b>0</b>
<b>Kortfristiga skulder</b>					
Checkräkningskredit		0	16 894 106	0	16 894 106
Skulder till kreditinstitut	23	74 012 096	31 175 456	0	0
Leverantörsskulder		325 964 611	313 506 368	3 432 427	2 811 660
Skulder till koncernföretag		0	0	110 202 501	101 986 279
Aktuell skatteskuld		0	7 140 502	1 342 729	0
Övriga skulder		10 829 143	16 020 848	443 628	451 597
Upplupna kostnader och förutbetalda intäkter	25	184 378 660	184 127 147	6 258 290	10 171 709
<b>Summa kortfristiga skulder</b>		<b>595 184 510</b>	<b>568 864 427</b>	<b>121 679 575</b>	<b>132 315 351</b>
<b>SUMMA EGET KAPITAL OCH SKULDER</b>		<b>1 255 709 827</b>	<b>1 240 562 697</b>	<b>238 518 709</b>	<b>252 765 133</b>

2024112107467

**Blentagruppen AB**

Org.nr. 556479-1191

**KASSAFLÖDESANALYS**

	Not	Koncernen		Moderbolaget	
		2023-05-01	2022-05-01	2023-05-01	2022-05-01
		2024-04-30	2023-04-30	2024-04-30	2023-04-30
<b>Den löpande verksamheten</b>					
Rörelseresultat	3	81 719 603	103 627 181	1 483 334	-1 708 217
Justeringar för poster som inte ingår i kassaflödet	26	81 520 937	70 488 273	621 291	621 291
Erhållen ränta m.m.		434 090	199 823	1 014 163	384 851
Erlagd ränta		-17 650 415	-10 266 053	-6 344 334	-1 865 166
Betald inkomstskatt		-28 045 241	-23 720 205	-1 547 414	-637 695
<b>Kassaflöde från den löpande verksamheten före förändringar av rörelsekapital</b>		<b>117 978 974</b>	<b>140 329 019</b>	<b>-4 772 960</b>	<b>-3 204 936</b>
<b>Kassaflöde från förändringar av rörelsekapital</b>					
Minskning(+)/ökning(-) av varulager/pågående arbete		35 911 728	-108 662 229	0	0
Minskning(+)/ökning(-) av kundfordringar		10 901 962	6 056 499	0	0
Minskning(+)/ökning(-) av fordringar		-1 312 218	3 512 281	18 100 595	-49 878 557
Minskning(-)/ökning(+) av leverantörsskulder		12 458 243	40 205 534	620 767	234 221
Minskning(-)/ökning(+) av kortfristiga skulder		-4 940 192	5 696 729	4 294 834	1 492 486
<b>Kassaflöde från den löpande verksamheten</b>		<b>170 998 497</b>	<b>87 137 833</b>	<b>18 243 236</b>	<b>-51 356 786</b>
<b>Investeringsverksamheten</b>					
Förvärv av byggnader och mark	13	-4 738 108	-1 562 135	0	0
Förvärv av maskiner och andra tekniska anläggningar	14	-17 033 749	-6 906 927	0	0
Försäljning av maskiner o andra tekniska anläggningar			210 000	0	0
Försäljning av inventarier, verktyg och installationer		100 000	0	0	0
Förvärv av pågående nyanläggningar och förskott avseende materiella anläggningstillgångar		-107 024 262	-106 297 886	0	0
Utdelning från koncernföretag	8	-65 475	0	0	0
Utdelning från intresseföretag		792 750	0	0	0
Försäljning av andelar i intresseföretag	18	0	780 000	0	0
Förvärv av långfristiga värdepapper	19	-2 613 819	-6 862 693	0	0
Utdelning från långfristiga värdepapper	9	0	2 741 957	0	0
<b>Kassaflöde från investeringsverksamheten</b>		<b>-130 582 663</b>	<b>-117 897 684</b>	<b>0</b>	<b>0</b>
<b>Finansieringsverksamheten</b>					
Koncernbidrag		0	0	18 803 004	9 049 246
Upptagna långfristiga lån		29 251 089	29 075 052	0	0
Förändring checkräkningskredit		-16 894 108	16 894 106	-16 894 106	16 894 106
Amortering långfristiga lån		-32 159 446	-42 008 489	0	0
Utbetald utdelning		-15 350 222	-16 856 600	-15 350 222	-16 856 600
<b>Kassaflöde från finansieringsverksamheten</b>		<b>-35 152 687</b>	<b>-12 895 931</b>	<b>-13 441 324</b>	<b>9 086 752</b>
<b>Förändring av likvida medel</b>		<b>5 263 147</b>	<b>-43 655 782</b>	<b>4 801 912</b>	<b>-42 270 034</b>
Likvida medel vid årets början		6 973 480	50 629 262	18 978	42 289 012
<b>Likvida medel vid årets slut</b>		<b>12 236 627</b>	<b>6 973 480</b>	<b>4 820 889</b>	<b>18 978</b>

2024112107468

## NOTER

### Not 1 Redovisnings- och värderingsprinciper

Årsredovisningen är upprättad i enlighet med årsredovisningslagen och BFNAR 2012:1 Årsredovisning och koncernredovisning (K3).

Principerna är oförändrade jämfört med föregående år.

#### *Koncernredovisning*

#### *Konsolideringsmetod*

Koncernredovisningen har upprättats enligt förvärvsmetoden.

Koncernredovisningen omfattar moderföretaget samt dess dotterföretag. Med dotterföretag avses de företag i vilka moderföretaget, direkt eller indirekt, har ett bestämmande inflytande. I normalfallet avser detta företag där moderföretaget innehar mer än 50 % av rösterna. I koncernredovisningen ingår dotterföretagen från den dagen koncernen erhåller bestämmande inflytande tills den dag det inte längre föreligger. Dotterföretagens redovisningsprinciper överensstämmer med koncernens redovisningsprinciper i övrigt.

I koncernredovisningen faller koncernföretagens bokslutsdispositioner bort och ingår i det redovisade resultatet efter avdrag för uppskjuten skatt. Detta innebär att koncernföretagens obeskickade reserver i koncernens balansräkning fördelas mellan uppskjuten skatteskuld och eget kapital.

#### *Intresseföretag*

Koncernens innehav av andelar i ett företag som inte är dotterföretag men där koncernen utövar ett betydande men inte bestämmande inflytande klassificeras som innehav av andelar i intresseföretag. Intresseföretag föreligger då koncernen innehar mer än 20 % men mindre än 50 % av rösterna i den juridiska personen.

Koncernen redovisar andelar i intresseföretag enligt kapitalandelsmetoden. I de fall koncernen förvärvar ytterligare andelar i intresseföretaget, men det fortsatt är ett intresseföretag till koncernen, omvärderas inte det tidigare innehavet. Då andelar i intresseföretag avyttras, så att betydande inflytande inte längre föreligger, redovisas hela innehavet som avyttrat och eventuell vinst eller förlust redovisas i koncernens resultaträkning. I de fall det ändå finns kvar andelar redovisas de som Övriga värdepappersinnehav.

Andelar i intresseföretagets resultat efter skatt redovisas på egen rad och påverkar koncernens rörelseresultat.

#### *Transaktioner mellan koncernföretag*

Koncerninterna fordringar och skulder samt transaktioner mellan koncernföretag, liksom orealiserade vinster elimineras i sin helhet. Orealiserade förluster elimineras också såvida inte transaktionen motsvarar ett nedskrivningsbehov.

#### *Intäktsredovisning*

Inkomsten redovisas till det verkliga värdet av vad som erhållits eller kommer att erhållas. Företaget redovisar därför inkomsten till nominellt värde (fakturabelopp) om ersättningen erhålls i likvida medel direkt vid leverans. Avdrag görs för lämnade rabatter.

#### *Varuförsäljning*

Intäkten redovisas till verkligt värde av vad som erhållits eller kommer att erhållas. Det innebär att intäkten redovisas till nominellt värde (fakturabelopp) om ersättning erhålls i likvida medel direkt vid leveransen. Avdrag görs för lämnade rabatter.

Vid försäljning av varor redovisas normalt inkomsten som intäkt när de väsentliga förmåner och risker som är förknippade med ägandet av varan har överförts till köparen.

#### *Låneutgifter*

Låneutgifter för lånat kapital kostnadsförs i resultaträkningen i den period de uppstår.

#### *Leasingavtal*

Företaget redovisar samtliga leasingavtal, såväl finansiella som operationella, som operationella leasingavtal. Operationella leasingavtal redovisas som en kostnad linjärt över leasingperioden.

**NOTER***Ersättningar till anställda**Pensioner*

Ersättningar till anställda avser alla typer av ersättningar som koncernen lämnar till de anställda. Koncernens ersättningar innefattar bland annat löner, betald semester, betald frånvaro, bonus och ersättningar efter avslutad anställning (pensioner). Redovisning sker i takt med intjänandet. Ersättningar till anställda efter avslutad anställning avser avgiftsbestämda eller förmånsbestämda pensionsplaner. Som avgiftsbestämda planer klassificeras planer där fastställda avgifter betalas och det inte finns förpliktelser, vare sig legala eller informella, att betala något ytterligare, utöver dessa avgifter. Övriga planer klassificeras som förmånsbestämda pensionsplaner.

I koncernen finns såväl avgiftsbestämda som förmånsbestämda pensionsplaner. Utgifter för avgiftsbestämda planer redovisas som en kostnad under den period de anställda utför de tjänster som ligger till grund för förpliktelsen. Koncernens övriga planer klassificeras som förmånsbestämda och beräknas enligt Tryggandelagen och redovisas i enlighet med förenklingsreglerna i BFAR 2012:1 (K3).

*Skatt*

Total skatt utgörs av aktuell skatt och uppskjuten skatt. Skatter redovisas i resultaträkningen, utom då underliggande transaktion redovisas direkt mot eget kapital varvid tillhörande skatteeffekt redovisas i eget kapital.

*Aktuell skatt*

Aktuell skatt avser inkomstskatt för innevarande räkenskapsår samt den del av tidigare räkenskapsårs inkomstskatt som ännu inte redovisats. Aktuell skatt beräknas utifrån den skattesats som gäller per balansdagen.

Uppskjuten skatt är inkomstskatt som avser framtida räkenskapsår till följd av tidigare händelser. Redovisning sker enligt balansräkningsmetoden. Enligt denna redovisas uppskjutna skatteskulder och uppskjutna skattefordringar på temporära skillnader som uppstår mellan bokförda respektive skattemässiga värden för tillgångar och skulder samt för övriga skattemässiga avdrag eller underskott.

Uppskjutna skattefordringar nettoredovisas mot uppskjutna skatteskulder endast om de kan betalas med ett nettobelopp. Uppskjuten skatt beräknas utifrån gällande skattesats på balansdagen. Effekter av förändringar i gällande skattesatser resultatförs i den period förändringen lagstadsats. Uppskjutna skattefordringar reduceras till den del det inte är sannolikt att den underliggande skattefordran kommer att kunna realiseras inom en överskådlig framtid. Uppskjuten skattefordran redovisas som finansiella anläggningstillgång och uppskjuten skatteskuld som avsättning. På grund av sambandet mellan redovisning och beskattning särredovisas inte den uppskjutna skatteskulden som är härförlig till obeskattade reserver.

*Materiella anläggningstillgångar*

Materiella anläggningstillgångar har delats upp på betydande komponenter när komponenterna har väsentligt olika nyttjandeperioder.

Avskrivningsbart belopp utgörs av anskaffningsvärdet minskat med ett beräknat restvärde om detta är väsentligt. Avskrivning sker linjärt över den förväntade nyttjandeperioden.

Följande avskrivningstider tillämpas:

	%
<i>Materiella anläggningstillgångar</i>	
Byggnader	3,33-5
Jordbruksfastigheter	1,5-3
Markanläggningar	3,75-5
Maskiner, inventarier och andra tekniska anläggningar	10-20

*Finansiella instrument*

Finansiella instrument värderas utifrån anskaffningsvärde.

**NOTER**

2024112107471

*Varulager*

Varulagret har värderats till det lägsta av dess anskaffningsvärde och dess nettoförsäljningsvärde på balansdagen. Med nettoförsäljningsvärdet avses varornas beräknade försäljningspris, minskat med försäljningskostnader. Den valda värderingsmetoden innebär att eventuell inkurans i varulagret har beaktats. Levande föräldradjur har värderats till anskaffningskostnad med tillägg för löpande utgifter fram till dess att befruktade kläckägg kan börja läggas. Därefter reduceras djurens värde i takt med att kläckägg produceras fram till bedömd tidpunkt för slakt, då de värderas till nettoförsäljningsvärdet som slaktdjur.

*Fordringar, skulder och avsättningar*

Om inget annat anges ovan värderas kortfristiga fordringar till det lägsta av dess anskaffningsvärde och det belopp varmed de beräknas bli reglerade. Långfristiga fordringar och långfristiga skulder värderas efter det första värderingstillfället till upplupet anskaffningsvärde. Övriga skulder och avsättningar värderas till de belopp varmed de beräknas bli reglerade. Övriga tillgångar redovisas till anskaffningsvärde om inget annat anges ovan.

**Not 2 Redovisningsprinciper - Moderföretaget**

**Koncernbidrag**

Erhållna och lämnade koncernbidrag redovisas som bokslutsdisposition.

**Andelar i koncernföretag**

Andelar i koncernföretag redovisas till anskaffningsvärde med avdrag för eventuella nedskrivningar. Utdelningar redovisas som intäkt, även om utdelningen avser ackumulerade vinster innan förvärvstidpunkten. Utdelningen redovisas i normalfallet när behörigt organ fattat beslut om den och den kan beräknas på ett tillförlitligt sätt.

**Andelar i intresseföretag**

Andelar i intresseföretag redovisas till anskaffningsvärde med avdrag för eventuella nedskrivningar. Utdelningar redovisas som intäkt, även om utdelningen avser ackumulerade vinster innan förvärvstidpunkten.

**Kassaflödesanalys**

Kassaflödesanalysen upprättas enligt indirekt metod. Det redovisade kassaflödet omfattar endast av transaktioner som medfört in- och utbetalningar.

Som likvida medel klassificerar företaget, förutom kassamedel, disponibla tillgodohavanden hos banken och andra kreditinstitut samt koncernkonto/cash-pool.

Tillgodohavande i koncernens cash-pool redovisas som likvida medel i kassaflödesanalysen.

**UPPLYSNINGAR TILL ENSKILDA POSTER**

**Not 3 Nettoomsättning**

	<b>Koncernen</b>		<b>Moderbolaget</b>	
	<b>2023/2024</b>	<b>2022/2023</b>	<b>2023/2024</b>	<b>2022/2023</b>
<i>Nettoomsättning uppdelad på rörelsegren</i>				
Fågelprodukter	3 014 557 001	2 933 507 623	0	0
Daggamla kycklingar	76 407 818	82 463 041	0	0
Övrig försäljning	345 167	168 387	78 772 972	59 934 618
	<u>3 091 309 986</u>	<u>3 016 139 051</u>	<u>78 772 972</u>	<u>59 934 618</u>
<i>Nettoomsättning uppdelad på geografiskt område</i>				
Sverige	3 045 465 695	2 947 643 231	78 772 972	59 934 618
Länder inom EU	31 092 547	51 755 980	0	0
Länder utom EU	14 731 744	16 739 840	0	0
	<u>3 091 289 986</u>	<u>3 016 139 051</u>	<u>78 772 972</u>	<u>59 934 618</u>

**NOTER**

2024112107472

Not 4	Inköp och försäljning inom koncernen	Koncernen		Moderbolaget	
		2023/2024	2022/2023	2023/2024	2022/2023
	Andel av försäljningen som avser koncernföretag			100	100
	Andel av inköpen som avser koncernföretag			55	50

Not 5	Leasingavtal - Operationell leasing leasetagare	Koncernen		Moderbolaget	
		2023/2024	2022/2023	2023/2024	2022/2023
	Under året har företagets leasingavgifter uppgått till	12 019 721	14 154 073	0	0
	Framtida minimileasingavgifter för icke uppsägningsbara leasingavtal, förfaller till betalning enligt följande:				
	Inom 1 år	12 786 245	10 228 085	0	0
	Mellan 2 till 5 år	31 671 529	2 398 815	0	0
		<u>44 457 774</u>	<u>12 626 900</u>	<u>0</u>	<u>0</u>

Not 6	Ersättning till revisorer	Koncernen		Moderbolaget	
		2023/2024	2022/2023	2023/2024	2022/2023
	<i>Ernst &amp; Young</i>				
	Revisionsuppdrag	900 684	800 535	152 000	131 315
	Skatterådgivning	0	95 000	0	95 000
	Övriga tjänster	18 000	255 700	18 000	255 700
		<u>918 684</u>	<u>1 151 235</u>	<u>170 000</u>	<u>482 015</u>

Med revisionsuppdrag avses revisors arbete för den lagstadgade revisionen och med revisionsverksamhet olika typer av kvalitetssäkringstjänster. Övriga tjänster är sådant som inte ingår i revisionsuppdrag, revisionsverksamhet eller skatterådgivning.

Not 7	Personal	Koncernen		Moderbolaget	
		2023/2024	2022/2023	2023/2024	2022/2023
	<i>Medelantalet anställda</i>				
	Medelantalet anställda bygger på av bolaget betalda närvarotimmar relaterade till en normal arbetstid.				
	Medelantal anställda har varit	946,00	962,00	10,00	8,00
	varav kvinnor	319,00	314,00	3,00	3,00
	varav män	627,00	648,00	7,00	5,00

2

## NOTER

**Löner, ersättningar m.m.**

Löner, ersättningar, sociala kostnader och pensionskostnader har utgått med följande belopp:

## Styrelsen och VD:

Löner och ersättningar	9 075 315	9 003 686	8 017 096	7 962 950
Tantiem	0	222 894	0	0
Pensionskostnader	1 989 324	2 596 463	1 662 168	2 305 729
	11 064 639	11 823 043	9 679 264	10 268 679

## Övriga anställda:

Löner och ersättningar	401 757 668	386 037 283	5 751 512	5 681 973
Pensionskostnader	29 370 443	27 662 119	1 262 792	690 050
	431 128 111	413 699 402	7 014 304	6 372 023

## Sociala kostnader

140 429 344	131 707 762	5 072 633	5 217 163
-------------	-------------	-----------	-----------

## Summa styrelse och övriga

582 622 094	557 230 207	21 766 201	21 857 865
-------------	-------------	------------	------------

**Könsfördelning i styrelse och företagsledning**

Antal styrelseledamöter	4	5	5	6
varav kvinnor	2	2	2	2
varav män	2	3	3	4
Antal övriga befattningshavare inkl. VD	9	9	10	7
varav kvinnor	4	3	3	3
varav män	5	6	7	4

**Not 8 Resultat från andelar i koncernföretag****Koncernen****Moderbolaget**

	2023/2024	2022/2023	2023/2024	2022/2023
Realisationsresultat	-62 964	0	0	0
	-62 964	0	0	0

**Not 9 Resultat från övriga värdepapper och fordringar som är anläggningstillgång****Koncernen****Moderbolaget**

	2023/2024	2022/2023	2023/2024	2022/2023
Utdelning	0	2 741 957	0	0
	0	2 741 957	0	0

**Not 10 Övriga ränteintäkter och liknande resultatposter****Koncernen****Moderbolaget**

	2023/2024	2022/2023	2023/2024	2022/2023
Övriga ränteintäkter	434 090	199 823	20 258	7 138
	434 090	199 823	20 258	7 138

**Not 11 Räntekostnader och liknande resultatposter****Koncernen****Moderbolaget**

	2023/2024	2022/2023	2023/2024	2022/2023
Övriga räntekostnader	17 650 415	10 266 053	868 114	180 990
	17 650 415	10 266 053	868 114	180 990

**Blentagruppen AB**

Org.nr. 556479-1191

**NOTER**

Not 12 Skatt på årets resultat Koncernen	2023/2024		2022/2023	
	Procent	Belopp	Procent	Belopp
Aktuell skatt		-14 424 771		-17 925 787
Uppskjuten skatt		642 705		-1 626 013
		<u>-13 782 066</u>		<u>-19 551 800</u>
<b>Avstämning av effektiv skatt</b>				
Resultat före skatt		64 437 802		96 302 908
Skatt enligt gällande skattesats	20,60%	-13 274 187	20,60%	-19 838 399
Ej avdragsgilla kostnader	0,46%	-294 444	0,36%	-345 565
Ej skattepliktiga intäkter	-0,18%	116 143	-0,15%	140 693
Schablonintäkt periodiseringsfond	0,07%	-43 069	0,01%	-8 219
Skatt hänförlig till tidigare år	0,06%	-35 970	-2,21%	2 125 703
Förändring Uppskjuten skatt	-1,00%	0	1,69%	-1 626 013
Resultat från intressebolag		-250 539		0
Redovisad effektiv skatt	20,02%	<u>-13 782 066</u>	20,30%	<u>-19 551 800</u>
<b>Moderbolaget</b>		<b>2023/2024</b>		<b>2022/2023</b>
Aktuell skatt		-3 216 593		-1 236 000
Uppskjuten skatt		0		0
		<u>-3 216 593</u>		<u>-1 236 000</u>
<b>Avstämning av effektiv skatt</b>				
Resultat före skatt		14 956 167		5 860 714
Skatt enligt gällande skattesats	20,60%	-3 080 970	20,60%	-1 207 307
Ej avdragsgilla kostnader	0,09%	-12 835	0,51%	-30 164
Ej skattepliktiga intäkter	-0,03%	4 173	-0,03%	1 471
Skatt hänförlig till tidigare år	0,85%	-126 961	0,00%	0
Redovisad effektiv skatt	21,51%	<u>-3 216 593</u>	21,08%	<u>-1 236 000</u>
<b>Not 13 Byggnader och mark</b>		<b>Koncernen</b>	<b>Moderbolaget</b>	
		<b>2024-04-30</b>	<b>2023-04-30</b>	<b>2024-04-30</b>
				<b>2023-04-30</b>
<b>Ingående anskaffningsvärde</b>		560 987 196	548 465 601	10 425 825
Inköp		4 738 108	1 562 135	0
Försäljningar/utrangeringar		-531 334	-162 256	0
Omklassificeringar		2 488 642	11 121 716	0
<b>Utgående ackumulerade anskaffningsvärden</b>		567 682 612	560 987 196	10 425 825
<b>Ingående avskrivningar</b>		-329 578 549	-312 322 383	-1 640 110
Försäljningar/utrangeringar		531 334	162 256	0
Årets avskrivningar		-16 756 971	-17 418 419	-521 291
<b>Utgående ackumulerade avskrivningar</b>		-345 804 186	-329 578 549	-2 161 401
<b>Ingående uppskrivningar</b>		1 860 706	1 860 706	0
<b>Utgående ackumulerade uppskrivningar netto</b>		1 860 706	1 860 706	0
<b>Ingående nedskrivningar</b>		-433 019	-1 082 543	0
Återförd nedskrivning		433 019	649 524	0
<b>Utgående ackumulerade nedskrivningar</b>		0	-433 019	0
<b>Utgående redovisat värde</b>		223 739 132	232 836 334	8 264 424
Redovisat värde byggnader		202 280 059	210 830 970	8 264 424
Redovisat värde markanläggningar		7 758 392	8 304 684	0
Redovisat värde mark		13 700 684	13 700 684	0
		<u>223 739 132</u>	<u>232 836 334</u>	<u>8 264 424</u>

2024112107474

**NOTER**

2024112107475

Not 14 Maskiner och andra tekniska anläggningar	Koncernen		Moderbolaget	
	2024-04-30	2023-04-30	2024-04-30	2023-04-30
<b>Ingående anskaffningsvärde</b>	926 467 415	825 545 270	0	0
Inköp	17 033 749	6 906 927	0	0
Försäljningar/utrangeringar	-8 369 612	-9 064 051	0	0
Omklassificeringar	60 825 394	103 079 269	0	0
<b>Utgående ackumulerade anskaffningsvärden</b>	995 956 946	926 467 415	0	0
<b>Ingående avskrivningar</b>	-632 747 040	-585 648 036	0	0
Försäljningar/utrangeringar	7 953 948	9 064 050	0	0
Årets avskrivningar	-65 270 252	-56 163 054	0	0
<b>Utgående ackumulerade avskrivningar</b>	-690 063 344	-632 747 040	0	0
<b>Ingående nedskrivningar</b>	-993 520	-993 520	0	0
Utgående ackumulerade nedskrivningar	-993 520	-993 520	0	0
<b>Utgående redovisat värde</b>	304 900 082	292 726 855	0	0

Not 15 Inventarier, verktyg och installationer	Koncernen		Moderbolaget	
	2024-04-30	2023-04-30	2024-04-30	2023-04-30
<b>Ingående anskaffningsvärde</b>	555 000	555 000	555 000	555 000
<b>Utgående ackumulerade anskaffningsvärden</b>	555 000	555 000	555 000	555 000
<b>Ingående avskrivningar</b>	-371 667	0	-371 667	0
Omklassificeringar	0	-271 667	0	-271 667
Årets avskrivningar	-100 000	-100 000	-100 000	-100 000
<b>Utgående ackumulerade avskrivningar</b>	-471 667	-371 667	-471 667	-371 667
<b>Utgående redovisat värde</b>	83 333	183 333	83 333	183 333

Not 16 Pågående nyanläggningar och förskott avseende materiella anläggningstillgångar	Koncernen		Moderbolaget	
	2024-04-30	2023-04-30	2024-04-30	2023-04-30
<b>Ingående anskaffningsvärde</b>	50 080 900	57 983 999	0	0
Inköp	107 024 262	106 297 886	0	0
Omklassificeringar	-63 314 036	-114 200 985	0	0
<b>Utgående ackumulerade anskaffningsvärden</b>	93 791 126	50 080 900	0	0
<b>Utgående redovisat värde</b>	93 791 126	50 080 900	0	0

Not 17 Andelar i koncernföretag	Koncernen		Moderbolaget	
		2024-04-30		2023-04-30
<b>Företag</b>				
<b>Organisationsnummer</b>				
<b>Säte</b>				
	<b>Antal/Kap. andel %</b>	<b>Redovisat värde</b>		<b>Redovisat värde</b>

**Blentagruppen AB**

Org.nr. 556479-1191

**NOTER**

2024112107476

<b>Moderbolaget</b>			<b>2024-04-30</b>	<b>2023-04-30</b>
<b>Företag Organisationsnummer</b>	<b>Säte</b>	<b>Antal/Kap. andel %</b>	<b>Redovisat värde</b>	<b>Redovisat värde</b>
Blenta AB 556086-0909	Blentarp	100 000 100,00%	28 250 000	28 250 000
Guldfågeln AB 556134-2964	Mörbylånga	100 000 100,00%	7 653 758	7 653 758
Ingelsta Kalkon 556217-6064	Tomelilla	50 000 100,00%	19 000 000	19 000 000
Nordfågel AB 556557-6237	Blentarp	100 100,00%	100 000	100 000
North Chicken AB 556639-5488	Blentarp	1 000 100,00%	100 000	100 000
Nya Lantfågel på Österlen AB 556631-1022	Blentarp	4 000 100,00%	1 000 000	1 000 000
Torsåsen Fågelprodukter AB 556530-2022	Simrishamn	8 000 100,00%	63 399 000	63 399 000
	Falkenberg	100,00%		
			<u>119 502 758</u>	<u>119 502 758</u>
Andelar i koncernföretag				
Ingående anskaffningsvärde			<u>127 266 758</u>	<u>127 266 758</u>
Utgående ackumulerade anskaffningsvärden			127 266 758	127 266 758
Ingående nedskrivningar			<u>-7 764 000</u>	<u>-7 764 000</u>
Utgående ackumulerade nedskrivningar			-7 764 000	-7 764 000
Utgående redovisat värde			<u>119 502 758</u>	<u>119 502 758</u>

**Not 18 Andelar i intresseföretag och  
gemensamt styrda företag  
Koncernen**

			<b>2024-04-30</b>	<b>2023-04-30</b>
<b>Företag Organisationsnummer</b>	<b>Säte</b>	<b>Antal/Kap. andel %</b>	<b>Redovisat värde</b>	<b>Redovisat värde</b>
Adelsåsen 556769-2891	Vara	4 000 40,00%	1 720 810	1 707 580
Strandskogen Last & Transport AB 559184-7958	Kalmar	151 30,26%	2 462 692	2 779 493
			<u>4 183 502</u>	<u>4 487 073</u>
Andelar i intressebolag				
Ingående anskaffningsvärde			4 487 073	4 300 255
Försäljningar/utdelningar			-792 750	-780 000
Årets resultatandel			<u>488 929</u>	<u>966 818</u>
Utgående ackumulerade anskaffningsvärden			4 183 252	4 487 073
Utgående redovisat värde			<u>4 183 252</u>	<u>4 487 073</u>

<b>Moderbolaget</b>			<b>2024-04-30</b>	<b>2023-04-30</b>
<b>Företag Organisationsnummer</b>	<b>Säte</b>	<b>Antal/Kap. andel %</b>	<b>Redovisat värde</b>	<b>Redovisat värde</b>
Aktier i Adelsåsen Kläckeri AB 556769-2891		4 000 40,00%	400 000	400 000
			<u>400 000</u>	<u>400 000</u>

# Blentagruppen AB

Org.nr. 556479-1191

## NOTER

Aktier i Adelsåsen Kläckeri AB		
Ingående anskaffningsvärde	400 000	400 000
Utgående ackumulerade anskaffningsvärden	400 000	400 000
Utgående redovisat värde	400 000	400 000

**Not 19 Andra långfristiga värdepappersinnehav Koncernen**

**2024-04-30** **2023-04-30**

Ingående anskaffningsvärde	12 162 709	5 300 016
Inköp	2 613 819	6 862 693
Utgående ackumulerade anskaffningsvärden	14 776 528	12 162 709
Utgående redovisat värde	14 776 528	12 162 709

**Not 20 Uppskjuten skatt Koncernen**

**2024-04-30**

	Temporär skillnad	Uppskjuten skattefordran	Uppskjuten skatteskuld
Byggnader och mark	1 997 816	2 195	409 355
Maskiner & inventarier	993 519	204 665	0
Obeskattade reserver	0	0	35 449 217
		206 860	35 858 572

**2023-04-30**

	Temporär skillnad	Uppskjuten skattefordran	Uppskjuten skatteskuld
Byggnader och mark	451 257	92 959	0
Maskiner & inventarier	993 519	204 665	0
Obeskattade reserver	0	0	36 182 686
		297 624	36 182 686

**Not 21 Förutbetalda kostnader och upplupna intäkter**

**Koncernen** **Moderbolaget**

	2024-04-30	2023-04-30	2024-04-30	2023-04-30
Förutbetalda försäkringspremier	7 118 525	4 497 944	208 464	26 420
Förutbetalda hyreskostnader	445 157	509 289	73 682	72 575
Övriga förutbetalda kostnader	7 833 441	6 485 648	3 134 936	1 546 614
Upplupen försäkringsättning	0	6 200 000	0	0
	15 397 123	17 692 881	3 417 082	1 645 609

**Not 22 Upplysningar om aktiekapital**

**Antal aktier** **Kvotvärde per aktie**

Antal/värde vid årets ingång	555 500	10,00
Antal/värde vid årets utgång	555 500	10,00

202412107477



**NOTER**

2024112107478

Not 23	Skulder till kreditinstitut	Koncernen		Moderbolaget	
		2024-04-30	2023-04-30	2024-04-30	2023-04-30
	Amortering inom 2 till 5 år	67 402 130	105 365 291	0	0
	Amortering efter 5 år	12 562 450	20 344 286	0	0
		<u>79 964 580</u>	<u>125 709 577</u>	<u>0</u>	<u>0</u>

I summan Kortfristiga skulder till kreditinstitut i balansräkningen ingår belopp avseende krediter där bolaget per balansdagen inte har en ovillkorad rätt att amortera senare än 12 månader. Koncernens förväntan är att 47 260 000 kr av beloppet kommer omförhandlas med kreditgivare kommande räkenskapsår och lånen således förlängas.

Vid årsredovisningens avlämnande har ännu inga kreditavtal omförhandlats.

Not 24	Checkräkningskredit	Koncernen		Moderbolaget	
		2024-04-30	2023-04-30	2024-04-30	2023-04-30
	Beviljad checkräkningskredit uppgår till:	200 000 000	200 000 000	200 000 000	200 000 000

Not 25	Upplupna kostnader och förutbetalda intäkter	Koncernen		Moderbolaget	
		2024-04-30	2023-04-30	2024-04-30	2023-04-30
	Upplupna löner	34 002 533	41 023 005	350 000	4 192 545
	Upplupna semesterlöner	65 626 780	63 243 653	2 686 610	2 064 967
	Upplupna sociala avgifter	60 291 541	54 025 449	2 704 864	3 024 361
	Marknadsrelaterade bonus och rabatter	7 552 072	10 097 954	0	0
	Övriga upplupna kostnader	16 905 735	15 737 086	516 816	889 836
		<u>184 378 661</u>	<u>184 127 147</u>	<u>6 258 290</u>	<u>10 171 709</u>

Not 26	Justering för poster som inte ingår i kassaflödet	Koncernen		Moderbolaget	
		2024-04-30	2023-04-30	2024-04-30	2023-04-30
	Avskrivningar	81 694 203	73 031 949	621 291	621 291
	Orealiserade vinster/förluster	315 662	-1 576 858	0	0
	Andel resultat intresseföretag	-488 929	-966 818	0	0
		<u>81 520 936</u>	<u>70 488 273</u>	<u>621 291</u>	<u>621 291</u>

**Not 27 Disposition av vinst eller förlust**

Förslag till disposition av bolagets vinst

Till årsstämmans förfogande står balanserad vinst

86 806 227

årets vinst

11 739 574

98 545 801

Styrelsen föreslår att till aktieägarna utdelas i ny räkning överföres

10 131 147

88 414 654

98 545 801



# Blentagruppen AB

Org.nr. 556479-1191

## NOTER

Not 28	Ställda säkerheter	Koncernen		Moderbolaget	
		2024-04-30	2023-04-30	2024-04-30	2023-04-30
	Fastighetsinteckningar	185 640 000	185 640 000	0	0
	Företagsinteckningar	275 600 000	275 600 000	0	0
	Maskiner/inventarier belastade med äganderättsförbehåll	64 947 893	46 217 203	0	0
	Summa ställda säkerheter	526 187 893	507 457 203	0	0

Not 29	Eventualförpliktelser	Koncernen		Moderbolaget	
		2024-04-30	2023-04-30	2024-04-30	2023-04-30
	Bogensförbindelse	156 626 676	173 779 140	173 779 140	173 779 140
		156 626 676	173 779 140	173 779 140	173 779 140
	varav till förmån för koncernföretag	153 976 676	173 779 140	173 779 140	173 779 140

### Not 30 Väsentliga händelser efter räkenskapsårets slut

Marknaden präglas fortsatt av en försämrad köpkraft hos konsument vilket sätter fortsatt fokus på pris. Vår förmåga till anpassning och att navigera rätt har varit viktigare än någonsin.

Även om det har varit utmanande har verksamheten klarat av situationen väl så här långt. Vi förväntar dock att det även fortsatt kommer vara väldigt utmanande både gällande prisbild och volymutvecklingen.

Den stora investeringen ca 250 msek i ökad och effektivare produktion av förädlad kyckling vid koncernens anläggning i Mörbylånga pågår för fullt. Det är en viktig investering för framtiden och anläggningen beräknas vara klar under 2025.

### Not 31 Definition av nyckeltal

#### Nettoomsättning

Rörelsens huvudintäkter, fakturerade kostnader, sidointäkter samt intäktskorrigeringar.

#### Resultat efter finansiella poster

Resultat efter finansiella poster i procent av genomsnittligt justerat eget kapital

#### Soliditet

Justerat eget kapital (eget kapital och obeskickade reserver med avdrag för uppskjuten skatt) i procent av balansomslutning.

#### Antal anställda

Medelantal anställda under räkenskapsåret.

2


2024112107479

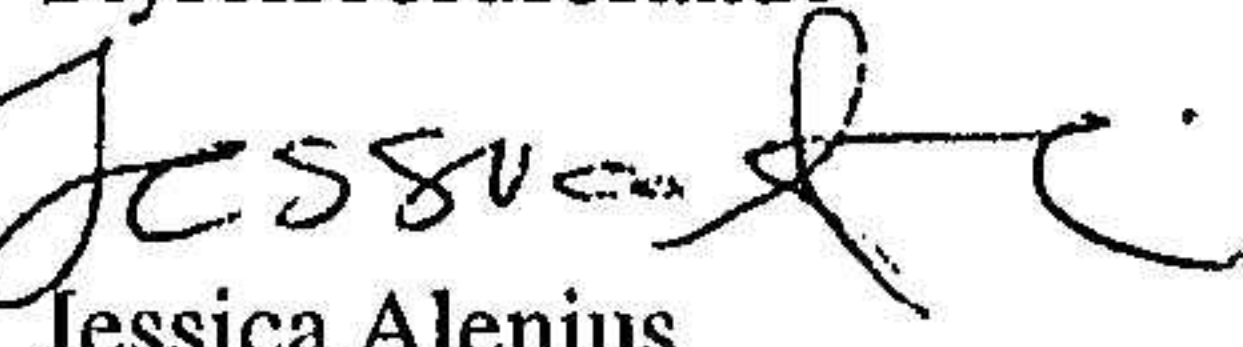
**Blentagruppen AB**


Org.nr. 556479-1191

Blentag den 22/10-2024

202411210749

  
Lars Pahlson  
Styrelseordförande

  
Jessica Alenius


  
Petra Håkansson

  
Peter Andersson  
Verkställande direktör

  
Ulf Sköld

Vår revisionsberättelse har lämnats den 22/10-2024

Ernst & Young AB

  
Martin Henriksson  
Auktoriserad revisor



## Revisionsberättelse

Till bolagsstämman i Blentagruppen Aktiebolag, org.nr 556479-1191

### Rapport om årsredovisningen och koncernredovisningen

#### Uttalanden

Vi har utfört en revision av årsredovisningen och koncernredovisningen för Blentagruppen Aktiebolag för räkenskapsåret 2023-05-01 – 2024-04-30.

Enligt vår uppfattning har årsredovisningen och koncernredovisningen upprättats i enlighet med årsredovisningslagen och ger en i alla väsentliga avseenden rättvisande bild av moderbolagets och koncernens finansiella ställning per den 30 april 2024 och av dessas finansiella resultat och kassaflöden för året enligt årsredovisningslagen. Förvaltningsberättelsen är förenlig med årsredovisningens och koncernredovisningens övriga delar.

Vi tillstyrker därför att bolagsstämman fastställer resultaträkningen och balansräkningen för moderbolaget och koncernen.

#### Grund för uttalanden

Vi har utfört revisionen enligt International Standards on Auditing (ISA) och god revisionssed i Sverige. Vårt ansvar enligt dessa standarder beskrivs närmare i avsnittet Revisorns ansvar. Vi är oberoende i förhållande till moderbolaget och koncernen enligt god revisorssed i Sverige och har i övrigt fullgjort vårt yrkesetiska ansvar enligt dessa krav.

Vi anser att de revisionsbevis vi har inhämtat är tillräckliga och ändamålsenliga som grund för våra uttalanden.

#### Styrelsens och verkställande direktörens ansvar

Det är styrelsen och verkställande direktören som har ansvaret för att årsredovisningen och koncernredovisningen upprättas och att de ger en rättvisande bild enligt årsredovisningslagen. Styrelsen och verkställande direktören ansvarar även för den interna kontroll som de bedömer är nödvändig för att upprätta en årsredovisning och koncernredovisning som inte innehåller några väsentliga felaktigheter, vare sig dessa beror på oegentligheter eller misstag.

Vid upprättandet av årsredovisningen och koncernredovisningen ansvarar styrelsen och verkställande direktören för bedömningen av bolagets och koncernens förmåga att fortsätta verksamheten. De upplyser, när så är tillämpligt, om förhållanden som kan påverka förmågan att fortsätta verksamheten och att använda antagandet om fortsatt drift. Antagandet om fortsatt drift tillämpas dock inte om styrelsen och verkställande direktören avser att likvidera bolaget, upphöra med verksamheten eller inte har något realistiskt alternativ till att göra något av detta.

#### Revisorns ansvar

Våra mål är att uppnå en rimlig grad av säkerhet om att årsredovisningen och koncernredovisningen som helhet inte innehåller några väsentliga felaktigheter, vare sig dessa beror på oegentligheter eller misstag, och att lämna en revisionsberättelse som innehåller våra uttalanden. Rimlig säkerhet är en hög grad av säkerhet, men är ingen garanti för att en revision som utförs enligt ISA och god revisionssed i Sverige alltid kommer att upptäcka en väsentlig felaktighet om en sådan finns. Felaktigheter kan uppstå på grund av oegentligheter eller misstag och anses vara väsentliga om de enskilt eller tillsammans rimligen kan förväntas påverka de ekonomiska beslut som användare fattar med grund i årsredovisningen och koncernredovisningen.

Som del av en revision enligt ISA använder vi professionellt omdöme och har en professionellt skeptisk inställning under hela revisionen. Dessutom:

- identifierar och bedömer vi riskerna för väsentliga felaktigheter i årsredovisningen och koncernredovisningen, vare sig dessa beror på oegentligheter eller misstag, utformar och utför granskningsåtgärder bland annat utifrån dessa risker och inhämtar revisionsbevis som är tillräckliga och ändamålsenliga för att utgöra en grund för våra uttalanden. Risker för att inte upptäcka en väsentlig felaktighet till följd av oegentligheter är högre än för en väsentlig felaktighet som beror på misstag, eftersom oegentligheter kan innefatta agerande i maskopi, förfalskning, avsiktliga utelämnanden, felaktig information eller åsidosättande av intern kontroll.
- skaffar vi oss en förståelse av den del av bolagets interna kontroll som har betydelse för vår revision för att utforma granskningsåtgärder som är lämpliga med hänsyn till omständigheterna, men inte för att uttala oss om effektiviteten i den interna kontrollen.
- utvärderar vi lämpligheten i de redovisningsprinciper som används och rimligheten i styrelsens och verkställande direktörens uppskattningar i redovisningen och tillhörande upplysningar.
- drar vi en slutsats om lämpligheten i att styrelsen och verkställande direktören använder antagandet om fortsatt drift vid upprättandet av årsredovisningen och koncernredovisningen. Vi drar också en slutsats, med grund i de inhämtade revisionsbevisen, om det finns någon väsentlig osäkerhetsfaktor som avser sådana händelser eller förhållanden som kan leda till betydande tvivel om bolagets och koncernens förmåga att fortsätta verksamheten. Om vi drar slutsatsen att det finns en väsentlig osäkerhetsfaktor, måste vi i revisionsberättelsen fästa uppmärksamheten på upplysningarna i årsredovisningen och koncernredovisningen om den väsentliga osäkerhetsfaktorn eller, om sådana upplysningar är otillräckliga, modifiera uttalandet om årsredovisningen och koncernredovisningen. Våra slutsatser baseras på de revisionsbevis som inhämtas fram till datumet för revisionsberättelsen. Dock kan framtida händelser eller förhållanden göra att ett bolag och en koncern inte längre kan fortsätta verksamheten.
- utvärderar vi den övergripande presentationen, strukturen och innehåll i årsredovisningen och koncernredovisningen, däribland upplysningarna, och om årsredovisningen och koncernredovisningen återger de underliggande transaktionerna och händelserna på ett sätt som ger en rättvisande bild.
- inhämtar vi tillräckliga och ändamålsenliga revisionsbevis avseende den finansiella informationen för enheterna eller affärsaktiviteterna inom koncernen för att göra ett uttalande avseende koncernredovisningen. Vi ansvarar för styrning, övervakning och utförande av koncernrevisionen. Vi är ensamt ansvariga för våra uttalanden.

Vi måste informera styrelsen om bland annat revisionens planerade omfattning och inriktning samt tidpunkten för den. Vi måste också informera om betydelsefulla iakttagelser under revisionen, däribland de eventuella betydande brister i den interna kontrollen som vi identifierat.

## Rapport om andra krav enligt lagar och andra författningar

### Uttalanden

Utöver vår revision av årsredovisningen och koncernredovisningen har vi även utfört en revision av styrelsens och verkställande direktörens förvaltning av Blentagruppen Aktiebolag för räkenskapsåret 2023-05-01 – 2024-04-30 samt av förslaget till dispositioner beträffande bolagets vinst eller förlust.

Vi tillstyrker att bolagsstämman disponerar vinsten enligt förslaget i förvaltningsberättelsen och beviljar styrelsens ledamöter och verkställande direktören ansvarsfrihet för räkenskapsåret.

### Grund för uttalanden

Vi har utfört revisionen enligt god revisionssed i Sverige. Vårt ansvar enligt denna beskrivs närmare i avsnittet Revisorns ansvar. Vi är oberoende i förhållande till moderbolaget och koncernen enligt god revisorssed i Sverige och har i övrigt fullgjort vårt yrkesetiska ansvar enligt dessa krav.

Vi anser att de revisionsbevis vi har inhämtat är tillräckliga och ändamålsenliga som grund för våra uttalanden.

### Styrelsens och verkställande direktörens ansvar

Det är styrelsen som har ansvaret för förslaget till dispositioner beträffande bolagets vinst eller förlust. Vid förslag till utdelning innefattar detta bland annat en bedömning av om utdelningen är försvarlig med hänsyn till de krav som bolagets och koncernens verksamhetsart, omfattning och risker ställer på storleken av moderbolagets och koncernens egna kapital, konsolideringsbehov, likviditet och ställning i övrigt.

Styrelsen ansvarar för bolagets organisation och förvaltningen av bolagets angelägenheter. Detta innefattar bland annat att fortlöpande bedöma bolagets och koncernens ekonomiska situation och att tillse att bolagets organisation är utformad så att bokföringen, medelsförvaltningen och bolagets ekonomiska angelägenheter i övrigt kontrolleras på ett betryggande sätt. Verkställande direktören ska sköta den löpande förvaltningen enligt styrelsens riktlinjer och anvisningar och bland annat vidta de åtgärder som är nödvändiga för att bolagets bokföring ska fullgöras i överensstämmelse med lag och för att medelsförvaltningen ska skötas på ett betryggande sätt.

### REVISORNS ANSVAR

Vårt mål beträffande revisionen av förvaltningen, och därmed vårt uttalande om ansvarsfrihet, är att inhämta revisionsbevis för att med en rimlig grad av säkerhet kunna bedöma om någon styrelseledamot eller verkställande direktören i något väsentligt avseende:

- företagit någon åtgärd eller gjort sig skyldig till någon försummelse som kan föranleda ersättningsskyldighet mot bolaget, eller
- på något annat sätt handlat i strid med aktiebolagslagen, årsredovisningslagen eller bolagsordningen.

Vårt mål beträffande revisionen av förslaget till dispositioner av bolagets vinst eller förlust, och därmed vårt uttalande om detta, är att med rimlig grad av säkerhet bedöma om förslaget är förenligt med aktiebolagslagen.

Rimlig säkerhet är en hög grad av säkerhet, men ingen garanti för att en revision som utförs enligt god revisionssed i Sverige alltid kommer att upptäcka åtgärder eller försummelser som kan föranleda ersättningsskyldighet mot bolaget, eller att ett förslag till dispositioner av bolagets vinst eller förlust inte är förenligt med aktiebolagslagen.

Som en del av en revision enligt god revisionssed i Sverige använder vi professionellt omdöme och har en professionellt skeptisk inställning under hela revisionen. Granskningen av förvaltningen och förslaget till dispositioner av bolagets vinst eller förlust grundar sig främst på revisioner av räkenskaperna. Vilka tillkommande granskningsåtgärder som utförs baseras på vår professionella bedömning med utgångspunkt i risk och väsentlighet. Det innebär att vi fokuserar granskningen på sådana åtgärder, områden och förhållanden som är väsentliga för verksamheten och där avsteg och överträdelser skulle ha särskild betydelse för bolagets situation. Vi går igenom och prövar fattade beslut, beslutsunderlag, vidtagna åtgärder och andra förhållanden som är relevanta för vårt uttalande om ansvarsfrihet. Som underlag för vårt uttalande om styrelsens förslag till dispositioner beträffande bolagets vinst eller förlust har vi granskat styrelsens motiverade yttrande samt ett urval av underlagen för detta för att kunna bedöma om förslaget är förenligt med aktiebolagslagen.

Malmö den 22 oktober 2024

Ernst & Young AB



Martin Henriksson  
Auktoriserad revisor