

Årsredovisning
och
Koncernredovisning
för
Killebergs Torvindustri AB
556154-9378

Räkenskapsåret

2024


Fastställelseintyg

Undertecknad styrelseledamot i Killebergs Torvindustri AB intygar att resultaträkningen och balansräkningen i årsredovisningen för moderbolaget samt koncernresultaträkningen och koncernbalansräkningen har fastställts på årsstämma 2025- 4 - 9 . Årsstämman beslutade att godkänna styrelsens förslag till resultatdisposition.

Jag intygar också att innehållet i årsredovisningen och revisionsberättelsen stämmer överens med originalen.

Älmhult 2025- 4 - 9

Albert Ruiters



Styrelsen för Killebergs Torvindustri AB avger följande årsredovisning och koncernredovisning för räkenskapsåret 2024.

Årsredovisningen är upprättad i svenska kronor, SEK. Om inte annat särskilt anges, redovisas alla belopp i hela kronor (kr). Uppgifter inom parentes avser föregående år.

Förvaltningsberättelse

Information om verksamheten

Företaget bedriver utvinning och försäljning av torvprodukter.

Företaget är moderföretag till United Peat AB, org.nr. 556598-7178, med säte i Älmhult.

Företaget har sitt säte i Älmhult.

Väsentliga händelser under räkenskapsåret

Under räkenskapsåret har två nya mossar förvärvats och tagits i bruk. Det har genererat en kraftig ökning i omsättning och balansomslutning och förväntas ge en positiv effekt på resultat kommande år.

Flerårsöversikt (Tkr)

Koncernen	2024	2023	2022	2021
Nettoomsättning	8 792	5 411	7 175	7 371
Resultat efter finansiella poster	803	1 266	2 442	1 328
Balansomslutning	33 230	11 538	9 222	9 169
Soliditet (%)	22,8	60,5	65,1	44,3
Moderbolaget	2024	2023	2022	2021
Nettoomsättning	8 792	5 411	7 175	7 371
Resultat efter finansiella poster	-1 204	1 510	2 564	1 376
Balansomslutning	34 143	14 168	11 766	11 597
Soliditet (%)	22,0	62,7	65,3	48,6

För definitioner av nyckeltal, se Redovisnings- och värderingsprinciper.

Förändringar i eget kapital

Koncernen	Aktie- kapital	Övrigt tillskjutet kapital	Annat eget kapital inkl. årets resultat	Totalt	
Belopp vid årets ingång	100 000	20 000	6 863 044	6 983 044	
Årets resultat			605 221	605 221	
Belopp vid årets utgång	100 000	20 000	7 468 265	7 588 265	
Moderbolaget	Aktie- kapital	Reserv- fond	Balanserat resultat	Årets resultat	Totalt
Belopp vid årets ingång	100 000	20 000	6 651 089	941 197	7 712 286
Disposition enligt beslut av årsstämman:					
Balanseras i ny räkning			941 197	-941 197	0
Årets resultat				-1 314 746	-1 314 746
Belopp vid årets utgång	100 000	20 000	7 592 286	-1 314 746	6 397 540

W

Förslag till vinstdisposition

Styrelsen föreslår att till förfogande stående vinstmedel (kronor):

balanserad vinst	7 592 286
årets förlust	-1 314 746
	6 277 540
disponeras så att	
i ny räkning överföres	6 277 540
	6 277 540

Koncernens och moderbolagets resultat och ställning i övrigt framgår av efterföljande resultat- och balansräkningar samt kassaflödesanalyser med noter.

2025041409278

W

Koncernens Resultaträkning

	Not	2024-01-01 -2024-12-31	2023-01-01 -2023-12-31
Nettoomsättning		8 791 603	5 410 543
Övriga rörelseintäkter		626 256	147 466
		9 417 859	5 558 009
Rörelsens kostnader			
Råvaror och förnödenheter		-3 356 795	-2 281 299
Övriga externa kostnader		-2 583 118	-1 475 628
Personalkostnader		0	-33 458
Avskrivningar av materiella och immateriella anläggningstillgångar		-1 823 495	-362 610
Övriga rörelsekostnader		-193 855	-118 402
		-7 957 263	-4 271 397
Rörelseresultat		1 460 596	1 286 612
Resultat från finansiella poster			
Övriga ränteintäkter och liknande resultatposter	2	41 283	12 444
Räntekostnader och liknande resultatposter	3	-698 578	-33 451
		-657 295	-21 006
Resultat efter finansiella poster		803 301	1 265 606
Resultat före skatt		803 301	1 265 606
Skatt på årets resultat		-211 641	-269 451
Uppskjuten skatt		13 561	-13 607
Årets resultat		605 221	982 548

Koncernens Balansräkning

Not 2024-12-31 2023-12-31

TILLGÅNGAR

Anläggningstillgångar

Immateriella anläggningstillgångar

Prospektering- och utvärderingstillgångar	4	19 409 352	431 445
Pågående prospektering- och utvärderingstillgångar	5	1 677 758	3 853 293
		21 087 110	4 284 738

Materiella anläggningstillgångar

Byggnader och mark	6	1 668 573	1 853 916
Maskiner och andra tekniska anläggningar	7	33 231	52 538
Inventarier, verktyg och installationer	8	947 126	68 833
		2 648 930	1 975 287

Summa anläggningstillgångar 23 736 040 6 260 025

Omsättningstillgångar

Varulager m m

Råvaror och förnödenheter		4 554 945	2 166 786
		4 554 945	2 166 786

Kortfristiga fordringar

Kundfordringar		2 348 689	896 047
Aktuella skattefordringar		34 214	0
Övriga fordringar		219 135	693 259
Förutbetalda kostnader och upplupna intäkter		39 238	43 756
		2 641 276	1 633 062

Kassa och bank

Summa omsättningstillgångar 9 494 376 5 277 828

SUMMA TILLGÅNGAR 33 230 416 11 537 853

Koncernens Balansräkning

Not 2024-12-31 2023-12-31

EGET KAPITAL OCH SKULDER

Eget kapital

Eget kapital hänförligt till moderföretagets aktieägare

Aktiekapital		100 000	100 000
Övrigt tillskjutet kapital		20 000	20 000
Annat eget kapital inklusive årets resultat		7 468 266	6 863 044
Eget kapital hänförligt till moderföretagets aktieägare		7 588 266	6 983 044
Summa eget kapital		7 588 266	6 983 044

Avsättningar

Avsättningar för uppskjuten skatt		289 840	303 401
Övriga avsättningar		390 180	504 287
Summa avsättningar		680 020	807 688

Långfristiga skulder

Skulder till koncernföretag	9, 10	21 066 128	0
Övriga skulder		0	2 223 823
Summa långfristiga skulder		21 066 128	2 223 823

Kortfristiga skulder

Leverantörsskulder		721 186	536 080
Skulder till koncernföretag	10	1 906 872	0
Aktuella skatteskulder		0	629 064
Övriga skulder		16 200	33 274
Upplupna kostnader och förutbetalda intäkter		1 251 744	324 880
Summa kortfristiga skulder		3 896 002	1 523 298

SUMMA EGET KAPITAL OCH SKULDER

33 230 416 11 537 853

2025041409281

W

Koncernens

Not

2024-01-01
-2024-12-31

2023-01-01
-2023-12-31

Kassaflödesanalys

Den löpande verksamheten

Resultat efter finansiella poster		803 301	1 265 605
Justeringar för poster som inte ingår i kassaflödet m.m	11	1 628 509	291 076
Betald skatt		-874 919	-88 314

Kassaflöde från den löpande verksamheten före förändringar av rörelsekapital

1 556 891 1 468 367

Kassaflöde från förändringar i rörelsekapital

Förändring av varulager och pågående arbeten		-2 388 159	-221 615
Förändring kundfordringar		-1 452 642	-606 628
Förändring av kortfristiga fordringar		478 642	-358 389
Förändring leverantörsskulder		185 106	507 708
Förändring av kortfristiga skulder		909 791	156 731
Kassaflöde från den löpande verksamheten		-710 371	946 174

Investeringsverksamheten

Investeringar i immateriella anläggningstillgångar		-18 257 467	-2 556 490
Investeringar i materiella anläggningstillgångar		-1 042 044	-70 000
Försäljning av materiella anläggningstillgångar		0	70 000
Kassaflöde från investeringsverksamheten		-19 299 511	-2 556 490

Finansieringsverksamheten

Upptagna lån		21 976 392	2 242 500
Amortering av lån		-1 146 335	-1 764 423
Kassaflöde från finansieringsverksamheten		20 830 057	478 077

Årets kassaflöde

Likvida medel vid årets början		1 477 980	2 610 219
Likvida medel vid årets slut	12	2 298 155	1 477 980

2025041409282

W

Moderbolagets Resultaträkning

	Not	2024-01-01 -2024-12-31	2023-01-01 -2023-12-31
Nettoomsättning		8 791 603	5 410 543
Övriga rörelseintäkter		626 256	147 466
		9 417 859	5 558 009
Rörelsens kostnader			
Råvaror och förnödenheter		-3 356 795	-2 281 299
Övriga externa kostnader		-2 751 209	-1 331 774
Personalkostnader		0	-33 458
Avskrivningar och nedskrivningar av materiella och immateriella anläggningstillgångar		-1 722 715	-261 830
Övriga rörelsekostnader		-193 855	-118 402
		-8 024 574	-4 026 763
Rörelseresultat		1 393 285	1 531 246
Resultat från finansiella poster			
Resultat från andelar i koncernföretag		-1 940 628	0
Övriga ränteintäkter och liknande resultatposter	2	41 415	12 215
Räntekostnader och liknande resultatposter	3	-698 499	-33 098
		-2 597 712	-20 883
Resultat efter finansiella poster		-1 204 427	1 510 363
Bokslutsdispositioner		65 831	-321 054
Resultat före skatt		-1 138 596	1 189 309
Skatt på årets resultat		-176 150	-248 112
Årets resultat		-1 314 746	941 197

2025041409283

WV

Moderbolagets Balansräkning

Not

2024-12-31

2023-12-31

TILLGÅNGAR

Anläggningstillgångar

Immateriella anläggningstillgångar

Prospektering- och utvärderingstillgångar	4	19 336 148	285 039
Pågående prospektering- och utvärderingstillgångar	5	1 677 758	3 853 293
		21 013 906	4 138 332

Materiella anläggningstillgångar

Byggnader och mark	6	1 562 119	1 719 884
Maskiner och andra tekniska anläggningar	7	33 231	52 538
Inventarier, verktyg och installationer	8	947 126	68 833
		2 542 476	1 841 255

Finansiella anläggningstillgångar

Andelar i koncernföretag	13, 14	1 056 000	2 996 628
		1 056 000	2 996 628
Summa anläggningstillgångar		24 612 382	8 976 215

Omsättningstillgångar

Varulager m m

Råvaror och förnödenheter		4 554 945	2 166 786
		4 554 945	2 166 786

Kortfristiga fordringar

Kundfordringar		2 348 689	896 047
Aktuella skattefordringar		91 484	0
Övriga fordringar		217 697	675 129
Förutbetalda kostnader och upplupna intäkter		36 618	17 180
		2 694 488	1 588 356

Kassa och bank

Summa omsättningstillgångar		2 281 084	1 437 092
		9 530 517	5 192 234

SUMMA TILLGÅNGAR

34 142 899 **14 168 449**

Moderbolagets Balansräkning

Not 2024-12-31 2023-12-31

EGET KAPITAL OCH SKULDER

Eget kapital

Bundet eget kapital

Aktiekapital

100 000

100 000

Reservfond

20 000

20 000

120 000

120 000

Fritt eget kapital

Balanserad vinst

7 592 286

6 651 089

Årets resultat

-1 314 746

941 197

6 277 540

7 592 286

Summa eget kapital

6 397 540

7 712 286

Obeskattade reserver

1 406 988

1 472 819

Avsättningar

Övriga avsättningar

340 180

154 287

Summa avsättningar

340 180

154 287

Långfristiga skulder

10

Skulder till koncernföretag

9, 10

21 066 128

2 223 823

Summa långfristiga skulder

21 066 128

2 223 823

Kortfristiga skulder

Leverantörsskulder

721 186

536 080

Skulder till koncernföretag

10

2 986 372

1 169 500

Aktuella skatteskulder

0

605 515

Övriga skulder

15 760

15 665

Upplupna kostnader och förutbetalda intäkter

1 208 745

278 474

Summa kortfristiga skulder

4 932 063

2 605 234

SUMMA EGET KAPITAL OCH SKULDER

34 142 899

14 168 449

Moderbolagets Kassaflödesanalys

	Not	2024-01-01 -2024-12-31	2023-01-01 -2023-12-31
Den löpande verksamheten			
Resultat efter finansiella poster		-1 204 427	1 510 363
Justeringar för poster som inte ingår i kassaflödet	11	3 768 355	190 296
Betald skatt		-873 149	-73 575
Kassaflöde från den löpande verksamheten före förändringar av rörelsekapital		1 690 779	1 627 084
Kassaflöde från förändring av rörelsekapitalet			
Förändring av varulager och pågående arbete		-2 388 159	-221 615
Förändring av kundfordringar		-1 452 642	-606 628
Förändring av kortfristiga fordringar		437 994	-377 132
Förändring av leverantörsskulder		185 106	506 403
Förändring av kortfristiga skulder		930 366	-17 403
Kassaflöde från den löpande verksamheten		-596 556	910 709
Investeringsverksamheten			
Investeringar i immateriella anläggningstillgångar		-18 257 465	-2 556 490
Investeringar i materiella anläggningstillgångar	8	-1 042 044	-70 000
Försäljning av materiella anläggningstillgångar		0	70 000
Kassaflöde från investeringsverksamheten		-19 299 509	-2 556 490
Finansieringsverksamheten			
Upptagna lån		21 976 392	2 242 500
Amortering av lån		-1 146 335	-1 764 423
Förändring kortfristiga finansiella skulder		-90 000	0
Kassaflöde från finansieringsverksamheten		20 740 057	478 077
Årets kassaflöde		843 992	-1 167 704
Likvida medel vid årets början		1 437 092	2 604 796
Likvida medel vid årets slut	12	2 281 084	1 437 092

Noter

Not 1 Redovisnings- och värderingsprinciper

Allmänna upplysningar

Årsredovisningen och koncernredovisningen är upprättad i enlighet med årsredovisningslagen och BFNAR 2012:1 Årsredovisning och koncernredovisning (K3).

Fordringar och skulder i utländsk valuta har värderats till balansdagens kurs. Kursvinster och kursförluster på rörelsefordringar och rörelseskulder redovisas i rörelseresultatet medan kursvinster och kursförluster på finansiella fordringar och skulder redovisas som finansiella poster.

Redovisningsprinciperna är oförändrade jämfört med föregående år.

Moderföretaget och koncernen tillämpar samma redovisningsprinciper om inte annat framgår nedan.

Intäktsredovisning

Intäkter har tagits upp till verkligt värde av vad som erhållits eller kommer att erhållas och redovisas i den omfattning det är sannolikt att de ekonomiska fördelarna kommer att tillgodogöras bolaget och intäkterna kan beräknas på ett tillförlitligt sätt.

Vid försäljning av varor redovisas normalt inkomsten som intäkt när de väsentliga förmåner och risker som är förknippade med ägandet av varan har överförts från företaget till köparen.

Ersättning i form av ränta redovisas som intäkt när det är sannolikt att företaget kommer att få de ekonomiska fördelar som är förknippade med transaktionen och när inkomsten kan beräknas på ett tillförlitligt sätt. Ränta redovisas som intäkt enligt den så kallade effektivräntemetoden.

Koncernredovisning

Konsolideringsmetod

Koncernredovisningen har upprättats enligt förvärvsmetoden. Detta innebär att förvärvade verksamheters identifierbara tillgångar och skulder redovisas till marknadsvärde enligt upprättad förvärvsanalys. Överstiger verksamhetens anskaffningsvärde det beräknade marknadsvärdet av de förväntade nettotillgångarna enligt förvärvsanalysen redovisas skillnaden som goodwill.

Dotterföretag

Koncernredovisningen omfattar, förutom moderföretaget, samtliga företag i vilka moderföretaget direkt eller indirekt har mer än 50 % av röstetalet eller på annat sätt innehar det bestämmande inflytandet och därmed har en rätt att utforma företagets finansiella och operativa strategier i syfte att erhålla ekonomiska fördelar.

Ett dotterföretags intäkter och kostnader tas in i koncernredovisningen från och med tidpunkten för förvärvet till och med den tidpunkt då moderföretaget inte längre har ett bestämmande inflytande över dotterföretaget.

Transaktioner mellan koncernföretag

Koncerninterna fordringar och skulder samt transaktioner mellan koncernföretag liksom orealiserade vinster elimineras i sin helhet. Orealiserade förluster elimineras också såvida inte transaktionen motsvarar ett nedskrivningsbehov.

Förändring av internvinst under räkenskapsåret har elimineras i koncernresultaträkningen.

Redovisningsprinciper för enskilda balansposter

Immateriella tillgångar

Företaget redovisar internt upparbetade immateriella anläggningstillgångar enligt aktiveringsmodellen. Det innebär att samtliga utgifter som avser framtagandet av en internt upparbetad immateriell anläggningstillgång aktiveras och skrivs av under tillgångens beräknade nyttjandeperiod, under förutsättningarna att kriterierna i BFNAR 2012:1 är uppfyllda.

Anläggningstillgångar

Immateriella och materiella anläggningstillgångar redovisas till anskaffningsvärde minskat med ackumulerade avskrivningar enligt plan och eventuella nedskrivningar.

Avskrivning sker linjärt över den förväntade nyttjandeperioden med hänsyn till väsentligt restvärde. Följande avskrivningstid tillämpas:

Immateriella anläggningstillgångar

Immateriella anläggningstillgångar 10-20 år

Materiella anläggningstillgångar

Byggnader	20-50 år
Markanläggningar	15-20 år
Maskiner och andra tekniska anläggningar	10 år
Inventarier, verktyg och installationer	5-10 år

Låneutgifter

De låneutgifter som uppkommer då företaget lånar kapital kostnadsförs i resultaträkningen i den period de uppstår.

Finansiella instrument

Finansiella instrument värderas utifrån anskaffningsvärdet. Instrumentet redovisas i balansräkningen när bolaget blir part i instrumentets avtalsmässiga villkor. Finansiella tillgångar tas bort från balansräkningen när rätten att erhålla kassaflöden från instrumentet har löpt ut eller överförts och bolaget har överfört i stort sett alla risker och förmåner som är förknippade med äganderätten. Finansiella skulder tas bort från balansräkningen när förpliktelseerna har reglerats eller på annat sätt upphört.

Andelar i dotterföretag

Andelar i dotterföretag redovisas till anskaffningsvärde efter avdrag för eventuella nedskrivningar. I anskaffningsvärdet ingår köpeskillingen som erlagts för aktierna samt förvärvskostnader. Eventuella kapitaltillskott läggs till anskaffningsvärdet när de uppkommer.

Kundfordringar/kortfristiga fordringar

Kundfordringar och kortfristiga fordringar redovisas som omsättningstillgångar till det belopp som förväntas bli inbetalt efter avdrag för individuellt bedömda osäkra fordringar.

Låneskulder och leverantörsskulder

Låneskulder och leverantörsskulder redovisas initialt till anskaffningsvärde efter avdrag för transaktionskostnader. Skiljer sig det redovisade beloppet från det belopp som ska återbetalas vid förfallotidpunkten periodiseras mellanskillnaden som räntekostnad över lånets löptid med hjälp av instrumentets effektivränta. Härigenom överensstämmer vid förfallotidpunkten det redovisade beloppet och det belopp som ska återbetalas.

Kvittning av finansiell fordran och finansiell skuld

En finansiell tillgång och en finansiell skuld kvittas och redovisas med ett nettobelopp i balansräkningen endast då legal kvittningsrätt föreligger samt då en reglering med ett nettobelopp avses ske eller då en samtida avyttring av tillgången och reglering av skulden avses ske.

Nedskrivningsprövning av finansiella anläggningstillgångar

Vid varje balansdag bedöms om det finns indikationer på nedskrivningsbehov av någon av de finansiella anläggningstillgångarna. Nedskrivning sker om värdenedgången bedöms vara bestående och prövas individuellt.

Leasingavtal

Företaget redovisar samtliga leasingavtal, såväl finansiella som operationella, som operationella leasingavtal. Operationella leasingavtal redovisas som en kostnad linjärt över leasingperioden.

Varulager

Varulagret har värderats till det lägsta av dess anskaffningsvärde och dess nettoförsäljningsvärde på balansdagen. Med nettoförsäljningsvärde avses varornas beräknade försäljningspris minskat med försäljningskostnader. Den valda värderingsmetoden innebär att inkurans i varulagret har beaktats.

Inkomstskatter

Total skatt utgörs av aktuell skatt och uppskjuten skatt. Skatter redovisas i resultaträkningen, utom då underliggande transaktion redovisas direkt mot eget kapital varvid tillhörande skatteeffekter redovisas i eget kapital.

Aktuell skatt

Aktuell skatt avser inkomstskatt för innevarande räkenskapsår samt den del av tidigare räkenskapsårs inkomstskatt som ännu inte redovisats. Aktuell skatt beräknas utifrån den skattesats som gäller per balansdagen.

Uppskjuten skatt

Uppskjuten skatt är inkomstskatt som avser framtida räkenskapsår till följd av tidigare händelser. Redovisning sker enligt balansräkningsmetoden. Enligt denna metod redovisas uppskjutna skatteskulder och uppskjutna skattefordringar på temporära skillnader som uppstår mellan bokförda respektive skattemässiga värden för tillgångar och skulder samt för övriga skattemässiga avdrag eller underskott.

Uppskjutna skattefordringar nettoredovisas mot uppskjutna skatteskulder endast om de kan betalas med ett nettobelopp. Uppskjuten skatt beräknas utifrån gällande skattesats på balansdagen. Effekter av förändringar i gällande skattesatser resultatförs i den period förändringen lagstadsats. Uppskjuten skattefordran redovisas som finansiell anläggningstillgång och uppskjuten skatteskuld som avsättning.

Uppskjuten skattefordran avseende underskottsavdrag eller andra framtida skattemässiga avdrag redovisas i den omfattning det är sannolikt att avdragen kan avräknas mot framtida skattemässiga överskott.

På grund av sambandet mellan redovisning och beskattning särredovisas inte den uppskjutna skatteskulden som är hänförlig till obeskattade reserver.

W

Avsättningar

Som avsättning har redovisats förpliktelser gentemot tredje man som är hänförliga till räkenskapsåret eller tidigare räkenskapsår och som på balansdagen antingen är säkra eller sannolika till sin förekomst men oviss till belopp eller till den tidpunkt då de ska infrias.

Ersättningar till anställda

Ersättningar till anställda avser alla former av ersättningar som företaget lämnar till de anställda. Kortfristiga ersättningar utgörs av bland annat löner, betald semester, betald frånvaro, bonus och ersättning efter avslutad anställning (pension). Kortfristiga ersättningar redovisas som kostnad och en skuld då det finns en legal eller informell förpliktelse att betala ut en ersättning till följd av en tidigare händelse och en tillförlitlig uppskattning av beloppet kan göras.

Koncernbidrag

Erhållna och lämnade koncernbidrag redovisas som bokslutsdispositioner.

Kassaflödesanalys

Kassaflödesanalysen upprättas enligt indirekt metod. Det redovisade kassaflödet omfattar endast transaktioner som medfört in- eller utbetalningar.

Som likvida medel klassificerar företaget, förutom kassamedel, disponibla tillgodohavanden hos banker och andra kreditinstitut samt kortfristiga likvida placeringar som är noterade på en marknadsplats och har en kortare löptid än tre månader från anskaffningstidpunkten. Förändringar i spärrade medel redovisas i investeringsverksamheten.

Nyckeltalsdefinitioner

Nettoomsättning

Rörelsens huvudintäkter, fakturerade kostnader, sidointäkter samt intäktskorrigeringar.

Resultat efter finansiella poster

Resultat efter finansiella intäkter och kostnader men före bokslutsdispositioner och skatter.

Balansomslutning

Företagets samlade tillgångar.

Soliditet (%)

Justerat eget kapital (eget kapital och obeskattade reserver med avdrag för uppskjuten skatt) i procent av balansomslutning.

2025041409291

**Not 2 Övriga ränteintäkter och liknande resultatposter
Koncernen**

	2024	2023
Ränteintäkter	41 283	12 444
	41 283	12 444

Moderbolaget

	2024	2023
Ränteintäkter	41 415	12 215
	41 415	12 215

**Not 3 Räntekostnader och liknande resultatposter
Koncernen**

	2024	2023
Räntekostnader till koncernföretag	-685 786	-32 730
Övriga räntekostnader	-12 792	-721
	-698 578	-33 451

Moderbolaget

	2024	2023
Räntekostnader till koncernföretag	-685 786	-32 730
Övriga räntekostnader	-12 713	-368
	-698 499	-33 098

W

**Not 4 Prospektering- och utvärderingstillgångar
Koncernen**

	2024-12-31	2023-12-31
Ingående anskaffningsvärden	1 165 337	1 165 337
Omklassificeringar från pågående prospektering	20 433 000	0
Utgående ackumulerade anskaffningsvärden	21 598 337	1 165 337
Ingående avskrivningar	-733 892	-639 024
Årets avskrivningar	-1 455 093	-94 868
Utgående ackumulerade avskrivningar	-2 188 985	-733 892
Utgående redovisat värde	19 409 352	431 445

Moderbolaget

	2024-12-31	2023-12-31
Ingående anskaffningsvärden	433 315	433 315
Omklassificeringar från pågående prospektering	20 433 000	0
Utgående ackumulerade anskaffningsvärden	20 866 315	433 315
Ingående avskrivningar	-148 276	-126 610
Årets avskrivningar	-1 381 891	-21 666
Utgående ackumulerade avskrivningar	-1 530 167	-148 276
Utgående redovisat värde	19 336 148	285 039

**Not 5 Pågående prospektering- och utvärderingstillgångar
Koncernen**

	2024-12-31	2023-12-31
Ingående betalda arvoden	3 853 293	1 296 803
Under året betalda arvoden	19 137 465	2 556 490
Omklassificeringar till prospektering och inventarier	-21 313 000	0
Utgående ackumulerade anskaffningsvärden	1 677 758	3 853 293
Utgående redovisat värde	1 677 758	3 853 293

Moderbolaget

	2024-12-31	2023-12-31
Ingående betalda arvoden	3 853 293	1 296 803
Under året betalda arvoden	19 137 465	2 556 490
Omklassificeringar till prospektering och inventarier	-21 313 000	0
Utgående ackumulerade anskaffningsvärden	1 677 758	3 853 293
Utgående redovisat värde	1 677 758	3 853 293

2025041409292

WV

**Not 6 Byggnader och mark
Koncernen**

	2024-12-31	2023-12-31
Ingående anskaffningsvärden	7 019 293	7 019 293
Utgående ackumulerade anskaffningsvärden	7 019 293	7 019 293
Ingående avskrivningar	-5 165 377	-4 923 850
Årets avskrivningar	-185 343	-241 527
Utgående ackumulerade avskrivningar	-5 350 720	-5 165 377
Utgående redovisat värde	1 668 573	1 853 916

Moderbolaget

	2024-12-31	2023-12-31
Ingående anskaffningsvärden	6 467 723	6 467 723
Utgående ackumulerade anskaffningsvärden	6 467 723	6 467 723
Ingående avskrivningar	-4 747 839	-4 533 891
Årets avskrivningar	-157 765	-213 948
Utgående ackumulerade avskrivningar	-4 905 604	-4 747 839
Utgående redovisat värde	1 562 119	1 719 884

2025041409293

W

Not 7 Maskiner och inventarier
Koncernen

	2024-12-31	2023-12-31
Ingående anskaffningsvärden	9 000 350	9 289 150
Försäljningar/utrangeringar	-7 564 854	-288 800
Utgående ackumulerade anskaffningsvärden	1 435 496	9 000 350
Ingående avskrivningar	-8 947 812	-9 211 563
Försäljningar/utrangeringar	7 564 854	288 800
Årets avskrivningar	-19 307	-25 049
Utgående ackumulerade avskrivningar	-1 402 265	-8 947 812
Utgående redovisat värde	33 231	52 538

Moderbolaget

	2024-12-31	2023-12-31
Ingående anskaffningsvärden	9 000 350	9 289 150
Försäljningar/utrangeringar	-7 564 854	-288 800
Utgående ackumulerade anskaffningsvärden	1 435 496	9 000 350
Ingående avskrivningar	-8 947 812	-9 211 563
Försäljningar/utrangeringar	7 564 854	288 800
Årets avskrivningar	-19 307	-25 049
Utgående ackumulerade avskrivningar	-1 402 265	-8 947 812
Utgående redovisat värde	33 231	52 538

2025041409294

2025041409295

**Not 8 Inventarier, verktyg och installationer
Koncernen**

	2024-12-31	2023-12-31
Ingående anskaffningsvärden	582 160	512 160
Inköp	162 044	70 000
Försäljningar/utrangeringar	-68 170	0
Omklassificeringar från pågående prospektering	880 000	0
Utgående ackumulerade anskaffningsvärden	1 556 034	582 160
Ingående avskrivningar	-513 327	-512 160
Försäljningar/utrangeringar	68 170	0
Årets avskrivningar	-163 751	-1 167
Utgående ackumulerade avskrivningar	-608 908	-513 327
Utgående redovisat värde	947 126	68 833

Moderbolaget

	2024-12-31	2023-12-31
Ingående anskaffningsvärden	232 160	162 160
Inköp	162 044	70 000
Försäljningar/utrangeringar	-68 170	0
Omklassificeringar från pågående prospektering	880 000	0
Utgående ackumulerade anskaffningsvärden	1 206 034	232 160
Ingående avskrivningar	-163 327	-162 160
Försäljningar/utrangeringar	68 170	0
Årets avskrivningar	-163 751	-1 167
Utgående ackumulerade avskrivningar	-258 908	-163 327
Utgående redovisat värde	947 126	68 833

**Not 9 Långfristiga skulder
Koncernen**

	2024-12-31	2023-12-31
Skulder som ska betalas senare än fem år efter balansdagen	11 330 284	2 223 823
	11 330 284	2 223 823

986 400 EUR avseende skuld till Griendtsveen

Moderbolaget

	2024-12-31	2023-12-31
Skulder som ska betalas senare än fem år efter balansdagen	11 330 284	2 223 823
	11 330 284	2 223 823

986 400 EUR avseende skuld till Griendtsveen

W

2025041409296

**Not 10 Skulder som avser flera poster
Koncernen**

Företagets lån till moderbolaget om 22 973 000 kronor redovisas under följande poster i balansräkningen.

	2024-12-31	2023-12-31
Långfristiga skulder		
Lån från Griendtsveen AG	21 066 128	0
	21 066 128	0
Kortfristiga skulder		
Lån från Griendtsveen AG	1 906 872	0
	1 906 872	0

Moderbolaget

Företagets lån till moderbolaget om 22 973 000 kronor redovisas under följande poster i balansräkningen.

	2024-12-31	2023-12-31
Långfristiga skulder		
Lån från Griendtsveen AG	21 066 128	0
	21 066 128	0
Kortfristiga skulder		
Lån från Griendtsveen AG	1 906 872	0
	1 906 872	0

**Not 11 Justering för poster som inte ingår i kassaflödet
Koncernen**

	2024-12-31	2023-12-31
Avskrivningar	1 823 496	362 610
Orealiserad valutaeffekt	-80 880	-23 300
Vinst vid försäljning av anläggningstillgångar	0	-70 000
Förändring avsättningar	-114 107	17 143
Kapitaliserad ränta	0	4 623
	1 628 509	291 076

Moderbolaget

	2024-12-31	2023-12-31
Avskrivningar	1 722 715	261 830
Orealiserad valutaeffekt	-80 881	-23 300
Vinst vid försäljning av anläggningstillgångar	0	-70 000
Förändring avsättningar	185 893	17 143
Kapitaliserad ränta	0	4 623
Nedskrivning andelar koncernföretag	1 940 628	0
	3 768 355	190 296

W

**Not 12 Likvida medel
Koncernen**

	2024-12-31	2023-12-31
Likvida medel		
Banktillgodohavanden	2 298 155	1 477 980
	2 298 155	1 477 980

Moderbolaget

	2024-12-31	2023-12-31
Likvida medel		
Banktillgodohavanden	2 281 084	1 437 092
	2 281 084	1 437 092

**Not 13 Andelar i koncernföretag
Moderbolaget**

	2024-12-31	2023-12-31
Ingående anskaffningsvärden	2 996 628	2 996 628
Utgående ackumulerade anskaffningsvärden	2 996 628	2 996 628
Årets nedskrivningar	-1 940 628	0
Utgående ackumulerade nedskrivningar	-1 940 628	0
Utgående redovisat värde	1 056 000	2 996 628

2025041409297

W

2025041409298

Not 14 Specifikation andelar i koncernföretag (utan marknadsvärde)

Koncernen

Moderbolaget

Namn	Antal andelar	Bokfört värde
United Peat AB	3 000	1 056 000
		1 056 000

	Org.nr	Säte	Eget kapital	Resultat
United Peat AB	556598-7178	Älmhult	1 056 374	104 811

Not 15 Ställda säkerheter

Koncernen


	2024-12-31	2023-12-31
Företagsinteckning	2 100 000	2 100 000
Fastighetsinteckning	1 794 000	1 794 000
Garantiförbindelser	1 770 000	0
	5 664 000	3 894 000

Moderbolaget

	2024-12-31	2023-12-31
Företagsinteckning	2 100 000	2 100 000
Fastighetsinteckning	1 619 000	1 619 000
Garantiförbindelser	1 770 000	0
	5 489 000	3 719 000


Resultat- och balansräkningen kommer att föreläggas på årsstämma för fastställelse.

Älmhult 2025- 4 - 9



Albert Ruiters
Ordförande

Vår revisionsberättelse har lämnats 2025- 4 - 9

Öhrlings PricewaterhouseCoopers AB


Martin Troedsson
Auktoriserad revisor

Fotokopians överensstämmelse
med originalet intygas:



Revisionsberättelse

Till bolagsstämman i Killebergs Torvindustri AB, org.nr 556154-9378

Rapport om årsredovisningen och koncernredovisningen

Uttalanden

Vi har utfört en revision av årsredovisningen och koncernredovisningen för Killebergs Torvindustri AB för år 2024.

Enligt vår uppfattning har årsredovisningen och koncernredovisningen upprättats i enlighet med årsredovisningslagen och ger en i alla väsentliga avseenden rättvisande bild av moderbolagets och koncernens finansiella ställning per den 31 december 2024 och av dessas finansiella resultat och kassaflöde för året enligt årsredovisningslagen. Förvaltningsberättelsen är förenlig med årsredovisningens och koncernredovisningens övriga delar.

Vi tillstyrker därför att bolagsstämman fastställer resultaträkningen och balansräkningen för moderbolaget och koncernen.

Grund för uttalanden

Vi har utfört revisionen enligt International Standards on Auditing (ISA) och god revisionssed i Sverige. Vårt ansvar enligt dessa standarder beskrivs närmare i avsnittet Revisorns ansvar. Vi är oberoende i förhållande till moderbolaget och koncernen enligt god revisorssed i Sverige och har i övrigt fullgjort vårt yrkesetiska ansvar enligt dessa krav.

Vi anser att de revisionsbevis vi har inhämtat är tillräckliga och ändamålsenliga som grund för våra uttalanden.

Styrelsens ansvar

Det är styrelsen som har ansvaret för att årsredovisningen och koncernredovisningen upprättas och att de ger en rättvisande bild enligt årsredovisningslagen. Styrelsen ansvarar även för den interna kontroll som de bedömer är nödvändig för att upprätta en årsredovisning och koncernredovisning som inte innehåller några väsentliga felaktigheter, vare sig dessa beror på oegentligheter eller misstag.

Vid upprättandet av årsredovisningen och koncernredovisningen ansvarar styrelsen för bedömningen av bolagets och koncernens förmåga att fortsätta verksamheten. De upplyser, när så är tillämpligt, om förhållanden som kan påverka förmågan att fortsätta verksamheten och att använda antagandet om fortsatt drift. Antagandet om fortsatt drift tillämpas dock inte om styrelsen avser att likvidera bolaget, upphöra med verksamheten eller inte har något realistiskt alternativ till att göra något av detta.

Revisorns ansvar

Våra mål är att uppnå en rimlig grad av säkerhet om huruvida årsredovisningen och koncernredovisningen som helhet inte innehåller några väsentliga felaktigheter, vare sig dessa beror på oegentligheter eller misstag, och att lämna en revisionsberättelse som innehåller våra uttalanden. Rimlig säkerhet är en hög grad av säkerhet, men är ingen garanti för att en revision som utförs enligt ISA och god revisionssed i Sverige alltid kommer att upptäcka en väsentlig felaktighet om en sådan finns. Felaktigheter kan uppstå på grund av oegentligheter eller misstag och anses vara väsentliga om de enskilt eller tillsammans rimligen kan förväntas påverka de ekonomiska beslut som användare fattar med grund i årsredovisningen och koncernredovisningen.

En ytterligare beskrivning av vårt ansvar för revisionen av årsredovisningen och koncernredovisningen finns på Revisorsinspektionens webbplats: www.revisorsinspektionen.se/revisornsansvar. Denna beskrivning är en del av revisionsberättelsen.

Rapport om andra krav enligt lagar och andra författningar

Uttalanden

Utöver vår revision av årsredovisningen och koncernredovisningen har vi även utfört en revision av styrelsens förvaltning för Killebergs Torvindustri AB för år 2024 samt av förslaget till dispositioner beträffande bolagets vinst eller förlust.

Vi tillstyrker att bolagsstämman disponerar vinsten enligt förslaget i förvaltningsberättelsen och beviljar styrelsens ledamot ansvarsfrihet för räkenskapsåret.



Grund för uttalanden

Vi har utfört revisionen enligt god revisionsred i Sverige. Vårt ansvar enligt denna beskrivs närmare i avsnittet Revisorns ansvar. Vi är oberoende i förhållande till moderbolaget och koncernen enligt god revisionsred i Sverige och har i övrigt fullgjort vårt yrkesetiska ansvar enligt dessa krav.

Vi anser att de revisionsbevis vi har inhämtat är tillräckliga och ändamålsenliga som grund för våra uttalanden.

Styrelsens ansvar

Det är styrelsen som har ansvaret för förslaget till dispositioner beträffande bolagets vinst eller förlust. Vid förslag till utdelning innefattar detta bland annat en bedömning av om utdelningen är försvarlig med hänsyn till de krav som bolagets och koncernens verksamhetsart, omfattning och risker ställer på storleken av moderbolagets och koncernens egna kapital, konsolideringsbehov, likviditet och ställning i övrigt.

Styrelsen ansvarar för bolagets organisation och förvaltningen av bolagets angelägenheter. Detta innefattar bland annat att fortlöpande bedöma bolagets och koncernens ekonomiska situation, och att tillse att bolagets organisation är utformad så att bokföringen, medelsförvaltningen och bolagets ekonomiska angelägenheter i övrigt kontrolleras på ett betryggande sätt.

Revisorns ansvar

Vårt mål beträffande revisionen av förvaltningen, och därmed vårt uttalande om ansvarsfrihet, är att inhämta revisionsbevis för att med en rimlig grad av säkerhet kunna bedöma om någon styrelseledamot i något väsentligt avseende:

- företagit någon åtgärd eller gjort sig skyldig till någon försummelse som kan föranleda ersättningsskyldighet mot bolaget, eller
- på något annat sätt handlat i strid med aktiebolagslagen, årsredovisningslagen eller bolagsordningen.


Vårt mål beträffande revisionen av förslaget till dispositioner av bolagets vinst eller förlust, och därmed vårt uttalande om detta, är att med rimlig grad av säkerhet bedöma om förslaget är förenligt med aktiebolagslagen.

Rimlig säkerhet är en hög grad av säkerhet, men ingen garanti för att en revision som utförs enligt god revisionsred i Sverige alltid kommer att upptäcka åtgärder eller försummelser som kan föranleda ersättningsskyldighet mot bolaget, eller att ett förslag till dispositioner av bolagets vinst eller förlust inte är förenligt med aktiebolagslagen.

En ytterligare beskrivning av vårt ansvar för revisionen av förvaltningen finns på Revisorsinspektionens webbplats: www.revisorsinspektionen.se/revisornsansvar. Denna beskrivning är en del av revisionsberättelsen.

Kristianstad den 9 april 2025

Öhrlings PricewaterhouseCoopers AB



Martin Troedsson
Auktoriserad revisor

Fotokopians överensstämmelse
med originalet intygas:

