

# Årsredovisning

för

## Quality Care VBRC AB

559236-9473

Räkenskapsåret

2022

### Fastställelseintyg

Undertecknad styrelseledamot i Quality Care VBRC AB intygar, dels att denna kopia av årsredovisningen stämmer överens med originalet, dels att resultaträkningen och balansräkningen i årsredovisningen har fastställts på årsstämma 2023-04-13. Årsstämman beslutade att godkänna styrelsens förslag till resultatdisposition.

Stockholm 2023-04-13


  
Lars Göran Kjellin

**Årsredovisning**  
för  
**Quality Care VBRC AB**

559236-9473

Räkenskapsåret

2022



Styrelsen och verkställande direktören för Quality Care VBRC AB avger följande årsredovisning för räkenskapsåret 2022.

Årsredovisningen är upprättad i svenska kronor, SEK. Om inte annat särskilt anges, redovisas alla belopp i hela kronor (kr). Uppgifter inom parentes avser föregående år.

## Förvaltningsberättelse

### Verksamheten

#### Allmänt om verksamheten

Bolaget bedriver specialistläkarverksamhet, företagshälsa och utför hälsoundersökningar för att identifiera sjukdomar i preventivt syfte, utvecklar och säljer produkter och tjänster företrädesvis inom hälso- och sjukvårdsområdet samt bedriver konsultverksamhet inom hälsoområdet.

Bolaget är dotterbolag till Medical Development Invest M.D:I. Aktiebolag.

Företaget har sitt säte i Stockholm.

#### Väsentliga händelser under räkenskapsåret

Under hösten har bolaget sålt sin verksamhet och är i princip vilande.

Flerårsöversikt (Tkr)	2022	2021	2020
Nettoomsättning	6 776	13 874	15 424
Resultat efter finansiella poster	-631	953	-2 248
Soliditet (%)	32,2	9,9	-40,4

### Förändringar i eget kapital

	Aktie- kapital	Balanserat resultat	Årets resultat	Totalt
Belopp vid årets ingång	50 000	-432 490	953 420	570 930
Disposition enligt beslut av årsstämman:				
Balanseras i ny räkning		953 420	-953 420	0
Erhållna aktieägartillskott		1 500 000		1 500 000
Årets resultat			-631 362	-631 362
<b>Belopp vid årets utgång</b>	<b>50 000</b>	<b>2 020 930</b>	<b>-631 362</b>	<b>1 439 568</b>


Villkorade, ännu ej återbetalda, aktieägartillskott uppgår per balansdagen till 3 315 833 0(1815833).

### Resultatdisposition

Styrelsen föreslår att till förfogande stående vinstmedel (kronor):

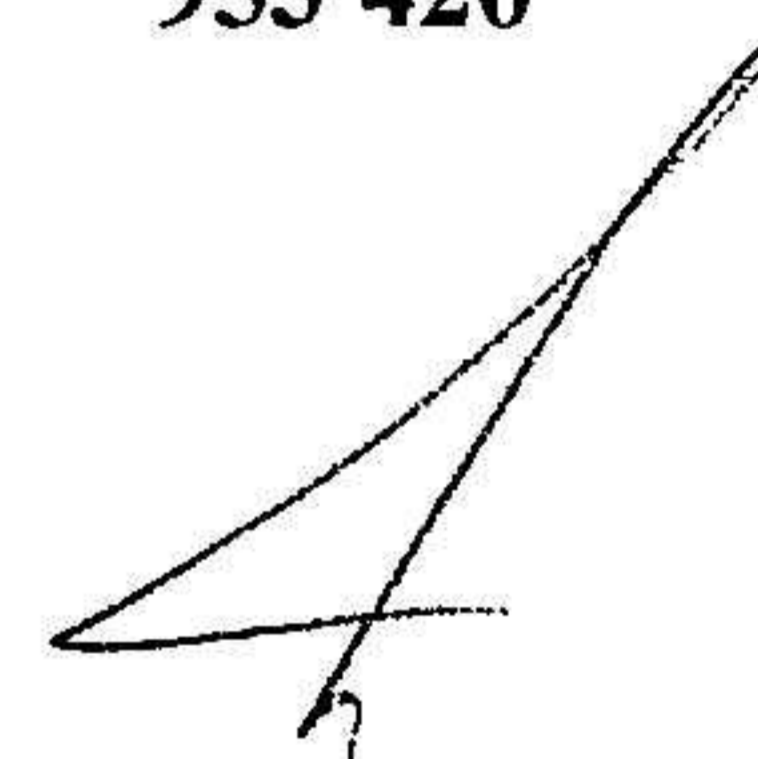
balanserad vinst	2 020 930
årets förlust	-631 362
	<b>1 389 568</b>
disponeras så att	
i ny räkning överföres	1 389 568
	<b>1 389 568</b>

Företagets resultat och ställning i övrigt framgår av efterföljande resultat- och balansräkning med noter.



## Resultaträkning

	Not	2022-01-01 -2022-12-31	2021-01-01 -2021-12-31
<b>Rörelseintäkter, lagerförändringar m. m.</b>			
Nettoomsättning		6 776 406	13 873 635
Övriga rörelseintäkter		2 181 958	1 405 383
<b>Summa rörelseintäkter, lagerförändringar m.m.</b>		<b>8 958 364</b>	<b>15 279 018</b>
<b>Rörelsekostnader</b>			
Handelsvaror		-3 134 465	-6 936 638
Övriga externa kostnader		-2 970 193	-4 127 629
Personalkostnader	2	-3 272 716	-1 848 948
Av- och nedskrivningar av materiella och immateriella anläggningstillgångar		0	-606 857
Övriga rörelsekostnader		0	-733 333
<b>Summa rörelsekostnader</b>		<b>-9 377 374</b>	<b>-14 253 405</b>
<b>Rörelseresultat</b>		<b>-419 010</b>	<b>1 025 613</b>
<b>Finansiella poster</b>			
Räntekostnader och liknande resultatposter		-212 352	-72 193
<b>Summa finansiella poster</b>		<b>-212 352</b>	<b>-72 193</b>
<b>Resultat efter finansiella poster</b>		<b>-631 362</b>	<b>953 420</b>
<b>Resultat före skatt</b>		<b>-631 362</b>	<b>953 420</b>
<b>Årets resultat</b>		<b>-631 362</b>	<b>953 420</b>



## Balansräkning

Not 2022-12-31 2021-12-31

### TILLGÅNGAR

#### Anläggningstillgångar

##### *Immateriella anläggningstillgångar*

Goodwill	3	0	1 851 366
<b>Summa immateriella anläggningstillgångar</b>		<b>0</b>	<b>1 851 366</b>

##### *Materiella anläggningstillgångar*

Inventarier, verktyg och installationer	4	0	20 780
<b>Summa materiella anläggningstillgångar</b>		<b>0</b>	<b>20 780</b>

**Summa anläggningstillgångar** 0 1 872 146


#### Omsättningstillgångar

##### *Kortfristiga fordringar*

Kundfordringar		112 896	2 374 853
Fordringar hos övriga företag som det finns ett ägarintresse i		3 682 110	0
Övriga fordringar		673 942	868 509
Förutbetalda kostnader och upplupna intäkter		0	669 244
<b>Summa kortfristiga fordringar</b>		<b>4 468 948</b>	<b>3 912 606</b>

**Summa omsättningstillgångar** 4 468 948 3 912 606

**SUMMA TILLGÅNGAR** 4 468 948 5 784 752



## Balansräkning

Not

2022-12-31

2021-12-31

### EGET KAPITAL OCH SKULDER

#### Eget kapital

##### *Bundet eget kapital*

Aktiekapital

50 000

50 000

**Summa bundet eget kapital**

**50 000**

**50 000**

##### *Fritt eget kapital*

Balanserat resultat

2 020 930

-432 490

Årets resultat

-631 362

953 420

**Summa fritt eget kapital**

**1 389 568**

**520 930**

**Summa eget kapital**

**1 439 568**

**570 930**

#### Långfristiga skulder

5

Övriga skulder till kreditinstitut

549 357

822 224

**Summa långfristiga skulder**

**549 357**

**822 224**

#### Kortfristiga skulder

Checkräkningskredit

6

490 921

449 131

Förskott från kunder

61 504

0

Leverantörsskulder

208 564

1 897 960

Skulder till koncernföretag

357 619

159 074

Skatteskulder

251 472

628 547

Övriga skulder

1 000 000

1 147 086

Upplupna kostnader och förutbetalda intäkter

109 943

109 800

**Summa kortfristiga skulder**

**2 480 023**

**4 391 598**

**SUMMA EGET KAPITAL OCH SKULDER**

**4 468 948**

**5 784 752**

## Noter

### Not 1 Redovisningsprinciper

#### Allmänna upplysningar

Årsredovisningen är upprättad i enlighet med årsredovisningslagen och Bokföringsnämndens allmänna råd (BFNAR 2016:10) om årsredovisning i mindre företag.

#### Avskrivning

##### Immateriella anläggningstillgångar

Goodwill 20 %

Avskrivningsperiod för goodwill är beräknad utifrån den period som posten bedöms generera ekonomiska fördelar.

##### Materiella anläggningstillgångar

Inventarier, verktyg och installationer 20 %

#### Nyckeltalsdefinitioner

##### Nettoomsättning

Rörelsens huvudintäkter, fakturerade kostnader, sidointäkter samt intäktskorrigeringar.

##### Resultat efter finansiella poster

Resultat efter finansiella intäkter och kostnader men före bokslutsdispositioner och skatter.

##### Soliditet (%)

Justerat eget kapital (eget kapital och obeskattade reserver med avdrag för uppskjuten skatt) i procent av balansomslutning.

### Not 2 Medelantalet anställda

	2022	2021
Medelantalet anställda	5	3

### Not 3 Goodwill

	2022-12-31	2021-12-31
Ingående anskaffningsvärden	3 000 000	5 000 000
Försäljningar/utrangeringar	-3 000 000	-2 000 000
<b>Utgående ackumulerade anskaffningsvärden</b>	<b>0</b>	<b>3 000 000</b>
Ingående avskrivningar	-1 148 634	-915 301
Försäljningar/utrangeringar	1 148 634	366 667
Årets avskrivningar	0	-600 000
<b>Utgående ackumulerade avskrivningar</b>	<b>0</b>	<b>-1 148 634</b>
<b>Utgående redovisat värde</b>	<b>0</b>	<b>1 851 366</b>



2023041411821

**Not 4 Inventarier, verktyg och installationer**

	2022-12-31	2021-12-31
Ingående anskaffningsvärden	31 969	31 969
Försäljningar/utrangeringar	-31 969	0
<b>Utgående ackumulerade anskaffningsvärden</b>	<b>0</b>	<b>31 969</b>
Ingående avskrivningar	-11 189	-4 332
Försäljningar/utrangeringar	11 189	0
Årets avskrivningar	0	-6 857
<b>Utgående ackumulerade avskrivningar</b>	<b>0</b>	<b>-11 189</b>
<b>Utgående redovisat värde</b>	<b>0</b>	<b>20 780</b>

**Not 5 Långfristiga skulder**

	2022-12-31	2021-12-31
Skulder som ska betalas efter 5 år efter balansdagen	0	600 000
	<b>0</b>	<b>600 000</b>

**Not 6 Checkräkningskredit**

	2022-12-31	2021-12-31
Beviljat belopp på checkräkningskredit uppgår till	600 000	600 000
Utnyttjad kredit uppgår till	490 921	449 131

**Not 7 Ställda säkerheter**

	2022-12-31	2021-12-31
Företagsinteckning	1 600 000	1 600 000
	<b>1 600 000</b>	<b>1 600 000</b>

Stockholm 2023-04-13

  
Lars Göran Kjellin  
Verkställande direktör