

ÅRSREDOVISNING

för

Mobile Worker Systems Sweden AB

Org.nr. 556968-5976

Styrelsen får härmed avlämna årsredovisning för räkenskapsåret

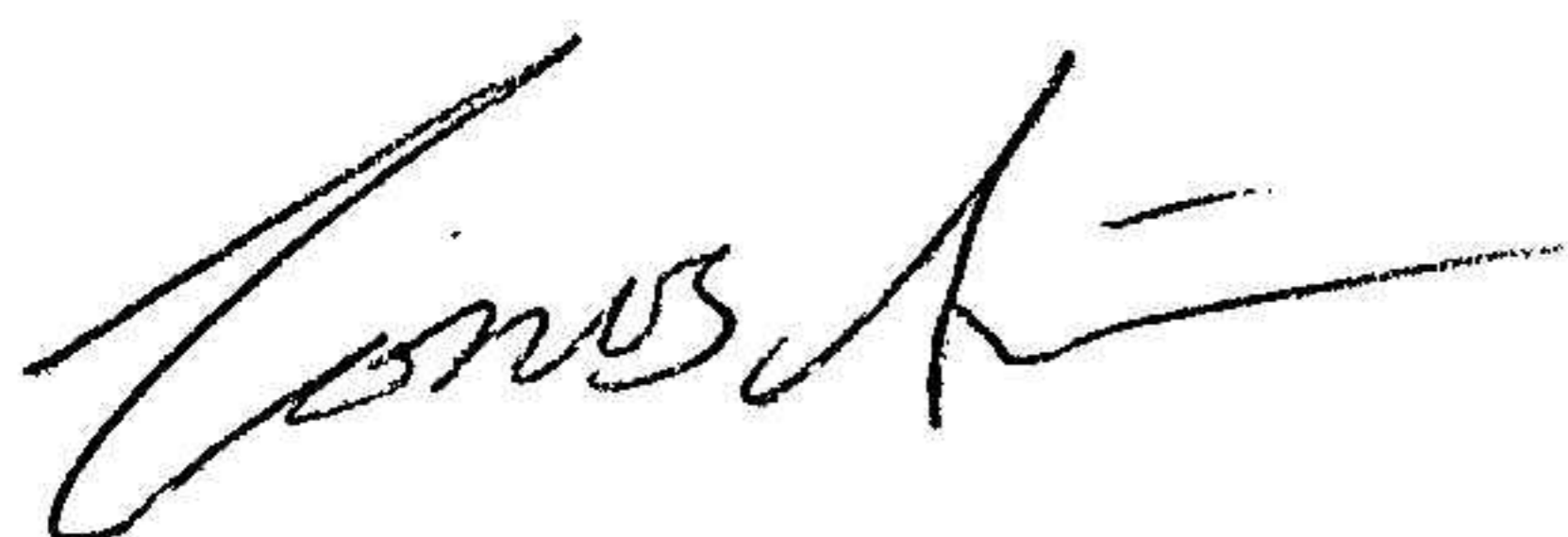
2024 01 01 -- 2024 12 31

Innehåll	Sida
- förvaltningsberättelse	2
- resultaträkning	3
- balansräkning	4
- ställda säkerheter och ansvarsförbindelser	4
- tilläggsupplysningar	5
- underskrifter	5

Fastställelseintyg

Undertecknad styrelseledamot i Mobile Worker Systems Sweden AB intygar, dels att denna kopia av årsredovisningen stämmer överens originalet, dels att resultaträkningen och balansräkningen i årsredovisningen har fastställts på årsstämma den 10 februari 2025. Årsstämman beslutade att godkänna styrelsens förslag till resultatdisposition.

Stockholm 10 februari 2025



Jonas Altin, ordförande

FÖRVALTNINGSBERÄTTELSE

Styrelsen för Mobile Worker Systems Sweden AB får härmed avge årsredovisning för räkenskapsåret 2024.

Årsredovisningen är upprättad i svenska kronor, SEK.

Verksamheten

Bolaget utvecklar och säljer mjukvara för mobila användare. Produkten Line Inspector är ett verktyg för att effektivt lokalisera och rapportera data från fältet. Bolaget är verksam inom branscher gällande flygbesiktning, markbesiktning och beredning i el- och energibranschen m.fl.

Väsentliga händelser under och efter räkenskapsåret

Inga väsentliga händelser har skett eller kommer att ske under året.

Flerårsöversikt	2024	2023	2022	2021	2020
Nettoomsättning	2 549 143	2 765 908	2 098 650	2 370 388	2 033 844
Resultat efter finansiella poster	2 541	476	9 351	37 556	7 631
Soliditet (%)	21,0	18,1	22,7	13,3	15,4
Kassalikviditet (%)	126,6	122,2	129,4	115,3	118,3

*Definitioner av nyckeltal, se noter.

Eget kapital	Aktie Kapital	Balanserat resultat	Årets resultat	Totalt
Belopp vid årets ingång	50 000	88 669	-324	138 345
Disposition enligt beslut av årsstämman:			324	324
Aktieutdelning enligt beslut av årsstämman:				
Årets resultat			2 491	2 491
Belopp vid årets utgång	50 000	88 669	2 491	141 160

Resultatdisposition

Styrelsen föreslår att till förfogande stående vinstmedel (kronor):

Balanserad vinst	138 669 kr
Årets resultat	2 491 kr
	141 160
disponeras så att	
till aktieägare utdelas (0 kronor per aktie)	0
i ny räkning överföres	141 160 kr
	141 160

Företagets resultat och ställning i övrigt framgår av efterföljande resultat- och balansräkningar med tillhörande noter.

RESULTATRÄKNING

	Not	2024-01-01 2024-12-31	2023-01-01 2023-12-31
Rörelseintäkter, lagerförändringar m.m.			
Nettoomsättning		2 549 143	2 671 952
Övriga rörelseintäkter		811	93 956
Summa rörelseintäkter, lagerförändringar m.m.		<u>2 549 954</u>	<u>2 765 908</u>
Rörelsekostnader			
Driftskostnader		-2 388 652	-2 709 713
Övriga externa kostnader		-133 136	-52 797
Övriga rörelsekostnader		-25 769	-2 931
Summa rörelsekostnader		<u>-2 547 557</u>	<u>-2 765 441</u>
Rörelseresultat		2 397	467
Finansiella poster			
Ränteintäkter och liknande resultatposter		144	9
Summa finansiella poster		<u>144</u>	<u>9</u>
Resultat efter finansiella poster		2 541	476
Resultat före skatt		2 541	476
Skatter			
Skatt på årets resultat		-50	-800
Årets resultat		2 491	-324

		2024-01-01	2023-01-01
	Not	2024-12-31	2023-12-31
BALANSRÄKNING			
TILLGÅNGAR			
Anläggningstillgångar			
Summa anläggningstillgångar		0	0
Omsättningstillgångar			
<i>Kortfristiga fordringar</i>			
Kundfordringar		45 000	216 654
Övriga kortfristiga fordringar		1 117	3 681
Summa kortfristiga fordringar		46 117	220 335
<i>Kassa och bank</i>			
Kassa och bank		626 573	544 086
Summa kassa och bank		626 573	544 086
Summa omsättningstillgångar		672 690	764 421
SUMMA TILLGÅNGAR		672 690	764 421
EGET KAPITAL OCH SKULDER			
		2024-01-01	2023-01-01
Eget kapital		2024-12-31	2023-12-31
<i>Bundet eget kapital</i>			
Aktiekapital (1 000 st)		50 000	50 000
Summa bundet eget kapital		50 000	50 000
<i>Fritt eget kapital</i>			
Balanserat resultat		88 669	88 993
Årets resultat		2 491	-324
Summa fritt eget kapital		91 160	88 669
Summa eget kapital		141 160	138 669
Kortfristiga skulder			
Leverantörsskulder		481 241	525 869
Skatteskulder		39 585	89 479
Övriga skulder		4 704	4 404
Upplupna kostnader och förutbetalda intäkter		6 000	6 000
Summa kortfristiga skulder		531 530	625 752
SUMMA EGET KAPITAL OCH SKULDER		672 690	764 421

TILLÄGGSUPPLYSNINGAR

Redovisningsprinciper

Årsredovisningen är upprättad i enlighet med årsredovisningslagen och BFNAR 2016:10 Årsredovisning i mindre aktiebolag.

Avskrivning

Nyckeltalsdefinitioner

Nettoomsättning

Rörelsens huvudintäkter, fakturerade kostnader, sidointäkter samt intäktskorrigeringar.

Resultat efter finansiella poster

Resultat efter finansiella intäkter och kostnader, men före extraordinära intäkter och kostnader.

Soliditet (%)

Justerat eget kapital (eget kapital och obeskickade reserver med avdrag för uppskjuten skatt) 20,6% i procent av balansomslutning.

Definition av nyckeltal


Soliditet

Justerat eget kapital i procent av balansomslutning

Personal

Bolaget har inte haft några anställda. Inga löner eller andra ersättningar har utbetalats.

Stockholm den 10 februari 2025




Jonas Altin

Ordförande



Niklas Altin

Styrelseledamot



Frida Lundgren

Styrelseledamot