

Årsredovisning  
för  
Acme gruppen AB  
559259-4757


Räkenskapsåret  
2023-06-01 - 2024-05-31

### Fastställelseintyg

Undertecknad styrelseledamot i Acme gruppen AB intygar att resultaträkningen och balansräkningen i årsredovisningen har fastställts på årsstämma den 12 november 2024. Årsstämman beslutade att godkänna styrelsens förslag till resultatdisposition.

Jag intygar också att innehållet i årsredovisningen och revisionsberättelsen stämmer överens med originalen.

Helsingborg den 12 november 2024



Marcus Östensson

**Årsredovisning**  
för  
**Acme gruppen AB**  
559259-4757  
Räkenskapsåret  
2023-06-01 - 2024-05-31

Styrelsen och verkställande direktören för Acme gruppen AB avger följande årsredovisning för räkenskapsåret 2023-06-01 - 2024-05-31.

Årsredovisningen är upprättad i svenska kronor, SEK. Om inte annat särskilt anges, redovisas alla belopp i hela kronor (kr). Uppgifter inom parentes avser föregående år.

## Förvaltningsberättelse

### Verksamheten

#### Allmänt om verksamheten

ACME Gruppen är ett produktionsbolag som har sin huvudsyssla inom film, foto och animation. Vi jobbar ständigt med att hitta på nya sätt att skapa innehåll för företag som har behov av att synas på olika sätt. Vi håller oss a jour med teknisk och stilistisk utveckling utan att för den delen slaviskt följa trender. En ACME-produktion ska inte bli utdaterad utan ska ha en lång hållbarhet för kunden. Vi lägger stor vikt vid samarbetet med våra beställare. Med kundens kunskap om sitt specialområde, och vår långa erfarenhet och kunskap inom våra kärnämnen kan vi skapa den perfekta lösningen som faktiskt följer sitt syfte. Vi har som mål att nå kunder som har ett intresse av att sticka ut från det stora ediabruset som finns idag, där vem som helst, hur som helst, kan marknadsföra sig.

Företaget har sitt säte i Helsingborg.

#### Väsentliga händelser under räkenskapsåret

Under året som gått har ACME gruppen genomgått betydande förändringar för att stärka sin position inom filmproduktion. En av företagets grundare har köpts ut, vilket möjliggör en ännu tydligare fokusering på denna del av affärsverksamheten. De har också förnyat ett långsiktigt retainer-avtal med en av sina kunder, vilket sträcker sig över hela 2025 och säkrar fortsatt stabilitet för bolaget. En ny projektledare har anställts för att hantera framtida större projekt vilket ytterligare förstärker bolagets kapacitet och flexibilitet.

Flerårsöversikt (Tkr)	2023/24	2022/23	2021/22	2020/21
Nettoomsättning	3 639	3 128	2 690	1 937
Resultat efter finansiella poster	198	123	49	81
Soliditet (%)	35,0	30,6	17,3	22,2

### Förändringar i eget kapital

	Aktie- kapital	Balanserat resultat	Årets resultat	Totalt
Belopp vid årets ingång	25 000	99 448	98 518	222 966
Disposition enligt beslut av årsstämman:				
Balanseras i ny räkning		98 518	-98 518	0
Årets resultat			146 454	146 454
<b>Belopp vid årets utgång</b>	<b>25 000</b>	<b>197 966</b>	<b>146 454</b>	<b>369 420</b>

**Resultatdisposition**

Styrelsen föreslår att till förfogande stående vinstmedel (kronor):

balanserad vinst	197 966
årets vinst	146 454
	<b>344 420</b>
disponeras så att	
i ny räkning överföres	344 420
	<b>344 420</b>

Företagets resultat och ställning i övrigt framgår av efterföljande resultat- och balansräkning med noter.

2024112602725

## Resultaträkning

Not

2023-06-01  
-2024-05-31

2022-06-01  
-2023-05-31

### Rörelseintäkter, lagerförändringar m. m.

Nettoomsättning

3 639 094

3 127 977

Övriga rörelseintäkter

64 855

0

**Summa rörelseintäkter, lagerförändringar m.m.**

**3 703 949**

**3 127 977**

### Rörelsekostnader

Handelsvaror

-149 677

-109 586

Övriga externa kostnader

-811 807

-568 886

Personalkostnader

2

-2 511 135

-2 279 085

Av- och nedskrivningar av materiella och immateriella  
anläggningstillgångar

-30 472

-46 792

Övriga rörelsekostnader

-284

-80

**Summa rörelsekostnader**

**-3 503 375**

**-3 004 429**

**Rörelseresultat**

**200 574**

**123 548**

### Finansiella poster

Övriga ränteintäkter och liknande resultatposter

27

0

Räntekostnader och liknande resultatposter

-2 149

-379

**Summa finansiella poster**

**-2 122**

**-379**

**Resultat efter finansiella poster**

**198 452**

**123 169**

**Resultat före skatt**

**198 452**

**123 169**

### Skatter

Skatt på årets resultat

-51 998

-24 651

**Årets resultat**

**146 454**

**98 518**

## Balansräkning

Not

2024-05-31

2023-05-31

### TILLGÅNGAR

#### Anläggningstillgångar

##### *Materiella anläggningstillgångar*

Inventarier, verktyg och installationer

3

40 743

112 855

**Summa materiella anläggningstillgångar**

**40 743**

**112 855**

**Summa anläggningstillgångar**

**40 743**

**112 855**

#### Omsättningstillgångar

##### *Kortfristiga fordringar*

Kundfordringar

313 897

175 250

Förutbetalda kostnader och upplupna intäkter

25 065

138 904

**Summa kortfristiga fordringar**

**338 962**

**314 154**

##### *Kassa och bank*

Kassa och bank

677 008

302 471

**Summa kassa och bank**

**677 008**

**302 471**

**Summa omsättningstillgångar**

**1 015 970**

**616 625**

**SUMMA TILLGÅNGAR**

**1 056 713**

**729 480**

## Balansräkning

Not 2024-05-31 2023-05-31

### EGET KAPITAL OCH SKULDER

#### Eget kapital

##### *Bundet eget kapital*

Aktiekapital

25 000

25 000

**Summa bundet eget kapital**

**25 000**

**25 000**

##### *Fritt eget kapital*

Balanserat resultat

197 966

99 448

Årets resultat

146 454

98 518

**Summa fritt eget kapital**

**344 420**

**197 966**

**Summa eget kapital**

**369 420**

**222 966**

#### Kortfristiga skulder

Leverantörsskulder

143 520

14 648

Skatteskulder

40 899

19 522

Övriga skulder

294 219

472 344

Upplupna kostnader och förutbetalda intäkter

208 655

0

**Summa kortfristiga skulder**

**687 293**

**506 514**

**SUMMA EGET KAPITAL OCH SKULDER**

**1 056 713**

**729 480**

## Noter

### Not 1 Redovisningsprinciper

#### Allmänna upplysningar

Årsredovisningen är upprättad i enlighet med årsredovisningslagen och Bokföringsnämndens allmänna råd (BFNAR 2016:10) om årsredovisning i mindre företag.

#### Avskrivning

Tillämpade avskrivningstider: 5 år

### Not 2 Medelantalet anställda

	2023-06-01 -2024-05-31	2022-06-01 -2023-05-31
Medelantalet anställda	5	5

### Not 3 Inventarier, verktyg och installationer

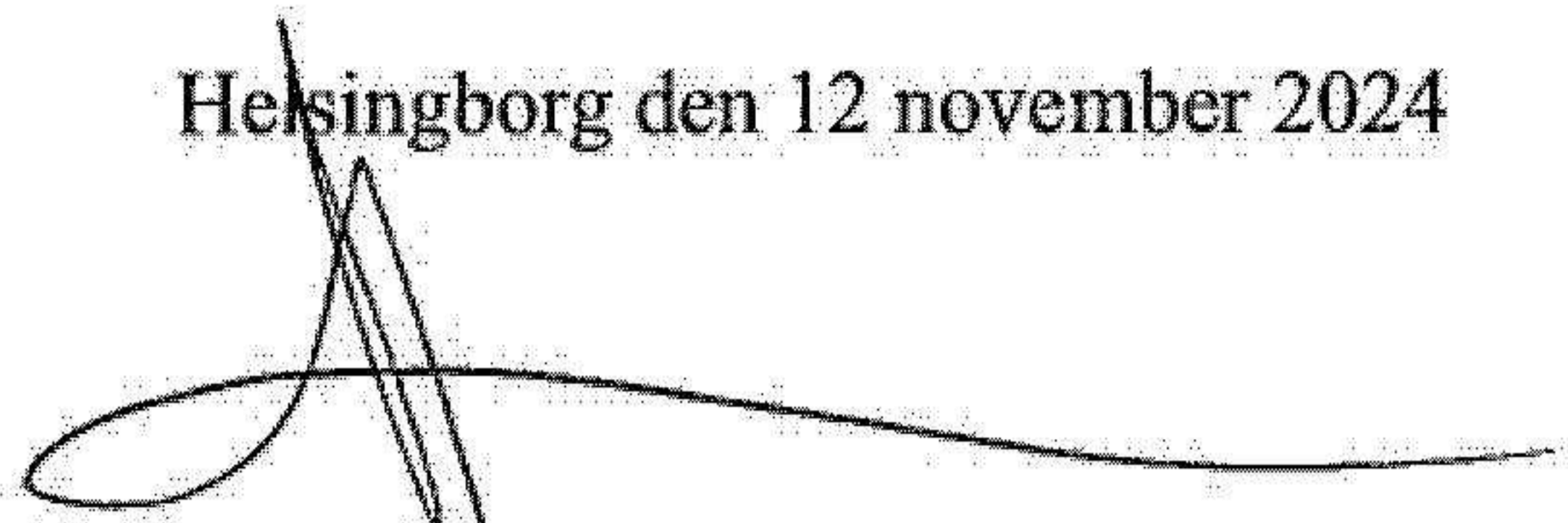
	2024-05-31	2023-05-31
Ingående anskaffningsvärden	233 965	211 943
Inköp		22 022
Försäljningar/utrangeringar	-81 600	
<b>Utgående ackumulerade anskaffningsvärden</b>	<b>152 365</b>	<b>233 965</b>
Ingående avskrivningar	-121 110	-74 318
Försäljningar/utrangeringar	28 262	
Årets avskrivningar	-18 774	-46 792
<b>Utgående ackumulerade avskrivningar</b>	<b>-111 622</b>	<b>-121 110</b>
<b>Utgående redovisat värde</b>	<b>40 743</b>	<b>112 855</b>

### Not 4 Checkräkningskredit

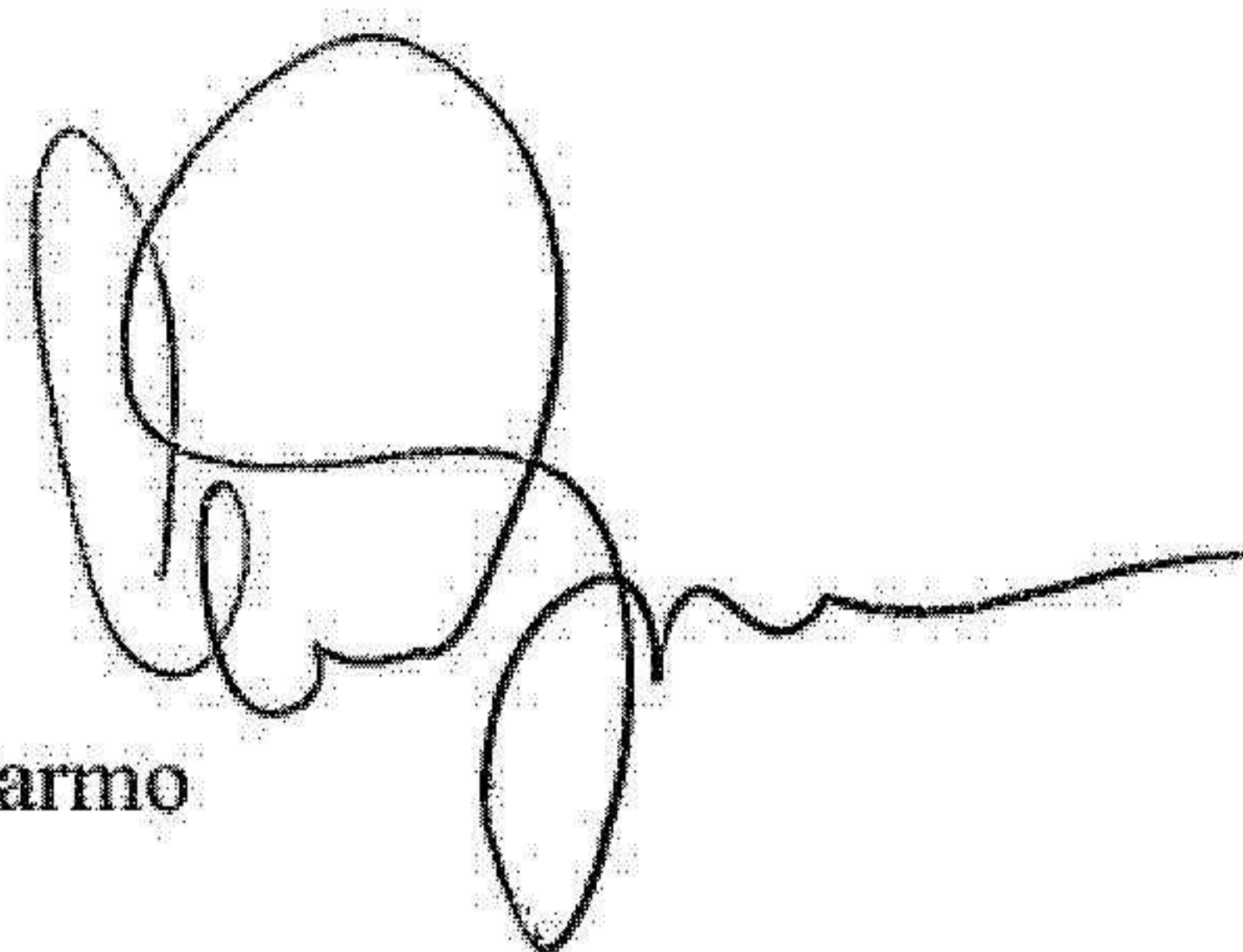
	2024-05-31	2023-05-31
Beviljat belopp på checkräkningskredit uppgår till	200 000	200 000
Utnyttjad kredit uppgår till	0	0

2024112602730

Helsingborg den 12 november 2024



Marcus Östensson  
Verkställande direktör



Casper Jarmo

Leon Remstedt

