

Årsredovisning

för

BYGGNADS AB S. GARPSÄTER

556293-8042

Räkenskapsåret

2022-07-01 – 2023-06-30

Fastställelseintyg

Undertecknad styrelseledamot i BYGGNADS AB S. GARPSÄTER intygar, dels att denna kopia av årsredovisningen stämmer överens med originalet, dels att resultaträkningen och balansräkningen i årsredovisningen har fastställts på årsstämma 2023-10-30. Årsstämman beslutade att godkänna styrelsens förslag till resultatdisposition.

Sorunda 2023-10-30



Urban Garpsäter

Årsredovisning

för

BYGGNADS AB S. GARPSÄTER

556293-8042

Räkenskapsåret

2022-07-01 – 2023-06-30

Styrelsen för BYGGNADS AB S. GARPSÄTER avger följande årsredovisning för räkenskapsåret 2022-07-01 – 2023-06-30.

Årsredovisningen är upprättad i svenska kronor, SEK. Om inte annat särskilt anges, redovisas alla belopp i hela kronor (kr). Uppgifter inom parentes avser föregående år.

Förvaltningsberättelse

Verksamheten

Allmänt om verksamheten

Bolaget bedriver byggnadsrörelse.

Det är bolagets trettiofemte verksamhetsår.

Företaget har sitt säte i Nynäshamns kommun.

Väsentliga händelser under räkenskapsåret

Inget särskilt har hänt under räkenskapsåret 210701-220630.

Flerårsöversikt (tkr)	2022/23	2021/22	2020/21	2019/20	2018/19
Nettoomsättning	4 063	3 764	4 135	4 977	4 387
Resultat efter finansiella poster	31	145	58	125	19
Soliditet (%)	45	56	43	42	32

Förändringar i eget kapital

	Aktie- kapital	Reserv- fond	Balanserat resultat	Årets resultat	Totalt
Belopp vid årets ingång	100 000	20 000	45 975	104 666	270 641
Disposition enligt beslut av årsstämman:					
Utdelning			-125 000		-125 000
Balanseras i ny räkning			104 666	-104 666	0
Årets resultat				8 806	8 806
Belopp vid årets utgång	100 000	20 000	25 641	8 806	154 447

Resultatdisposition

Styrelsen föreslår att till förfogande stående vinstmedel (kronor):

balanserad vinst	25 641
årets vinst	8 806
	34 447
disponeras så att i ny räkning överföres	34 447
	34 447

Företagets resultat och ställning i övrigt framgår av efterföljande resultat- och balansräkning med noter.

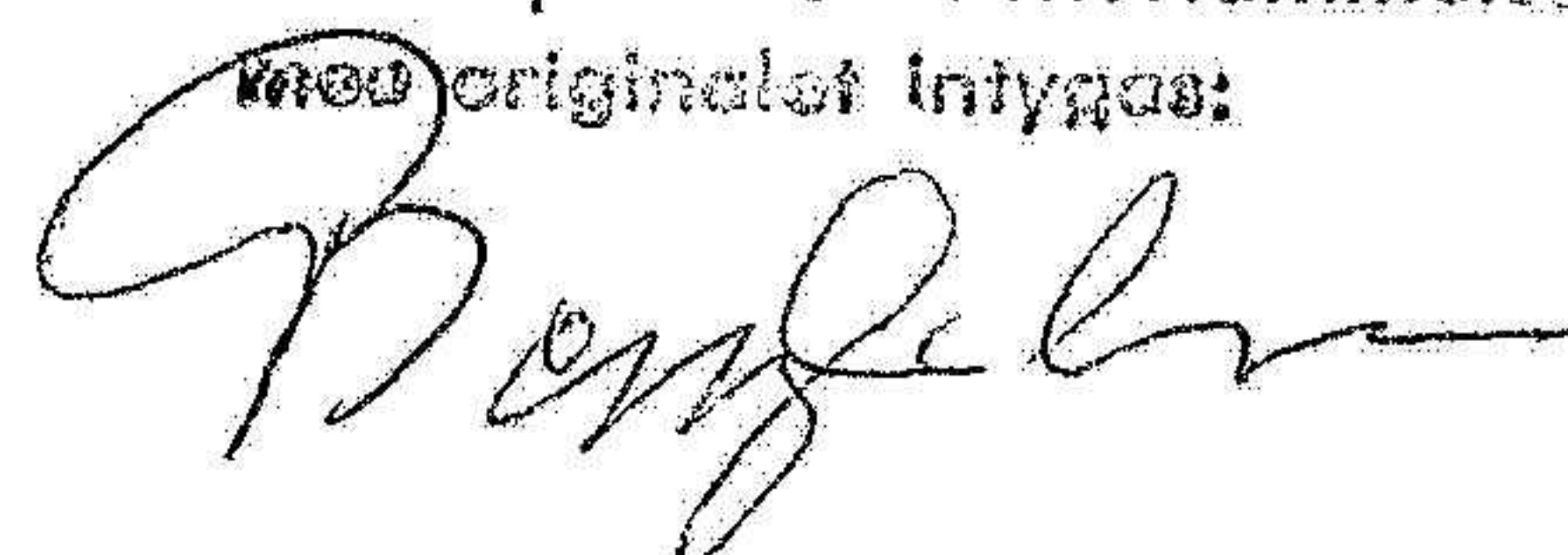
Fotokopians övaransettämning

med


Resultaträkning

	Not	2022-07-01 -2023-06-30	2021-07-01 -2022-06-30
Rörelseintäkter, lagerförändringar m. m.			
Nettoomsättning		4 063 410	3 764 100
Övriga rörelseintäkter		65 196	77 642
Summa rörelseintäkter, lagerförändringar m.m.		4 128 606	3 841 742
Rörelsekostnader			
Råvaror och förnödenheter		-1 661 252	-1 327 897
Övriga externa kostnader	2	-385 077	-490 400
Personalkostnader	3	-2 044 246	-1 876 544
Av- och nedskrivningar av materiella och immateriella anläggningstillgångar		-6 880	-2 130
Summa rörelsekostnader		-4 097 455	-3 696 971
Rörelseresultat		31 151	144 771
Finansiella poster			
Övriga ränteintäkter och liknande resultatposter		12	0
Räntekostnader och liknande resultatposter		-62	-10
Summa finansiella poster		-50	-10
Resultat efter finansiella poster		31 101	144 761
Bokslutsdispositioner	4		
Förändring av periodiseringsfonder		-13 567	261
Förändring av överavskrivningar		-344	-8 190
Summa bokslutsdispositioner		-13 911	-7 929
Resultat före skatt		17 190	136 832
Skatter			
Skatt på årets resultat		-8 384	-32 166
Årets resultat		-8 806	-104 666

Fotokopiens överensstämmelse
med originalet intygas:



Balansräkning

Not
1

2023-06-30

2022-06-30

TILLGÅNGAR

Anläggningstillgångar

Materiella anläggningstillgångar

Inventarier, verktyg och installationer

25 390

32 270

Summa materiella anläggningstillgångar

25 390

32 270

Summa anläggningstillgångar

25 390

32 270

Omsättningstillgångar

Kortfristiga fordringar

Kundfordringar

346 025

291 710

Övriga fordringar

60 447

35 364

Förutbetalda kostnader och upplupna intäkter

45 086

92 511

Summa kortfristiga fordringar

451 558

419 585

Kassa och bank

Kassa och bank

219 354

289 961

Summa kassa och bank

219 354

289 961

Summa omsättningstillgångar

670 912


709 546

SUMMA TILLGÅNGAR

696 302

741 816

Fotokopians överensstämmelse
med originalet intygas:



Balansräkning

Not
1

2023-06-30

2022-06-30

EGET KAPITAL OCH SKULDER

Eget kapital

Bundet eget kapital

Aktiekapital	100 000	100 000
Reservfond	20 000	20 000
Summa bundet eget kapital	120 000	120 000

Fritt eget kapital

Balanserat resultat	25 641	45 975
Årets resultat	8 806	104 666
Summa fritt eget kapital	34 447	150 641
Summa eget kapital	154 447	270 641

Obeskattade reserver

5

Periodiseringsfonder	188 873	175 306
Akkumulerade överavskrivningar	8 534	8 190
Summa obeskattade reserver	197 407	183 496

Kortfristiga skulder

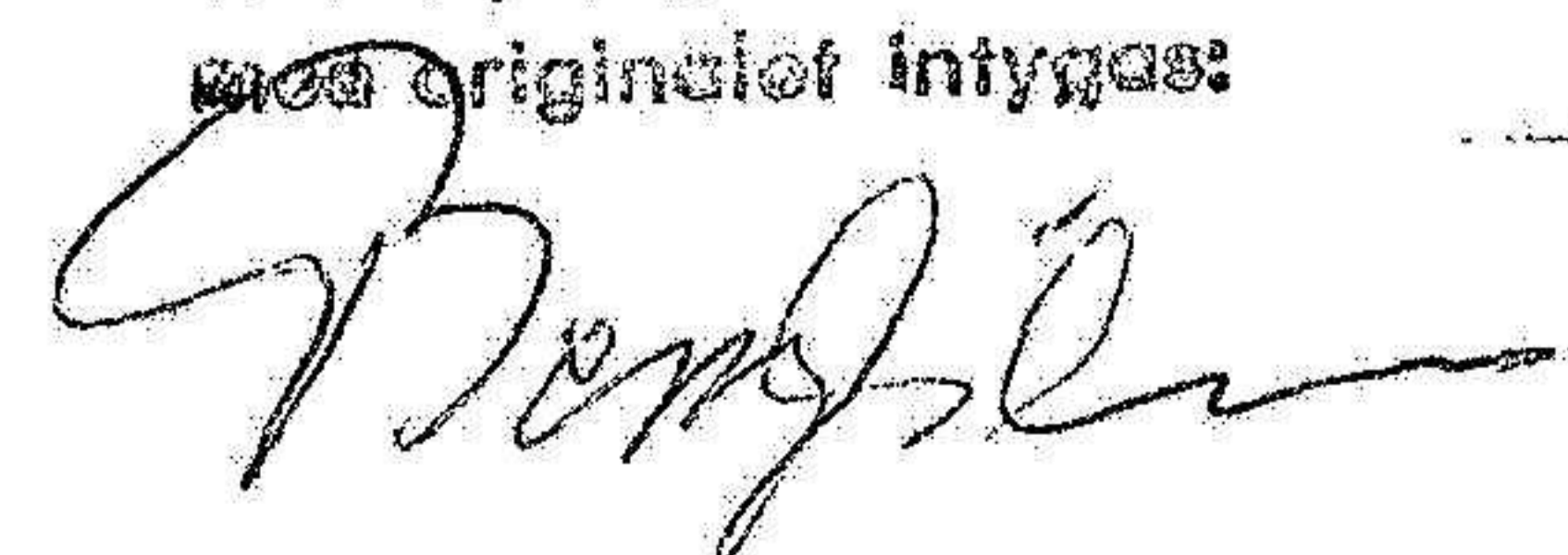
Leverantörsskulder	140 302	125 898
Skatteskulder	67 371	28 392
Övriga skulder	114 275	126 286
Upplupna kostnader och förutbetalda intäkter	22 500	7 103
Summa kortfristiga skulder	344 448	287 679

SUMMA EGET KAPITAL OCH SKULDER

696 302

741 816

Fotokopiens överensstämmelse
med originalet intygas:



Noter

Not 1 Redovisningsprinciper

Allmänna upplysningar

Årsredovisningen är upprättad i enlighet med årsredovisningslagen och Bokföringsnämndens allmänna råd (BFNAR 2016:10) om årsredovisning i mindre företag.

Nyckeltalsdefinitioner

Nettoomsättning

Rörelsens huvudintäkter, fakturerade kostnader, sidointäkter samt intäktskorrigeringar.

Resultat efter finansiella poster

Resultat efter finansiella intäkter och kostnader men före bokslutsdispositioner och skatter.

Soliditet (%)

Justerat eget kapital (eget kapital och obeskattade reserver med avdrag för uppskjuten skatt) i procent av balansomslutning.

Not 2 Leasing, leasetagaren

Leasingavtal redovisas enligt Bokföringsnämndens allmänna råd BFN AR 2000:4. Samtliga leasingavtal redovisas som operationella leasingavtal. Det innebär att leasingavgiften kostnadsförs i resultaträkningen linjärt över leasingperioden. Samtliga leasingobjekt kan förvärvas till ett fastställt restvärde.

Årets leasingkostnader avseende leasingavtal, uppgår till 139 944 (161 420) kronor.

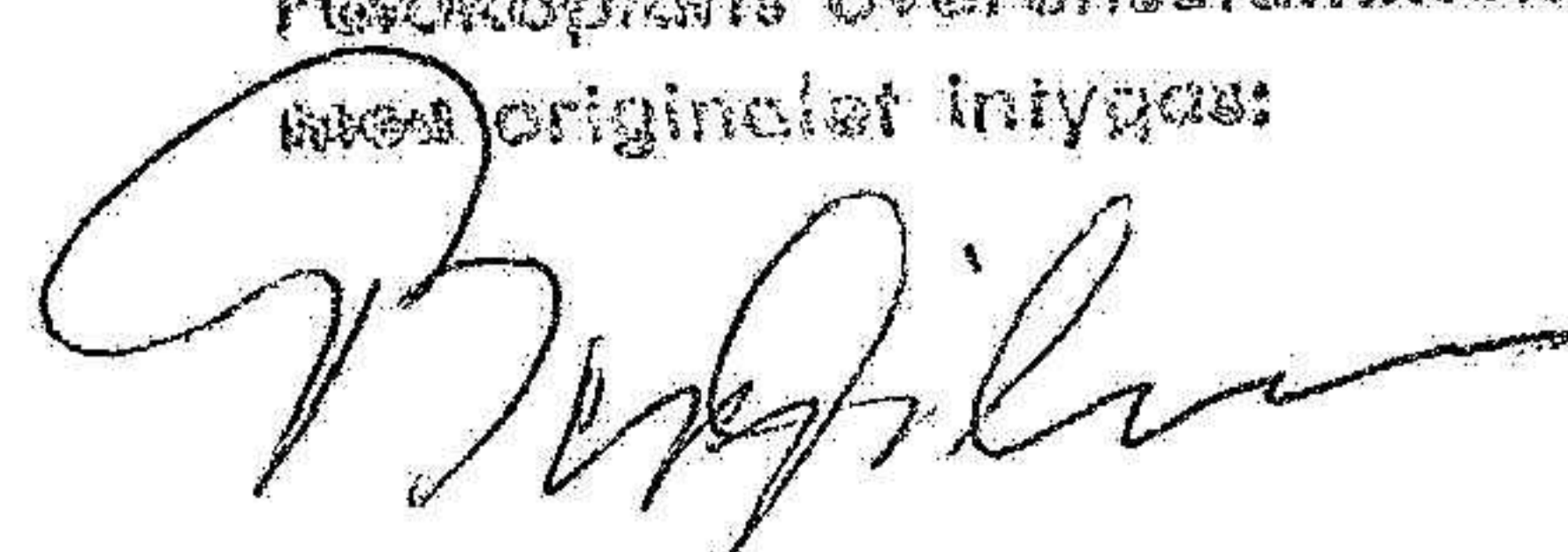
Framtida leasingavgifter, för icke uppsägningsbara leasingavtal, förfaller till betalning enligt följande:

	2022-07-01 -2023-06-30	2021-07-01 -2022-06-30
Inom ett år	139 944	93 071
Senare än ett år men inom fem år	225 445	287 970
	365 389	381 041

Not 3 Medelantalet anställda

	2022-07-01 -2023-06-30	2021-07-01 -2022-06-30
Medelantalet anställda	3	3

Protokollets överensstämmeles
med originalet intygas:



Not 4 Bokslutsdispositioner

	2022-07-01 -2023-06-30	2021-07-01 -2022-06-30
Avsättning till periodiseringsfond	-13 567	-52 052
Återföring från periodiseringsfond	0	52 313
Förändring av överavskrivningar	-344	-8 190
	-13 911	-7 929

Not 5 Obeskattade reserver

	2023-06-30	2022-06-30
Akkumulerade överavskrivningar	8 534	8 190
Periodiseringsfond 2018	44 505	44 505
Periodiseringsfond 2019	11 292	11 292
Periodiseringsfond 2020	40 395	40 395
Periodiseringsfond 2021	27 062	27 062
Periodiseringsfond 2022	52 052	52 052
Periodiseringsfond 2023	13 567	
	197 407	183 496
Skatteeffekt av schablonränta på periodiseringsfond	700	181

Not 6 Väsentliga händelser efter räkenskapsårets slut
Inget särskilt har hänt efter räkenskapsårets slut.

Not 7 Ställda säkerheter

	2023-06-30	2022-06-30
Företagsinteckning (ej belånade)	400 000	400 000
	400 000	400 000

Resultat- och balansräkningen kommer att föreläggas på årsstämma för fastställelse.

Sorunda 2023-10-30



Urban Garpsäter

Fotokopians överensstämmelse
med originalet intygas:

