

Årsredovisning

för

Snabb-Schakt J. Hällström AB

556855-7986

Styrelsen och verkställande direktören får härmed lämna sin redogörelse för bolagets utveckling under räkenskapsåret 2024 05 01 - 2025 04 30.

Innehållsförteckning	Sida
- Förvaltningsberättelse	2
- Resultaträkning	3
- Balansräkning	4-5
- Noter	6-7
- Underskrifter	7

FASTSTÄLLELSEINTYG

Undertecknad styrelseledamot intygar härmed att denna kopia av resultat- och balansräkning överensstämmer med originalet som fastställts på årsstämman 2025-07-18. Stämman beslöt tillika godkänna styrelsens och verkställande direktören förslag till resultatdisposition.

Anestad 2025-07-28



Johan Hällström

FÖRVALTNINGSBERÄTTELSE

Styrelsen och verkställande direktören för Snabb-Schakt J. Hällström AB får härmed avge årsredovisning för räkenskapsåret 2024 05 01 - 2025 04 30.

Verksamheten

Allmänt om verksamheten

Bolagets verksamhet består av schakt- och markarbetsentreprenader samt därmed förenlig verksamhet.

Bolagets säte är Essunga kommun.

Flerårsöversikt	2405-2504	2305-2404	2205-2304	2105-2204	2005-2104
Nettoomsättning	3 137 307	2 177 605	2 370 277	3 136 034	3 205 454
Resultat efter finansiella poster	-79 990	226 107	-356 273	157 913	189 232
Kassalikviditet (%)*	95	129	91	130	79
Soliditet (%)	36	40	45	47	29

*inkl beviljad checkkredit 100 000 kr

Nettoomsättningen har ökat under räkenskapsåret jämför med tidigare år. Detta beror främst på att utförda arbeten innefattat en högre andel försäljning av material.

Förändringar i eget kapital

	Aktiekapital	Balanserat resultat	Årets resultat	Totalt
Belopp vid årets ingång	50 000	680 813	226 108	956 921
<i>Resultatdisposition enligt bolagsstämman:</i>				
Utdelning		-80 000		-80 000
Balanseras i ny räkning		226 108	-226 108	
Årets resultat			79 990	79 990
Belopp vid årets utgång	50 000	826 921	79 990	956 911

Resultatdisposition

Styrelsen och verkställande direktören föreslår att till förfogande stående medel:


Från balanserad vinst	826 921
Från årets vinst	-79 990
Totalt	746 931

Disponeras enligt följande:

I ny räkning balanseras	746 931
Totalt	746 931

Bolagets resultat och ställning framgår av efterföljande resultat- och balansräkningar med tilläggsupplysningar.

Fotokopians överensstämmelse
med originalet intygas!



2025080604365

	Not	2024 05 01 2025 04 30	2023 05 01 2024 04 30
RESULTATRÄKNING			
Rörelseintäkter, lagerförändringar m.m.			
Nettoomsättning		3 137 307	2 177 605
Övriga rörelseintäkter	1	129 250	395 413
Summa rörelseintäkter		3 266 557	2 573 018
Rörelsekostnader			
Råvaror, förnödenheter och köpta tjänster		-1 935 378	-860 066
Övriga externa kostnader		-346 857	-424 106
Personalkostnader	2	-587 966	-627 538
Avskrivningar av materiella anläggningstillgångar		-417 192	-381 015
Summa rörelsekostnader		-3 287 393	-2 292 725
RÖRELSERESULTAT		-20 836	280 293
Finansiella poster			
Övriga ränteintäkter och liknande resultatposter		819	1 591
Räntekostnader och liknande resultatposter		-59 973	-55 776
Summa finansiella poster		-59 154	-54 185
RESULTAT EFTER FINANSIELLA POSTER		-79 990	226 108
RESULTAT FÖRE SKATT		-79 990	226 108
Skatter			
Skatt på årets resultat		0	0
ÅRETS RESULTAT		-79 990	226 108

Fotokopians överensstämmelse
med originalet infogas:



2025080604366

BALANSRÄKNING	Not	2025 04 30	2024 04 30
TILLGÅNGAR			
ANLÄGGNINGSTILLGÅNGAR			
Materiella anläggningstillgångar			
Inventarier, verktyg och fordon	3	1 447 888	1 671 777
Finansiella anläggningstillgångar			
Andra långfristiga värdepappersinnehav	4	1 000	1 000
SUMMA ANLÄGGNINGSTILLGÅNGAR		1 448 888	1 672 777
OMSÄTTNINGSTILLGÅNGAR			
Kortfristiga fordringar			
Kundfordringar		398 978	126 290
Övriga fordringar		95 470	107 148
Upparbetad ej fakturerad intäkt		209 000	8 372
Förutbetalda kostnader och upplupna intäkter		56 374	75 319
Summa kortfristiga fordringar		759 822	317 129
Kassa och bank			
Kassa och bank		826	432 398
SUMMA OMSÄTTNINGSTILLGÅNGAR		760 648	749 527
SUMMA TILLGÅNGAR		2 209 536	2 422 304

Fotokopians överensstämmelse
med originalet intygas:



2025080604367

BALANSRÄKNING	Not	2025 04 30	2024 04 30
EGET KAPITAL OCH SKULDER			
EGET KAPITAL			
Bundet eget kapital			
Aktiekapital, 1 000 aktier kvotvärde 50 kr		50 000	50 000
Fritt eget kapital			
Balanserad vinst eller förlust		826 921	680 813
Årets resultat		-79 990	226 108
Summa		746 931	906 921
SUMMA EGET KAPITAL		796 931	956 921
Långfristiga skulder			
Utnyttjad checkkredit	6, 7	22 170	0
Övriga skulder till kreditinstitut	5, 7	507 072	807 375
Summa långfristiga skulder		529 242	807 375
Kortfristiga skulder			
Leverantörsskulder		547 930	164 424
Skulder till kreditinstitut	7	231 597	400 824
Övriga skulder		28 105	17 029
Upplupna kostnader och förutbetalda intäkter		75 731	75 731
Summa kortfristiga skulder		883 363	658 008
SUMMA SKULDER		1 412 605	1 465 383
SUMMA EGET KAPITAL OCH SKULDER		2 209 536	2 422 304

Fotokopians överensstämmelse
med originalen intygas



NOTER

REDOVISNINGSPRINCIPER

Årsredovisningen har upprättats enligt årsredovisningslagen och BFNAR 2016:10 Årsredovisning för mindre företag (K2).

Materiella anläggningstillgångar

Företaget har inom ramen för det allmänna rådet valt att skriva av samtliga inventarier utifrån en nyttjandeperiod på 5 år. I posten inventarier, verktyg och fordon ingår lastbil.

Vid fastställandet av det avskrivningsbara beloppet har hänsyn tagits till beräknat restvärde för detta inventarium.

Materiella anläggningstillgångar

Tjänste- och entreprenaduppdrag till fast pris redovisas enl huvudregeln (inga på balansdagen).

UPPLYSNINGAR TILL ENSKILDA POSTER


Not 1 Övriga rörelseintäkter	2025 04 30	2024 04 30
Vinst vid avyttring av materiella anläggningstillgångar	129 250	395 413
	129 250	395 413

Not 2 Personal	2025 04 30	2024 04 30
Medelantalet anställda	1	1

Not 3 Inventarier, verktyg och fordon	2025 04 30	2024 04 30
Akkumulerade anskaffningsvärden:		
Ingående anskaffningsvärden	2 556 283	2 186 051
Årets inköp	193 303	1 399 232
Årets försäljningar/utrangeringar	-74 600	-1 029 000
Utgående ackumulerade anskaffningsvärden	2 674 986	2 556 283

Akkumulerade avskrivningar enligt plan:		
Ingående avskrivningar	-884 506	-1 118 804
Återförda avskrivningar vid försäljningar/utrangeringar	74 600	615 313
Årets avskrivningar enligt plan	-417 192	-381 015
Utgående ackumulerade avskrivningar	-1 227 098	-884 506
Utgående planenligt värde	1 447 888	1 671 777

Fotokopiens överensstämmelse
med originalintygas:



TILLÄGGSUPPLYSNINGAR

Not 4 Andra långfristiga värdepappersinnehav	2025 04 30	2024 04 30
Akkumulerade anskaffningsvärden:	1 000	1 000
Utgående ackumulerade anskaffningsvärden	1 000	1 000

Avser medlemsinsats i Marks Snötjänst ekonomisk förening, 769600-4519

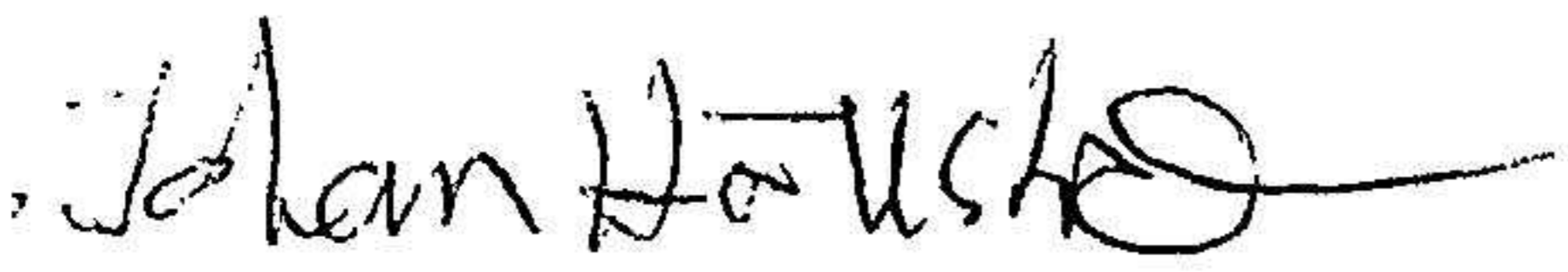
Not 5 Långfristiga skulder	2025 04 30	2024 04 30
Belopp på skuldpost som förfaller senare än fem år efter balansdagen	0	68 038

Not 6 Checkräkningskredit	2025 04 30	2024 04 30
Beviljad kredit	100 000	100 000

Not 7 Ställda säkerheter	2025 04 30	2024 04 30
Företagsinteckning	975 000	975 000
Tillgångar med äganderättsförbehåll	1 088 912	1 222 584
	2 063 912	2 197 584

UNDERSKRIFTER

Anestad 2025-07-28


Johan Hällström
VD

Fotokopians överensstämmelse
med originalet intygas:

