

**Årsredovisning**  
för  
**Torvik Invest AB**  
556606-2542  
Räkenskapsåret  
2021-07-01 – 2022-06-30

**Fastställelseintyg**

Undertecknad styrelseledamot i Torvik Invest AB intygar att resultaträkningen och balansräkningen i årsredovisningen har fastställts på årsstämman den 29 december 2022. Årsstämman beslutade att godkänna styrelsens förslag till resultatdisposition.

Jag intygar också att innehållet i årsredovisningen och revisionsberättelsen stämmer överens med originalen.

Möln dal den 29 december 2022

  
Kjell Svensson

Styrelsen och verkställande direktören för Torvik Invest AB avger följande årsredovisning och koncernredovisning för räkenskapsåret 2021-07-01 - 2022-06-30.

## Förvaltningsberättelse

### Information om verksamheten

Bolaget bedriver innovationsverksamhet, teknik- och affärsutveckling samt förvaltning av andelar i koncernföretag och andra företag.

Företaget har sitt säte i Mölndal.

De i koncernen ingående verksamheterna avser främst automation- och produktionsutveckling för industrin, utveckling av uppkopplade produkter och digitala tjänster med fokus på IoT och projektering, byggnation, installation och förvaltning av elektroniska nätverk.

### Väsentliga händelser under räkenskapsåret

Intäkterna från moderbolagets konsultverksamhet har minskat jämfört med föregående år. I koncernen har Lancom Aktiebolag avyttrats under året.

#### Flerårsöversikt (tkr)

<b>Koncernen</b>	<b>2021/22</b>	<b>2020/21</b>	<b>2019/20</b>	<b>2018/19</b>
Nettoomsättning	98 218	99 671	141 559	150 070
Resultat efter finansiella poster	4 565	14 516	7 888	122
Balansomslutning	61 588	67 460	63 432	64 577
Eget kapital	30 000	45 648	33 158	28 245
Soliditet (%)	49	68	52	44
<b>Moderbolaget</b>	<b>2021/22</b>	<b>2020/21</b>	<b>2019/20</b>	<b>2018/19</b>
Nettoomsättning	1 869	3 096	190	240
Resultat efter finansiella poster	1 334	16 775	706	2 217
Soliditet (%)	100	98	100	100

Ac  
O  
Ged  
T

2023020101368

### Förändring av eget kapital

<b>Koncernen</b>	<b>Aktie- kapital</b>	<b>Annat eget kapital inkl. årets resultat</b>	<b>Minoritets- intresse</b>	<b>Totalt</b>
Belopp vid årets ingång	300 000	39 760 888	5 587 130	45 648 018
Utdelning		-21 000 000	-226 855	-21 226 855
Erhållna aktieägartillskott		1 859 950		1 859 950
Årets resultat		3 125 231	593 827	3 719 058
<b>Belopp vid årets utgång</b>	<b>300 000</b>	<b>23 746 069</b>	<b>5 954 102</b>	<b>30 000 171</b>

<b>Moderbolaget</b>	<b>Aktie- kapital</b>	<b>Reserv- fond</b>	<b>Balanserat resultat</b>	<b>Årets resultat</b>	<b>Totalt</b>
Belopp vid årets ingång	300 000	20 000	34 172 233	16 774 523	51 266 756
Disposition enligt beslut av årsstämman:			16 774 523	-16 774 523	0
Utdelning			-21 000 000		-21 000 000
Erhållna aktieägartillskott			1 859 950		1 859 950
Årets resultat				1 334 486	1 334 486
<b>Belopp vid årets utgång</b>	<b>300 000</b>	<b>20 000</b>	<b>31 806 706</b>	<b>1 334 486</b>	<b>33 461 192</b>

### Förslag till vinstdisposition

Styrelsen föreslår att till förfogande stående vinstmedel (kronor):

balanserad vinst	31 806 706
årets vinst	1 334 486
	<b>33 141 192</b>
disponeras så att i ny räkning överföres	33 141 192

Koncernens och moderbolagets resultat och ställning i övrigt framgår av efterföljande resultat- och balansräkningar samt kassaflödesanalyser med noter.

AI  
Kalle  
OF  
07

## Koncernens Resultaträkning

	Not	2021-07-01 -2022-06-30	2020-07-01 -2021-06-30
Nettoomsättning	1	98 217 845	99 671 325
Aktiverat arbete för egen räkning		3 438 738	1 768 037
Övriga rörelseintäkter		142 187	1 171 180
		<b>101 798 770</b>	<b>102 610 542</b>
<b>Rörelsens kostnader</b>			
Råvaror och förnödenheter		-41 545 556	-32 936 981
Handelsvaror		-2 170 343	-2 318 964
Övriga externa kostnader	2, 3	-11 440 684	-13 421 841
Personalkostnader	4	-39 642 026	-52 436 550
Avskrivningar och nedskrivningar av materiella och immateriella anläggningstillgångar		-2 139 923	-2 056 419
Övriga rörelsekostnader		-503 945	-130 651
		<b>-97 442 477</b>	<b>-103 301 405</b>
<b>Rörelseresultat</b>		<b>4 356 293</b>	<b>-690 863</b>
<b>Resultat från finansiella poster</b>			
Resultat från andelar i koncernföretag	5	150 944	16 069 620
Resultat från övriga värdepapper och fordringar som är anläggningstillgångar		1	17 122
Nedskrivningar av finansiella anläggningstillg, och kortfristiga placeringar		0	-797 536
Övriga ränteintäkter och liknande resultatposter		233 583	11 833
Räntekostnader och liknande resultatposter		-175 323	-94 533
		<b>209 205</b>	<b>15 206 507</b>
<b>Resultat efter finansiella poster</b>		<b>4 565 498</b>	<b>14 515 643</b>
<b>Resultat före skatt</b>		<b>4 565 498</b>	<b>14 515 643</b>
Skatt på årets resultat	6	-606 255	-807 503
Uppskjuten skatt	6	-240 185	484 840
<b>Årets resultat</b>		<b>3 719 058</b>	<b>14 192 980</b>
Hänförligt till moderföretagets aktieägare		3 125 231	14 745 676
Hänförligt till innehav utan bestämmande inflytande		593 827	-552 697

Al  
Kell  
TT

## Koncernens Balansräkning

Not 2022-06-30 2021-06-30

### TILLGÅNGAR

#### Anläggningstillgångar

##### *Immateriella anläggningstillgångar*

Balanserade utgifter för utvecklingsarbeten och liknande arbeten	7	5 020 685	2 564 123
Koncessioner, patent, licenser, varumärken samt liknande rättigheter	8	250 000	850 000
Pågående internt upparbetade utvecklingsarbeten	9	5 538 613	5 538 613
		<b>10 809 298</b>	<b>8 952 736</b>

##### *Materiella anläggningstillgångar*

Förbättringsutgifter på annans fastighet	10	19 025	33 025
Inventarier, verktyg och installationer	11	515 567	1 228 507
		<b>534 592</b>	<b>1 261 532</b>

##### *Finansiella anläggningstillgångar*

Andra långfristiga värdepappersinnehav	12	1 400 000	900 000
Uppskjuten skattefordran	13	650 000	595 000
Andra långfristiga fordringar	14	500 000	205 000
		<b>2 550 000</b>	<b>1 700 000</b>
<b>Summa anläggningstillgångar</b>		<b>13 893 890</b>	<b>11 914 268</b>

#### Omsättningstillgångar

##### *Varulager m m*

Råvaror och förnödenheter		2 983 739	2 198 853
Färdiga varor och handelsvaror		369 856	390 610
		<b>3 353 595</b>	<b>2 589 463</b>

##### *Kortfristiga fordringar*

Kundfordringar		10 332 402	6 566 876
Upparbetad men ej fakturerad intäkt		22 673 813	11 342 934
Övriga fordringar		5 514 933	5 191 534
Förutbetalda kostnader och upplupna intäkter	15	1 364 421	1 890 407
		<b>39 885 569</b>	<b>24 991 751</b>

##### *Kassa och bank*

<b>Summa omsättningstillgångar</b>		<b>47 693 766</b>	<b>55 545 425</b>
------------------------------------	--	-------------------	-------------------

<b>SUMMA TILLGÅNGAR</b>		<b>61 587 656</b>	<b>67 459 693</b>
-------------------------	--	-------------------	-------------------

Torvik Invest AB  
Org.nr 556606-2542

5 (25)

## Koncernens Balansräkning

Not

2022-06-30

2021-06-30

### EGET KAPITAL OCH SKULDER

#### Eget kapital

Eget kapital hänförligt till moderföretagets  
aktieägare

Aktiekapital

300 000

300 000

Annat eget kapital inklusive årets resultat

23 746 069

39 760 888

**Eget kapital hänförligt till moderföretagets  
aktieägare**

**24 046 069**

**40 060 888**

#### Innehav utan bestämmande inflytande

Innehav utan bestämmande inflytande

5 954 102

5 587 130

**Eget kapital hänförligt till minoritetsintresset**

**5 954 102**

**5 587 130**

**Summa eget kapital**

**30 000 171**

**45 648 018**

#### Avsättningar

Avsättningar för uppskjuten skatt

465 792

170 606

**465 792**

**170 606**

#### Långfristiga skulder

16

Skulder till kreditinstitut

5 332

17 332

Övriga skulder

2 690 000

2 690 000

**2 695 332**

**2 707 332**

#### Kortfristiga skulder

Checkräkningskredit

10 296 977

0

Skulder till kreditinstitut

12 000

12 000

Fakturerad men ej upparbetad intäkt

1 417 963

1 392 568

Leverantörsskulder

8 673 984

6 188 835

Aktuella skatteskulder

780 079

446 553

Övriga skulder

1 679 285

3 145 744

Upplupna kostnader och förutbetalda intäkter

17

5 566 073

7 748 037

**28 426 361**

**18 933 737**

**SUMMA EGET KAPITAL OCH SKULDER**

**61 587 656**

**67 459 693**

2023020101371

AT  
ef  
T

<b>Koncernens</b>	<b>Not</b>	<b>2021-07-01</b>	<b>2020-07-01</b>
<b>Kassaflödesanalys</b>		<b>-2022-06-30</b>	<b>-2021-06-30</b>
<b>Den löpande verksamheten</b>			
Resultat efter finansiella poster		4 565 498	14 515 642
Justeringar för poster som inte ingår i kassaflödet m.m	18	2 312 841	-14 910 503
Betald skatt		-272 729	-326 379
<b>Kassaflöde från den löpande verksamheten före förändringar av rörelsekapital</b>		<b>6 605 610</b>	<b>-721 240</b>
<b>Kassaflöde från förändringar i rörelsekapital</b>			
Förändring av varulager och pågående arbeten		-764 132	-215 835
Förändring kundfordringar		-6 406 256	7 910 816
Förändring av kortfristiga fordringar		-12 226 059	-2 952 557
Förändring leverantörsskulder		4 196 777	925 202
Förändring av kortfristiga skulder		-254 393	-19 896
<b>Kassaflöde från den löpande verksamheten</b>		<b>-8 848 453</b>	<b>4 926 489</b>
<b>Investeringsverksamheten</b>			
Investeringar i immateriella anläggningstillgångar		-3 414 572	-1 768 039
Investeringar i materiella anläggningstillgångar		-132 080	-79 210
Investeringar i finansiella anläggningstillgångar		-1 000 000	-149 993
Försäljning av finansiella anläggningstillgångar		-1 237 576	9 393 258
<b>Kassaflöde från investeringsverksamheten</b>		<b>-5 784 228</b>	<b>7 396 016</b>
<b>Finansieringsverksamheten</b>			
Utnyttjad checkräkningskredit		10 296 977	-2 245 487
Amortering av lån		-12 000	-854 000
Utbetald utdelning		-21 226 855	-138 550
Återbetald fordran		205 000	1 000 000
Aktieägartillskott		1 859 950	0
<b>Kassaflöde från finansieringsverksamheten</b>		<b>-8 876 928</b>	<b>-2 238 037</b>
<b>Årets kassaflöde</b>		<b>-23 509 609</b>	<b>10 084 469</b>
<b>Likvida medel vid årets början</b>			
Likvida medel vid årets början		27 964 211	17 879 742
<b>Likvida medel vid årets slut</b>		<b>4 454 602</b>	<b>27 964 211</b>

Handwritten signature and initials in the bottom right corner.

## Moderbolagets Resultaträkning

	Not	2021-07-01 -2022-06-30	2020-07-01 -2021-06-30
Nettoomsättning		1 869 209	3 096 206
Övriga rörelseintäkter		0	5 010
<b>Summa rörelseintäkter, lagerförändringar m.m.</b>		<b>1 869 209</b>	<b>3 101 216</b>
<b>Rörelsens kostnader</b>			
Övriga externa kostnader	3	-388 867	-563 407
Personalkostnader	4	-452 182	-3 489 604
		<b>-841 049</b>	<b>-4 053 011</b>
<b>Summa rörelsekostnader</b>	19	<b>1 028 160</b>	<b>-951 795</b>
<b>Resultat från finansiella poster</b>			
Resultat från andelar i koncernföretag	5	0	18 475 552
Resultat från övriga finansiella anläggningstillgångar		1	17 122
Nedskrivningar av finansiella anläggningstillgångar och kortfristiga placeringar		0	-797 536
Övriga ränteintäkter och liknande resultatposter		307 506	31 180
Räntekostnader och liknande resultatposter		-1 181	0
<b>Summa finansiella poster</b>		<b>306 326</b>	<b>17 726 318</b>
<b>Resultat efter finansiella poster</b>		<b>1 334 486</b>	<b>16 774 523</b>
<b>Resultat före skatt</b>		<b>1 334 486</b>	<b>16 774 523</b>
Skatt på årets resultat	6	0	0
<b>Årets resultat</b>		<b>1 334 486</b>	<b>16 774 523</b>

AI  
OF  
10

## Moderbolagets Balansräkning

Not 2022-06-30 2021-06-30

### TILLGÅNGAR

#### Anläggningstillgångar

##### *Materiella anläggningstillgångar*

Inventarier, verktyg och installationer

11 0 0

##### *Finansiella anläggningstillgångar*

Andelar i koncernföretag

20, 21 9 682 183 9 682 183

Fordringar hos koncernföretag

22 11 884 106 11 267 520

Andra långfristiga värdepappersinnehav

12 1 400 000 900 000

Andra långfristiga fordringar

14 0 0

22 966 289 21 849 703

**Summa anläggningstillgångar**

**22 966 289 21 849 703**

#### Omsättningstillgångar

##### *Kortfristiga fordringar*

Kundfordringar

192 813 80 070

Fordringar hos koncernföretag

2 982 182 3 458 895

Övriga fordringar

4 781 720 4 620 651

Upparbetad men ej fakturerad intäkt

65 925 0

Förutbetalda kostnader och upplupna intäkter

15 16 978 16 978

8 039 618 8 176 594

**Kassa och bank**

**2 565 743 22 271 952**

**Summa omsättningstillgångar**

**10 605 361 30 448 546**

**SUMMA TILLGÅNGAR**

**33 571 650 52 298 249**

## Moderbolagets Balansräkning

Not                      2022-06-30                      2021-06-30

### EGET KAPITAL OCH SKULDER

#### Eget kapital

##### *Bundet eget kapital*

Aktiekapital		300 000	300 000
Reservfond		20 000	20 000
		<b>320 000</b>	<b>320 000</b>

##### *Fritt eget kapital*

Balanserad vinst eller förlust		31 806 706	34 172 233
Årets resultat		1 334 486	16 774 523
		<b>33 141 192</b>	<b>50 946 756</b>
<b>Summa eget kapital</b>		<b>33 461 192</b>	<b>51 266 756</b>

#### Kortfristiga skulder

Leverantörsskulder		24 149	46 329
Övriga skulder		31 309	930 164
Upplupna kostnader och förutbetalda intäkter	17	55 000	55 000
<b>Summa kortfristiga skulder</b>		<b>110 458</b>	<b>1 031 493</b>

**SUMMA EGET KAPITAL OCH SKULDER**                      **33 571 650**                      **52 298 249**

## Moderbolagets Kassaflödesanalys

	Not	2021-07-01 -2022-06-30	2020-07-01 -2021-06-30
<b>Den löpande verksamheten</b>			
Resultat efter finansiella poster		1 334 486	16 774 523
Justeringar för poster som inte ingår i kassaflödet	18	0	-17 333 116
<b>Kassaflöde från den löpande verksamheten före förändring av rörelsekapital</b>		<b>1 334 486</b>	<b>-558 593</b>
<b>Kassaflöde från förändring av rörelsekapitalet</b>			
Förändring av kundfordringar		-112 743	-80 070
Förändring av kortfristiga fordringar		249 719	-2 290 510
Förändring av leverantörsskulder		-22 180	-19 088
Förändring av kortfristiga skulder		-898 855	930 164
<b>Kassaflöde från den löpande verksamheten</b>		<b>550 427</b>	<b>-2 018 097</b>
<b>Investeringsverksamheten</b>			
Investeringar i finansiella anläggningstillgångar		-1 116 586	0
Försäljning av finansiella anläggningstillgångar		0	14 190 652
<b>Kassaflöde från investeringsverksamheten</b>		<b>-1 116 586</b>	<b>14 190 652</b>
<b>Finansieringsverksamheten</b>			
Återbetald fordran		0	1 000 000
Utbetald utdelning		-21 000 000	0
Erhållna aktieägartillskott		1 859 950	0
<b>Kassaflöde från finansieringsverksamheten</b>		<b>-19 140 050</b>	<b>1 000 000</b>
<b>Årets kassaflöde</b>		<b>-19 706 209</b>	<b>13 172 555</b>
<b>Likvida medel vid årets början</b>			
Likvida medel vid årets början		22 271 952	9 099 397
<b>Likvida medel vid årets slut</b>		<b>2 565 743</b>	<b>22 271 952</b>

AI  
KPB  
F  
A

## Noter

### Redovisnings- och värderingsprinciper

#### Allmänna upplysningar

Årsredovisningen och koncernredovisningen är upprättad i enlighet med årsredovisningslagen och BRNAR 2012:1 Årsredovisning och koncernredovisning (K3).

Moderföretaget och koncernen tillämpar samma redovisningsprinciper om inte annat framgår nedan.

#### Intäktsredovisning

Intäkter har tagits upp till verkligt värde av vad som erhållits eller kommer att erhållas och redovisas i den omfattning det är sannolikt att de ekonomiska fördelarna kommer att tillgodogöras bolaget och intäkterna kan beräknas på ett tillförlitligt sätt.

#### Pågående tjänsteuppdrag och entreprenadarbeten

Inkomster från uppdrag på löpande räkning redovisas som intäkt i takt med att arbetet utförs och material levereras eller förbrukas innebärande att vinsten från uppdragen avräknas successivt.

Inkomster från uppdrag till fastpris redovisas som intäkt enligt uppdragens respektive färdigställandegrad, så kallad successiv vinstavräkning. Färdigställandegraden fastställs huvudsakligen genom att jämföra nedlagda uppdragsutgifter med totala uppdragsutgifter.

När utfallet kan beräknas på ett tillförlitligt sätt redovisas uppdragsinkomsten och hänförliga uppdragsutgifter i resultaträkningen med utgångspunkt från färdigställandegraden av aktiviteterna på balansdagen. Om det inte är sannolikt att de totala uppdragsutgifterna kommer att överstiga den totala uppdragsinkomsten från ett uppdrag redovisas den befarade förlusten som en kostnad omgående i resultaträkningen.

I balansräkningen jämförs redovisade intäkter med de belopp som fakturerats beställaren under samma period. Om de fakturerade beloppen överstiger den redovisade intäkten utgör mellanskillnaden en skuld, vilken redovisas som fakturerad men ej upparbetad intäkt. Om intäkten överstiger de fakturerade beloppen utgör mellanskillnaden en fordran vilken redovisas som upparbetad men ej fakturerad intäkt.

#### Koncernredovisning

##### Konsolideringsmetod

Koncernredovisningen har upprättats enligt förvärvsmetoden. Detta innebär att förvärvade verksamheters identifierbara tillgångar och skulder redovisas till marknadsvärde enligt upprättad förvärvsanalys.

Överstiger verksamhetens anskaffningsvärde det beräknade marknadsvärdet av de förväntade nettotillgångarna enligt förvärvsanalysen redovisas skillnaden som goodwill.

AT  
EOT  
TT

### **Dotterföretag**

Koncernredovisningen omfattar, förutom moderföretaget, samtliga företag i vilka moderföretaget direkt eller indirekt har mer än 50 % av rösttalet eller på annat sätt innehar det bestämmande inflytandet och därmed har en rätt att utforma företagets finansiella och operativa strategier i syfte att erhålla ekonomiska fördelar. I koncernredovisningen ingår utöver moderföretaget: Erikssons Byggtjänst AB med org.nr 556985-1602, Ostbutiken.se i Mölndal AB med org.nr 556938-2897, Waldensen AB med org.nr 556926-9623, Arbitrary Holding AB med org.nr 559096-0620, TechTribe AB med org.nr 556405-4137, Arbitrary Invest AB (fd. LANCom Invest Aktiebolag) med org.nr 556557-1550 samt Arbitrary Utveckling AB (fd. LanCom Invest Utveckling AB) med org.nr 559127-6083. Under räkenskapsåret har, det sedermera avyttrade, dotterföretaget Lancom Aktiebolag med org.nr 556464-0299 ingått.

Ett dotterföretags intäkter och kostnader tas in i koncernredovisningen från och med tidpunkten för förvärvet till och med den tidpunkt då moderföretaget inte längre har ett bestämmande inflytande över dotterföretaget.

### **Transaktioner mellan koncernföretag**

Koncerninterna fordringar och skulder samt transaktioner mellan koncernföretag liksom orealiserade vinster elimineras i sin helhet. Orealiserade förluster elimineras också såvida inte transaktionen motsvarar ett nedskrivningsbehov.

Förändring av internvinst under räkenskapsåret har elimineras i koncernresultaträkningen.

### **Redovisningsprinciper för enskilda balansposter**

#### **Immateriella tillgångar**

Företaget redovisar internt upparbetade immateriella anläggningstillgångar enligt aktiveringsmodellen. Det innebär att samtliga utgifter som avser framtagandet av en internt upparbetad immateriell anläggningstillgång aktiveras och skrivs av under tillgångens beräknade nyttjandeperiod, under förutsättningarna att kriterierna i BFNAR 2012:1 är uppfyllda.

#### **Anläggningstillgångar**

Immateriella och materiella anläggningstillgångar redovisas till anskaffningsvärde minskat med ackumulerade avskrivningar enligt plan och eventuella nedskrivningar.

Avskrivning sker linjärt över den förväntade nyttjandeperioden med hänsyn till väsentligt restvärde. Följande avskrivningsprocent tillämpas:

Balanserade utgifter för utvecklingsarbeten	20
Koncessioner, patent, licenser, varumärken	20
Förbättringsutgifter hyrd lokal	20
Inventarier, verktyg och installationer	10-20

### **Finansiella instrument**

#### **Andelar i dotterföretag**

Andelar i dotterföretag redovisas till anskaffningsvärde efter avdrag för eventuella nedskrivningar. I anskaffningsvärdet ingår köpeskillingen som erlagts för aktierna samt förvärvskostnader. Eventuella kapitaltillskott läggs till anskaffningsvärdet när de uppkommer.

#### **Kundfordringar/kortfristiga fordringar**

Kundfordringar och kortfristiga fordringar redovisas som omsättningstillgångar till det belopp som förväntas bli inbetalt efter avdrag för individuellt bedömda osäkra fordringar.

AI  
Kela  
F  
TT

### **Leasingavtal**

Moderföretaget redovisar samtliga leasingavtal, såväl finansiella som operationella, som operationella leasingavtal. Operationella leasingavtal redovisas som en kostnad linjärt över leasingperioden.

I koncernredovisningen har samtliga aktiva leasingavtal klassificerats så som operationella leasingavtal.

### **Varulager**

Varulagret har värderats till det lägsta av dess anskaffningsvärde och dess nettoförsäljningsvärde på balansdagen. Med nettoförsäljningsvärde avses varornas beräknade försäljningspris minskat med försäljningskostnader. Den valda värderingsmetoden innebär att inkurans i varulagret har beaktats.

### **Inkomstskatter**

Total skatt utgörs av aktuell skatt och uppskjuten skatt. Skatter redovisas i resultaträkningen, utom då underliggande transaktion redovisas direkt mot eget kapital varvid tillhörande skatteeffekter redovisas i eget kapital.

#### ***Aktuell skatt***

Aktuell skatt avser inkomstskatt för innevarande räkenskapsår samt den del av tidigare räkenskapsårs inkomstskatt som ännu inte redovisats. Aktuell skatt beräknas utifrån den skattesats som gäller per balansdagen.

#### ***Uppskjuten skatt***

Uppskjuten skatt är inkomstskatt som avser framtida räkenskapsår till följd av tidigare händelser. Redovisning sker enligt balansräkningsmetoden. Enligt denna metod redovisas uppskjutna skatteskulder och uppskjutna skattefordringar på temporära skillnader som uppstår mellan bokförda respektive skattemässiga värden för tillgångar och skulder samt för övriga skattemässiga avdrag eller underskott.

Uppskjutna skattefordringar netto redovisas mot uppskjutna skatteskulder endast om de kan betalas med ett nettobelopp. Uppskjuten skatt beräknas utifrån gällande skattesats på balansdagen. Effekter av förändringar i gällande skattesatser resultatförs i den period förändringen lagstadsats. Uppskjuten skattefordran redovisas som finansiell anläggningstillgång och uppskjuten skatteskuld som avsättning.

Uppskjuten skattefordran avseende underskottsavdrag eller andra framtida skattemässiga avdrag redovisas i den omfattning det är sannolikt att avdragen kan avräknas mot framtida skattemässiga överskott.

### **Ersättningar till anställda**

Ersättningar till anställda avser alla former av ersättningar som företaget lämnar till de anställda. Kortfristiga ersättningar utgörs av bland annat löner, betald semester, betald frånvaro, bonus och ersättning efter avslutad anställning (pension). Kortfristiga ersättningar redovisas som kostnad och en skuld då det finns en legal eller informell förpliktelse att betala ut en ersättning till följd av en tidigare händelse och en tillförlitlig uppskattning av beloppet kan göras.

### **Kassaflödesanalys**

Kassaflödesanalysen upprättas enligt indirekt metod. Det redovisade kassaflödet omfattar endast transaktioner som medfört in- eller utbetalningar.

Företaget klassificerar posten kassa och bank som likvida medel.

AT  
Ker  
OF  
IT

### **Nyckeltalsdefinitioner**

#### Nettoomsättning

Rörelsens huvudintäkter, fakturerade kostnader, sidointäkter samt intäktskorrigeringar.

#### Resultat efter finansiella poster

Resultat efter finansiella intäkter och kostnader men före bokslutsdispositioner och skatter.

#### Balansomslutning

Företagets samlade tillgångar.

#### Eget kapital

Företagets nettotillgångar, dvs skillnaden mellan tillgångar och skulder.

#### Soliditet (%)

Justerat eget kapital (eget kapital och obeskattade reserver med avdrag för uppskjuten skatt) i procent av balansomslutningen.

### **Uppskattningar och bedömningar**

Upprättandet av bokslut och tillämpning av redovisningsprinciper, baseras ofta på ledningens bedömningar, uppskattningar och antaganden som anses vara rimliga vid den tidpunkt då bedömningen görs. Uppskattningar och bedömningar är baserade på historiska erfarenheter och ett antal andra faktorer, som under rådande omständigheter anses vara rimliga. Resultatet av dessa används för att bedöma de redovisade värdena på tillgångar och skulder, som inte annars framgår tydligt från andra källor. Det verkliga utfallet kan avvika från dessa uppskattningar och bedömningar. Uppskattningar och antaganden ses över regelbundet.

Enligt företagsledningen är väsentliga bedömningar avseende tillämpade redovisningsprinciper samt källor till osäkerhet i uppskattningar, främst relaterade till färdigställandegrad och värdering av pågående fastprisuppdrag samt ekonomisk livslängd och värdering av immateriella tillgångar.

**Not Ställda säkerheter  
Koncernen**

	2022-06-30	2021-06-30
Företagsinteckning	21 900 000	13 500 000
	<b>21 900 000</b>	<b>13 500 000</b>

**Moderbolaget**

	2022-06-30	2021-06-30
Företagsinteckning	0	0
	<b>0</b>	<b>0</b>

**Not 1 Nettoomsättningens fördelning  
Koncernen**

Koncernens försäljning sker främst inom Sverige, men även till andra länder inom Europa.

**Not 2 Leasingavtal  
Koncernen**

Årets leasingkostnader avseende leasingavtal, uppgår till 4 169 108 kronor. Koncernens leasingkostnader består i huvudsak av lokalhyra samt fordons- och maskinleasing. Samtliga leasingavtal har klassificerats som operationella leasingavtal.

Framtida leasingavgifter, för icke uppsägningsbara leasingavtal, förfaller till betalning enligt följande:

	2021-07-01 -2022-06-30	2020-07-01 -2021-06-30
Inom ett år	4 021 424	4 728 074
Senare än ett år men inom fem år	7 769 661	11 529 707
Senare än fem år	0	0
	<b>11 791 085</b>	<b>16 257 781</b>

AI  
OK  
TT

**Not 3 Arvode till revisorer  
Koncernen**

Med revisionsuppdrag avses granskning av årsredovisningen och bokföringen samt styrelsens och verkställande direktörens förvaltning, övriga arbetsuppgifter som det ankommer på bolagets revisor att utföra samt rådgivning eller annat biträde som föranleds av iakttagelser vid sådan granskning eller genomförandet av sådana övriga arbetsuppgifter.

	2021-07-01 -2022-06-30	2020-07-01 -2021-06-30
<b>Önnheim &amp; Olsson Revisionsbyrå KB</b>		
Revisionsuppdrag	242 500	408 375
	<b>242 500</b>	<b>408 375</b>

**Moderbolaget**

Med revisionsuppdrag avses granskning av årsredovisningen och bokföringen samt styrelsens och verkställande direktörens förvaltning, övriga arbetsuppgifter som det ankommer på bolagets revisor att utföra samt rådgivning eller annat biträde som föranleds av iakttagelser vid sådan granskning eller genomförandet av sådana övriga arbetsuppgifter.

	2021-07-01 -2022-06-30	2020-07-01 -2021-06-30
<b>Önnheim &amp; Olsson Revisionsbyrå KB</b>		
Revisionsuppdrag	73 000	70 200
	<b>73 000</b>	<b>70 200</b>

**Not 4 Anställda och personalkostnader  
Koncernen**

	2021-07-01 -2022-06-30	2020-07-01 -2021-06-30
<b>Medelantalet anställda</b>		
Kvinnor	9	8
Män	55	70
	<b>64</b>	<b>78</b>
<b>Löner och andra ersättningar</b>		
Styrelse och verkställande direktör	2 490 223	6 679 991
Övriga anställda	25 295 827	30 363 881
	<b>27 786 050</b>	<b>37 043 872</b>

AI  
Kjell  
OT

**Sociala kostnader**

Pensionskostnader för styrelse och verkställande direktör	317 196	750 474
Pensionskostnader för övriga anställda	1 554 694	2 156 628
Övriga sociala avgifter enligt lag och avtal	9 191 670	12 339 650
	<b>11 063 560</b>	<b>15 246 752</b>

**Totala löner, ersättningar, sociala kostnader och pensionskostnader**

**38 849 610**      **52 290 624**

**Könsfördelning bland ledande befattningshavare**

Andel kvinnor i styrelsen	8,7 %	13,3 %
Andel män i styrelsen	91,3 %	86,7 %

**Moderbolaget**

**2021-07-01**      **2020-07-01**  
**-2022-06-30**      **-2021-06-30**

**Medelantalet anställda**

Kvinnor	0	0
Män	3	3
	<b>3</b>	<b>3</b>

**Löner och andra ersättningar**

Styrelse och verkställande direktör	360 000	1 541 029
Övriga anställda	0	1 123 966
	<b>360 000</b>	<b>2 664 995</b>

**Sociala kostnader**

Pensionskostnader för styrelse och verkställande direktör	32 068	24 072
Övriga sociala avgifter enligt lag och avtal	123 591	850 462
	<b>155 659</b>	<b>874 534</b>

**Totala löner, ersättningar, sociala kostnader och pensionskostnader**

**515 659**      **3 539 529**

**Könsfördelning bland ledande befattningshavare**

Andel kvinnor i styrelsen	0 %	0 %
Andel män i styrelsen	100 %	100 %

AI  
Gek  
W

**Not 5 Resultat från andelar i koncernföretag  
Koncernen**

	2021-07-01 -2022-06-30	2020-07-01 -2021-06-30
Resultat vid avyttringar	150 944	16 069 620
	<b>150 944</b>	<b>16 069 620</b>

**Moderbolaget**

	2021-07-01 -2022-06-30	2020-07-01 -2021-06-30
Erhållna utdelningar	0	344 900
Resultat vid avyttringar	0	18 130 652
	<b>0</b>	<b>18 475 552</b>

**Not 6 Aktuell och uppskjuten skatt  
Koncernen**

	2021-07-01 -2022-06-30	2020-07-01 -2021-06-30
<b>Skatt på årets resultat</b>		
Aktuell skatt	-606 255	-807 503
Förändring av uppskjuten skatt avseende temporära skillnader	-240 185	484 840
<b>Totalt redovisad skatt</b>	<b>-846 440</b>	<b>-322 663</b>

**Avstämning av effektiv skatt**

	2021-07-01 -2022-06-30		2020-07-01 -2021-06-30	
	Procent	Belopp	Procent	Belopp
Redovisat resultat före skatt		4 565 498		14 515 642
Skatt enligt gällande skattesats	20,60	-940 493	21,40	-3 106 347
Ej avdragsgilla kostnader		-33 665		-182 081
Ej skattepliktiga intäkter		31 095		3 442 563
Schablonintäkt periodiseringsfond				-1 935
Underskottsavdrag vars skattevärde ej redovisas som tillgång, netto		-167 349		-491 697
Under året utnyttjande av tidigare års underskottsavdrag vars skattevärde ej redovisats som tillgång		286 215		0
Förändring av uppskjuten skatt avs underskott tidigare år		0		16 834
Förändring uppskjuten skatt pga ändrad skattesats		-22 243		0
<b>Redovisad effektiv skatt</b>	<b>18,54</b>	<b>-846 440</b>	<b>2,22</b>	<b>-322 663</b>

AI  
Gelb  
F  
D

**Moderbolaget**

	2021-07-01 -2022-06-30	2020-07-01 -2021-06-30
<b>Skatt på årets resultat</b>		
Aktuell skatt	0	0
<b>Totalt redovisad skatt</b>	<b>0</b>	<b>0</b>

**Avstämning av effektiv skatt**

	2021-07-01 -2022-06-30		2020-07-01 -2021-06-30	
	Procent	Belopp	Procent	Belopp
Redovisat resultat före skatt		1 334 486		16 774 523
Skatt enligt gällande skattesats	20,60	-274 904	21,40	-3 589 748
Ej avdragsgilla kostnader		-2 111		-170 673
Ej skattepliktiga intäkter		0		3 957 432
Underskottsavdrag vars skattevärde ej redovisas som tillgång		0		-197 011
Under året utnyttjande av tidigare års underskottsavdrag vars skattevärde ej redovisats som tillgång		277 015		0
<b>Redovisad effektiv skatt</b>	<b>0,00</b>	<b>0</b>	<b>0,00</b>	<b>0</b>

**Not 7 Balanserade utgifter för utvecklingsarbeten och liknande arbeten  
Koncernen**

	2022-06-30	2021-06-30
Ingående anskaffningsvärden	4 606 325	3 713 079
Årets aktiveringar	3 414 572	893 246
<b>Utgående ackumulerade anskaffningsvärden</b>	<b>8 020 897</b>	<b>4 606 325</b>
Ingående avskrivningar	-2 042 202	-1 299 582
Årets avskrivningar	-958 010	-742 620
<b>Utgående ackumulerade avskrivningar</b>	<b>-3 000 212</b>	<b>-2 042 202</b>
<b>Utgående redovisat värde</b>	<b>5 020 685</b>	<b>2 564 123</b>

**Not 8 Koncessioner, patent, licenser, varumärken samt liknande rättigheter  
Koncernen**

	2022-06-30	2021-06-30
Ingående anskaffningsvärden	3 000 000	3 000 000
<b>Utgående ackumulerade anskaffningsvärden</b>	<b>3 000 000</b>	<b>3 000 000</b>
Ingående avskrivningar	-2 150 000	-1 550 000
Årets avskrivningar	-600 000	-600 000
<b>Utgående ackumulerade avskrivningar</b>	<b>-2 750 000</b>	<b>-2 150 000</b>
<b>Utgående redovisat värde</b>	<b>250 000</b>	<b>850 000</b>

AI  
E  
K  
OT

**Not 9 Pågående internt upparbetade utvecklingsarbeten  
Koncernen**

	2022-06-30	2021-06-30
Ingående aktiverade utvecklingsarbeten	5 538 613	4 663 822
Årets aktiverade utvecklingsarbeten	0	874 791
	<b>5 538 613</b>	<b>5 538 613</b>

Avskrivning påbörjas när produkten är färdigutvecklad och kommersiellt kan användas. Avskrivning av tillgången har ej påbörjats under 2021/2022.

**Not 10 Förbättringsutgifter hyrd lokal  
Koncernen**

	2022-06-30	2021-06-30
Ingående anskaffningsvärden	70 000	150 806
Försäljningar/utrangeringar	0	-80 806
<b>Utgående ackumulerade anskaffningsvärden</b>	<b>70 000</b>	<b>70 000</b>
Ingående avskrivningar	-36 975	-87 621
Försäljningar/utrangeringar	0	64 646
Årets avskrivningar	-14 000	-14 000
<b>Utgående ackumulerade avskrivningar</b>	<b>-50 975</b>	<b>-36 975</b>
<b>Utgående redovisat värde</b>	<b>19 025</b>	<b>33 025</b>

**Not 11 Inventarier, verktyg och installationer  
Koncernen**

	2022-06-30	2021-06-30
Ingående anskaffningsvärden	5 501 368	6 021 067
Inköp	132 080	79 210
Försäljningar/utrangeringar	-1 461 515	-598 909
<b>Utgående ackumulerade anskaffningsvärden</b>	<b>4 171 933</b>	<b>5 501 368</b>
Ingående avskrivningar	-4 272 861	-4 084 766
Försäljningar/utrangeringar	1 137 653	447 326
Årets avskrivningar	-521 158	-635 421
<b>Utgående ackumulerade avskrivningar</b>	<b>-3 656 366</b>	<b>-4 272 861</b>
<b>Utgående redovisat värde</b>	<b>515 567</b>	<b>1 228 507</b>

AH  
Gök  
TT

2023020101387

**Moderbolaget**

	2022-06-30	2021-06-30
Ingående anskaffningsvärden	73 549	73 549
<b>Utgående ackumulerade anskaffningsvärden</b>	<b>73 549</b>	<b>73 549</b>
Ingående avskrivningar	-73 549	-73 549
<b>Utgående ackumulerade avskrivningar</b>	<b>-73 549</b>	<b>-73 549</b>
<b>Utgående redovisat värde</b>	<b>0</b>	<b>0</b>

**Not 12 Andra långfristiga värdepappersinnehav  
Koncernen**

	2022-06-30	2021-06-30
Ingående anskaffningsvärden	3 500 558	3 500 558
Inköp	500 000	0
Försäljningar/utrangeringar	-797 536	0
<b>Utgående ackumulerade anskaffningsvärden</b>	<b>3 203 022</b>	<b>3 500 558</b>
Ingående nedskrivningar	-2 600 558	-1 803 022
Återförda nedskrivningar	797 536	0
Årets nedskrivningar	0	-797 536
<b>Utgående ackumulerade nedskrivningar</b>	<b>-1 803 022</b>	<b>-2 600 558</b>
<b>Utgående redovisat värde</b>	<b>1 400 000</b>	<b>900 000</b>

**Moderbolaget**

	2022-06-30	2021-06-30
Ingående anskaffningsvärden	3 500 558	3 500 558
Inköp	500 000	0
Försäljningar/utrangeringar	-797 536	0
<b>Utgående ackumulerade anskaffningsvärden</b>	<b>3 203 022</b>	<b>3 500 558</b>
Ingående nedskrivningar	-2 600 558	-1 803 022
Återförda nedskrivningar	797 536	0
Årets nedskrivningar	0	-797 536
<b>Utgående ackumulerade nedskrivningar</b>	<b>-1 803 022</b>	<b>-2 600 558</b>
<b>Utgående redovisat värde</b>	<b>1 400 000</b>	<b>900 000</b>

**Not 13 Uppskjuten skattefordran  
Koncernen**

	2022-06-30	2021-06-30
Belopp vid årets ingång	595 000	0
Omklassificering	0	360 000
Under året ianspråktaga belopp	55 000	235 000
<b>Belopp vid årets utgång</b>	<b>650 000</b>	<b>595 000</b>

M  
Kjell  
F  
77

2023020101388

**Not 14 Andra långfristiga fordringar  
Koncernen**

	2022-06-30	2021-06-30
Ingående anskaffningsvärden	205 000	1 205 000
Tillkommande fordringar	500 000	0
Avgående fordringar	-205 000	-1 000 000
<b>Utgående ackumulerade anskaffningsvärden</b>	<b>500 000</b>	<b>205 000</b>
<b>Utgående redovisat värde</b>	<b>500 000</b>	<b>205 000</b>

**Moderbolaget**

	2022-06-30	2021-06-30
Ingående anskaffningsvärden	0	1 000 000
Avgående fordringar	0	-1 000 000
<b>Utgående ackumulerade anskaffningsvärden</b>	<b>0</b>	<b>0</b>
<b>Utgående redovisat värde</b>	<b>0</b>	<b>0</b>

**Not 15 Förutbetalda kostnader och upplupna intäkter  
Koncernen**

	2022-06-30	2021-06-30
Förutbetald hyra	793 876	993 336
Förutbetald leasing	61 168	300 842
Förutbetald försäkring	146 270	139 641
Upplupna ränteintäkter	8 683	0
Övriga förutbetalda kostnader	354 424	456 588
	<b>1 364 421</b>	<b>1 890 407</b>

**Moderbolaget**

	2022-06-30	2021-06-30
Förutbetald försäkring	16 978	16 978
	<b>16 978</b>	<b>16 978</b>

**Not 16 Långfristiga skulder  
Koncernen**

Inga skulder förfaller senare än fem år efter balansdagen.

A1  
Gel  
C  
T

**Not 17 Upplupna kostnader och förutbetalda intäkter  
Koncernen**

	2022-06-30	2021-06-30
Personalrelaterat	5 078 998	6 673 986
Underentreprenad o material	233 588	441 000
Övriga uppl kostnader	253 487	633 051
	<b>5 566 073</b>	<b>7 748 037</b>

**Moderbolaget**

	2022-06-30	2021-06-30
Övriga uppl kostnader	55 000	55 000
	<b>55 000</b>	<b>55 000</b>

**Not 18 Justeringar för poster som inte ingår i kassaflödet m.m  
Koncernen**

	2022-06-30	2021-06-30
Avskrivningar	2 139 923	1 992 041
Nedskrivningar	0	797 356
Avyttring dotterbolag	172 918	-17 699 902
	<b>2 312 841</b>	<b>-14 910 505</b>

**Moderbolaget**

	2022-06-30	2021-06-30
Nedskrivningar	0	797 536
Avyttring dotterbolag	0	-18 130 652
	<b>0</b>	<b>-17 333 116</b>

**Not 19 Inköp och försäljning mellan koncernföretag  
Moderbolaget**

	2021-07-01 -2022-06-30	2020-07-01 -2021-06-30
Andel av årets totala inköp som skett från andra företag i koncernen	16,05 %	15,93 %
Andel av årets totala försäljningar som skett till andra företag i koncernen	63,88 %	93,21 %

AI  
Kall  
TT

**Not 20 Andelar i koncernföretag  
Moderbolaget**

	2022-06-30	2021-06-30
Ingående anskaffningsvärden	10 382 183	10 942 183
Försäljningar/utrangeringar	0	-560 000
<b>Utgående ackumulerade anskaffningsvärden</b>	<b>10 382 183</b>	<b>10 382 183</b>
Ingående nedskrivningar	-700 000	-700 000
<b>Utgående ackumulerade nedskrivningar</b>	<b>-700 000</b>	<b>-700 000</b>
<b>Utgående redovisat värde</b>	<b>9 682 183</b>	<b>9 682 183</b>

**Not 21 Specifikation andelar i koncernföretag  
Moderbolaget**

Namn	Kapital- andel	Rösträtts- andel	Antal andelar	Bokfört värde
Arbitrary Holding AB	80%	80%	400	40 000
Erikssons Byggtjänst AB	51%	51%	510	25 500
Ostbutiken.se i Mölndal AB	65%	65%	325	50 004
Waldensen AB	97,17%	97,17%	400 116	6 566 679
TechTribe AB	14,33%	14,33%	200	3 000 000
				<b>9 682 183</b>

	Org.nr	Säte
Arbitrary Holding AB	556627-5342	Göteborgs Kommun
Erikssons Byggtjänst AB	559096-0620	Mölndals Kommun
Ostbutiken.se i Mölndal AB	556985-1602	Mölndals Kommun
Waldensen AB	556938-2897	Mölndals Kommun
TechTribe AB	556926-9623	Göteborgs Kommun

Torvik Invest AB äger direkt och indirekt 74,5% av andelarna i TechTribe AB

A  
C  
K  
T

2023020101391

**Not 22 Fordringar hos koncernföretag  
Moderbolaget**


	2022-06-30	2021-06-30
Ingående anskaffningsvärden	11 267 520	11 267 520
Tillkommande fordringar	616 586	0
<b>Utgående ackumulerade anskaffningsvärden</b>	<b>11 884 106</b>	<b>11 267 520</b>
<b>Utgående redovisat värde</b>	<b>11 884 106</b>	<b>11 267 520</b>

Resultat- och balansräkningen kommer att föreläggas på årsstämma för fastställelse.


Möln dal 29/12-2022



Thomas Åberg  
Ordförande



Anders Holmberg




Kjell Svensson  
Verkställande direktör

Min revisionsberättelse har lämnats 29/12-2022



Tobias Thorsson  
Auktoriserad revisor

Fotokopians överensstämmelse  
med originalen intygas:



# Revisionsberättelse

Till bolagsstämman i Torvik Invest AB  
Org.nr 556606-2542

## Rapport om årsredovisningen och koncernredovisningen

### Uttalanden

Jag har utfört en revision av årsredovisningen och koncernredovisningen för Torvik Invest AB för räkenskapsåret 2021-07-01 - 2022-06-30.

Enligt min uppfattning har årsredovisningen och koncernredovisningen upprättats i enlighet med årsredovisningslagen och ger en i alla väsentliga avseenden rättvisande bild av moderbolagets och koncernens finansiella ställning per den 2022-06-30 och av dessas finansiella resultat och kassaflöde för året enligt årsredovisningslagen. Förvaltningsberättelsen är förenlig med årsredovisningens och koncernredovisningens övriga delar.

Jag tillstyrker därför att bolagsstämman fastställer resultaträkningen och balansräkningen för moderbolaget och koncernen.

### Grund för uttalanden

Jag har utfört revisionen enligt International Standards on Auditing (ISA) och god revisionssed i Sverige. Mitt ansvar enligt dessa standarder beskrivs närmare i avsnittet *Revisorns ansvar*. Jag är oberoende i förhållande till moderbolaget och koncernen enligt god revisorssed i Sverige och har i övrigt fullgjort mitt yrkesetiska ansvar enligt dessa krav.

Jag anser att de revisionsbevis jag har inhämtat är tillräckliga och ändamålsenliga som grund för mina uttalanden.

### Styrelsens och verkställande direktörens ansvar

Det är styrelsen och verkställande direktören som har ansvaret för att årsredovisningen och koncernredovisningen upprättas och att de ger en rättvisande bild enligt årsredovisningslagen. Styrelsen och verkställande direktören ansvarar även för den interna kontroll som de bedömer är nödvändig för att upprätta en årsredovisning och koncernredovisning som inte innehåller några väsentliga felaktigheter, vare sig dessa beror på oegentligheter eller misstag.

Vid upprättandet av årsredovisningen och koncernredovisningen ansvarar styrelsen och verkställande direktören för bedömningen av bolagets och koncernens förmåga att fortsätta verksamheten. De upplyser, när så är tillämpligt, om förhållanden som kan påverka förmågan att fortsätta verksamheten och att använda antagandet om fortsatt drift. Antagandet om fortsatt drift tillämpas dock inte om styrelsen och verkställande direktören avser att likvidera bolaget, upphöra med verksamheten eller inte har något realistiskt alternativ till att göra något av detta.

### Revisorns ansvar

Mina mål är att uppnå en rimlig grad av säkerhet om huruvida årsredovisningen och koncernredovisningen som helhet inte innehåller några väsentliga felaktigheter, vare sig dessa beror på oegentligheter eller misstag, och att lämna en revisionsberättelse som innehåller mina uttalanden. Rimlig säkerhet är en hög grad av säkerhet, men är ingen garanti för att en revision som utförs enligt ISA och god revisions sed i Sverige alltid kommer att upptäcka en väsentlig felaktighet om en sådan finns. Felaktigheter kan uppstå på grund av oegentligheter eller misstag och anses vara väsentliga om de enskilt eller tillsammans rimligen kan förväntas påverka de ekonomiska beslut som användare fattar med grund i årsredovisningen och koncernredovisningen.

Som del av en revision enligt ISA använder jag professionellt omdöme och har en professionellt skeptisk inställning under hela revisionen. Dessutom:

- identifierar och bedömer jag riskerna för väsentliga felaktigheter i årsredovisningen och koncernredovisningen, vare sig dessa beror på oegentligheter eller misstag, utformar och utför granskningsåtgärder bland annat utifrån dessa risker och inhämtar revisionsbevis som är tillräckliga och ändamålsenliga för att utgöra en grund för mina uttalanden. Risken för att inte upptäcka en väsentlig felaktighet till följd av oegentligheter är högre än för en väsentlig felaktighet som beror på misstag, eftersom oegentligheter kan innefatta agerande i maskopi, förfalskning, avsiktliga utelämnanden, felaktig information eller åsidosättande av intern kontroll.
- skaffar jag mig en förståelse av den del av bolagets interna kontroll som har betydelse för min revision för att utforma granskningsåtgärder som är lämpliga med hänsyn till omständigheterna, men inte för att uttala mig om effektiviteten i den interna kontrollen.
- utvärderar jag lämpligheten i de redovisningsprinciper som används och rimligheten i styrelsens och verkställande direktörens uppskattningar i redovisningen och tillhörande upplysningar.
- drar jag en slutsats om lämpligheten i att styrelsen och verkställande direktören använder antagandet om fortsatt drift vid upprättandet av årsredovisningen och koncernredovisningen. Jag drar också en slutsats, med grund i de inhämtade revisionsbevisen, om huruvida det finns någon väsentlig osäkerhetsfaktor som avser sådana händelser eller förhållanden som kan leda till betydande tvivel om bolagets och koncernens förmåga att fortsätta verksamheten. Om jag drar slutsatsen att det finns en väsentlig osäkerhetsfaktor, måste jag i revisionsberättelsen fästa uppmärksamheten på upplysningarna i årsredovisningen och koncernredovisningen om den väsentliga osäkerhetsfaktorn eller, om sådana upplysningar är otillräckliga, modifiera uttalandet om årsredovisningen och koncernredovisningen. Mina slutsatser baseras på de revisionsbevis som inhämtas fram till datumet för revisionsberättelsen. Dock kan framtida händelser eller förhållanden göra att ett bolag och en koncern inte längre kan fortsätta verksamheten.
- utvärderar jag den övergripande presentationen, strukturen och innehållet i årsredovisningen och koncernredovisningen, däribland upplysningarna, och om årsredovisningen och koncernredovisningen återger de underliggande transaktionerna och händelserna på ett sätt som ger en rättvisande bild.
- inhämtar jag tillräckliga och ändamålsenliga revisionsbevis avseende den finansiella informationen för enheterna eller affärsaktiviteterna inom koncernen för att göra ett uttalande avseende koncernredovisningen. Jag ansvarar för styrning, övervakning och utförande av koncernrevisionen. Jag är ensam ansvarig för mina uttalanden.

Jag måste informera styrelsen om bland annat revisionens planerade omfattning och inriktning samt tidpunkten för den. Jag måste också informera om betydelsefulla iakttagelser under revisionen, däribland de eventuella betydande brister i den interna kontrollen som jag identifierat.

## Rapport om andra krav enligt lagar och andra författningar

### *Uttalanden*

Utöver min revision av årsredovisningen och koncernredovisningen har jag även utfört en revision av styrelsens och verkställande direktörens förvaltning för Torvik Invest AB för räkenskapsåret 2021-07-01 - 2022-06-30 samt av förslaget till dispositioner beträffande bolagets vinst eller förlust.

Jag tillstyrker att bolagsstämman disponerar vinsten enligt förslaget i förvaltningsberättelsen och beviljar styrelsens ledamöter och verkställande direktören ansvarsfrihet för räkenskapsåret.

### *Grund för uttalanden*

Jag har utfört revisionen enligt god revisions sed i Sverige. Mitt ansvar enligt denna beskrivs närmare i avsnittet Revisorns ansvar. Jag är oberoende i förhållande till moderbolaget och koncernen enligt god revisors sed i Sverige och har i övrigt fullgjort mitt yrkesetiska ansvar enligt dessa krav.

Jag anser att de revisionsbevis jag har inhämtat är tillräckliga och ändamålsenliga som grund för mina uttalanden.

**Styrelsens och verkställande direktörens ansvar**

Det är styrelsen som har ansvaret för förslaget till dispositioner beträffande bolagets vinst eller förlust. Vid förslag till utdelning innefattar detta bland annat en bedömning av om utdelningen är försvarlig med hänsyn till de krav som bolagets och koncernens verksamhetsart, omfattning och risker ställer på storleken av moderbolagets och koncernens egna kapital, konsolideringsbehov, likviditet och ställning i övrigt.

Styrelsen ansvarar för bolagets organisation och förvaltningen av bolagets angelägenheter. Detta innefattar bland annat att fortlöpande bedöma bolagets och koncernens ekonomiska situation och att tillse att bolagets organisation är utformad så att bokföringen, medelsförvaltningen och bolagets ekonomiska angelägenheter i övrigt kontrolleras på ett betryggande sätt. Verkställande direktören ska sköta den löpande förvaltningen enligt styrelsens riktlinjer och anvisningar och bland annat vidta de åtgärder som är nödvändiga för att bolagets bokföring ska fullgöras i överensstämmelse med lag och för att medelsförvaltningen ska skötas på ett betryggande sätt.

**Revisorns ansvar**

Mitt mål beträffande revisionen av förvaltningen, och därmed mitt uttalande om ansvarsfrihet, är att inhämta revisionsbevis för att med en rimlig grad av säkerhet kunna bedöma om någon styrelseledamot eller verkställande direktören i något väsentligt avseende:

- företagit någon åtgärd eller gjort sig skyldig till någon försummelse som kan föranleda ersättningsskyldighet mot bolaget, eller
- på något annat sätt handlat i strid med aktiebolagslagen, årsredovisningslagen eller bolagsordningen.

Mitt mål beträffande revisionen av förslaget till dispositioner av bolagets vinst eller förlust, och därmed mitt uttalande om detta, är att med rimlig grad av säkerhet bedöma om förslaget är förenligt med aktiebolagslagen.

Rimlig säkerhet är en hög grad av säkerhet, men ingen garanti för att en revision som utförs enligt god revisionsssed i Sverige alltid kommer att upptäcka åtgärder eller försummelser som kan föranleda ersättningsskyldighet mot bolaget, eller att ett förslag till dispositioner av bolagets vinst eller förlust inte är förenligt med aktiebolagslagen.

Som en del av en revision enligt god revisionsssed i Sverige använder jag professionellt omdöme och har en professionellt skeptisk inställning under hela revisionen. Granskningen av förvaltningen och förslaget till dispositioner av bolagets vinst eller förlust grundar sig främst på revisionen av räkenskaperna. Vilka tillkommande granskningsåtgärder som utförs baseras på min professionella bedömning med utgångspunkt i risk och väsentlighet. Det innebär att jag fokuserar granskningen på sådana åtgärder, områden och förhållanden som är väsentliga för verksamheten och där avsteg och överträdelser skulle ha särskild betydelse för bolagets situation. Jag går igenom och prövar fattade beslut, beslutsunderlag, vidtagna åtgärder och andra förhållanden som är relevanta för mitt uttalande om ansvarsfrihet. Som underlag för mitt uttalande om styrelsens förslag till dispositioner beträffande bolagets vinst eller förlust har jag granskat om förslaget är förenligt med aktiebolagslagen.

Göteborg den 29 december 2022



Tobias Thorsson  
Auktöriserad revisor

Fotokopians överensstämmelse  
med originalet intygas:

