

Årsredovisning för JW MarkBygg AB

559061-4466

Räkenskapsåret


2022-01-01 - 2022-12-31

Förvaltningsberättelse	1
Resultaträkning	2
Balansräkning	3
Noter	5
Underskrifter	6

Fastställelseintyg

Jag intygar att resultaträkningen och balansräkningen har fastställts på årsstämma 2023-06-30. Årsstämman beslöt att godkänna styrelsens förslag till vinstdisposition.

Jag intygar att innehållet i dessa handlingar överensstämmer med originalen och att originalen undertecknats av samtliga personer som enligt lag ska underteckna dessa.



Joel Wiklund
Verkställande direktör

Falun 2023-06-30

Förvaltningsberättelse

Styrelsen för JW MarkBygg AB, 559061-4466, avger följande årsredovisning för räkenskapsåret 2022-01-01 - 2022-12-31.

Verksamheten

Allmänt om verksamheten

Bolaget bildades år 2016 och bedriver en entreprenad verksamhet som gör markarbeten och snickeriarbeten hos privatpersoner eller med andra företag som köper tjänsterna. Företaget är ett litet aktieföretag med endast en anställd, Joel Wiklund som även är VD för JW MarkBygg AB.

Flerårsöversikt

	2022	2021	2020	Belopp i kr 2019
Nettoomsättning	953 480	835 261	795 606	978 847
Resultat efter finansiella poster	102 306	250 457	198 429	172 203
Soliditet %	126,7	116,4	79	45

Förändringar i eget kapital

	Balanserat resultat	Årets resultat
Belopp vid årets ingång	341 285	193 428
Balanseras i ny räkning	193 428	-193 428
Årets resultat		324 007
Belopp vid årets utgång	534 713	324 007

Resultatdisposition

Till årsstämman förfogande står följande medel:

	Belopp i kr
Balanserat resultat	284 256
Årets resultat	324 007
Summa	608 263

Styrelsen föreslår att medlen disponeras enligt följande:

Balanseras i ny räkning	608 263
Summa	608 263

Resultaträkning

Belopp i kr	Not	2022-01-01 - 2022-12-31	2021-01-01 - 2021-12-31
Rörelseintäkter, lagerförändringar m.m.			
Nettoomsättning		953 480	835 261
Summa rörelseintäkter, lagerförändringar m.m.		953 480	835 261
Rörelsekostnader			
Övriga externa kostnader		-354 178	-163 786
Personalkostnader	2	-456 045	-382 504
Av- och nedskrivningar av materiella och immateriella anläggningstillgångar		-9 828	-19 632
Summa rörelsekostnader		-820 051	-565 922
Rörelseresultat		133 429	269 339
Finansiella poster			
Övriga ränteintäkter och liknande resultatposter		2	1 024
Räntekostnader och liknande resultatposter		-31 125	-19 906
Summa finansiella poster		-31 123	-18 882
Resultat efter finansiella poster		102 306	250 457
Resultat före skatt		102 306	250 457
Skatter			
Skatt på årets resultat		-28 757	-57 029
Årets resultat		73 549	193 428

Balansräkning

<i>Belopp i kr</i>	<i>Not</i>	<i>2022-12-31</i>	<i>2021-12-31</i>
TILLGÅNGAR			
Anläggningstillgångar			
Materiella anläggningstillgångar			
Maskiner och andra tekniska anläggningar	3	283 540	293 368
Inventarier, verktyg och installationer	4	3 561	3 561
Summa materiella anläggningstillgångar		287 101	296 929
Summa anläggningstillgångar		287 101	296 929
Omsättningstillgångar			
Kortfristiga fordringar			
Kundfordringar		30 546	91 473
Övriga fordringar		6 669	2 070
Förutbetalda kostnader och upplupna intäkter		-1 894	-1 894
Summa kortfristiga fordringar		35 321	91 649
Kassa och bank			
Kassa och bank		157 698	70 841
Summa kassa och bank		157 698	70 841
Summa omsättningstillgångar		193 019	162 490
SUMMA TILLGÅNGAR		480 120	459 419

Balansräkning

<i>Belopp i kr</i>	<i>Not</i>	<i>2022-12-31</i>	<i>2021-12-31</i>
EGET KAPITAL OCH SKULDER			
Eget kapital			
Fritt eget kapital			
Balanserat resultat		284 256	341 285
Årets resultat		324 007	193 428
Summa fritt eget kapital		608 263	534 713
Summa eget kapital		608 263	534 713
Långfristiga skulder			
Övriga skulder		-463 469	-351 067
Summa långfristiga skulder		-463 469	-351 067
Kortfristiga skulder			
Övriga skulder till kreditinstitut		275 000	275 000
Leverantörsskulder		36 322	0
Skatteskulder		-75 669	-86 866
Övriga skulder		32 434	20 400
Upplupna kostnader och förutbetalda intäkter		17 239	17 239
Summa kortfristiga skulder		285 326	225 773
SUMMA EGET KAPITAL OCH SKULDER		430 120	409 419

2024012410496

Noter

Belopp i kr om inget annat anges.

Not 1 Redovisningsprinciper

Årsredovisningen är upprättad i enlighet med årsredovisningslagen och Bokföringsnämndens allmänna råd (BFNAR 2016:10) om årsredovisning i mindre företag.

Not 2 Medelantalet anställda

	2022-01-01 - 2022-12-31	2021-01-01 - 2021-12-31
Medelantalet anställda		1
Under ca 2 månader var det en till anställd.		


Not 3 Maskiner och andra tekniska anläggningar

	2022-12-31	2021-12-31
Ingående anskaffningsvärden	313 000	313 000
Utgående anskaffningsvärden	313 000	313 000
Ingående avskrivningar	-19 632	
Förändringar av avskrivningar		
Årets avskrivningar	-9 828	-19 632
Utgående avskrivningar	-29 460	-19 632
Redovisat värde	283 540	293 368

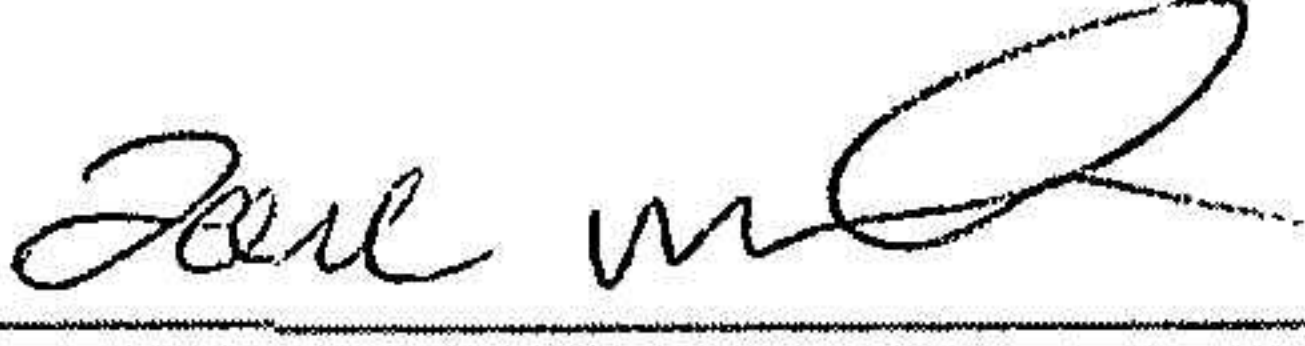
Not 4 Inventarier, verktyg och installationer

	2022-12-31	2021-12-31
Ingående anskaffningsvärden	3 561	22 508
Utgående anskaffningsvärden	3 561	22 508
Redovisat värde	3 561	22 508

Underskrifter


2023-06-30
Malin Sundström Falun Datum
Styrelseordförande


2023-06-30
Maria Troth Falun Datum
Styrelseledamot


2023-06-30
Joel Wiklund Falun Datum
Verkställande direktör

2024012410498