

Årsredovisning

Fimbulvetr Invest AB

556937-3755

Styrelsen och verkställande direktören avger följande årsredovisning för räkenskapsåret 2023-01-01 - 2023-12-31.

Om inte annat särskilt anges, redovisas alla belopp i hela kronor (sek).

| <u>INNEHÅLLSFÖRTECKNING</u> | <u>SIDA</u> |
|-----------------------------|-------------|
| - Förvaltningsberättelse | 2 - 3 |
| - Resultaträkning | 4 |
| - Balansräkning | 5 - 6 |
| - Noter | 7 |
| - Underskrifter | 8 |


FASTSTÄLLELSEINTYG

Jag intygar att resultaträkningen och balansräkningen har fastställts på årsstämma 2024-06-30.

Årsstämman beslöt att godkänna styrelsens förslag till vinstdisposition.

Jag intygar att innehållet i dessa handlingar överensstämmer med originalen och att originalen undertecknats av samtliga personer som enligt lag ska underteckna dessa.

Stockholm-2024-06-30


Karl-Mikael Syding, Verkställande direktör

Årsredovisning


Fimbulvetr Invest AB

556937-3755

Styrelsen och verkställande direktören avger följande årsredovisning för räkenskapsåret 2023-01-01 - 2023-12-31.

Om inte annat särskilt anges, redovisas alla belopp i hela kronor (sek).

| INNEHÅLLSFÖRTECKNING | SIDA |
|--------------------------|-------|
| - Förvaltningsberättelse | 2 - 3 |
| - Resultaträkning | 4 |
| - Balansräkning | 5 - 6 |
| - Noter | 7 |
| - Underskrifter | 8 |



FÖRVALTNINGSBERÄTTELSE

VERKSAMHETEN

Allmänt om verksamheten

Fimbulvetr Invest AB ägs av Karl-Mikael Syding (100% av aktierna)
Fimbulvetr är ett investmentbolag.

Huvuddelen av årets intäkter kommer från utbildningsmaterial till Finanskursen. En mindre del av intäkterna härrör från det delägda bolaget Cyg Cap AB som fakturerar investmentbanken Vontobel för texter till deras webbplats. CygCap AB avvecklades under 2023.

VD i Fimbulvetr, Karl-Mikael Syding, erhåller ingen ersättning från bolaget.

Företagets likvida medel förvaltas delvis genom investeringar i aktier på ett KF-konto hos Avanza.

Fimbulvetr har även investerat i det onoterade företaget Tipser, sedermera förvärvat av Bolt Financial. Innehavet i Goobit såldes i sin helhet efter Sydings utträde ur Goobits styrelse.

Verksamheten planeras att drivas med samma inriktning år 2024 som år 2023, med tillägget att Fimbulvetr från och med 2024 erhåller intäkter från publiceringsplattformen Substack, samt att den svenska finansutbildningen "Finanskursen" har kompletterats med en utbildning för engelskspråkiga: "The Investment Course: TIC". Dessutom har det delägda bolaget CygCap AB avvecklats varför inga intäkter förväntas från CygCap under 2024.

Under inledningen av 2024 har Fimbulvetr förvärvat ytterligare 8 529 aktier i Apstec i en företrädesemission. Priset per aktie uppgick till 25,60 kr, totalt 218 342 kr. Det totala innehavet av Apstecaktier uppgår nu till 153 529 aktier. Värderade till senaste emissionskurs uppgår det totala värdet på aktierna till 3,93 mkr.

Under 2024 väntas, trots avvecklingen av CygCap, intäkterna för Fimbulvetr öka något avseende studiematerial i Finanskursen som en följd av introduktionen av TIC. Resultatet förväntas ändå pga höga marknadsföringskostnader falla jämfört med 2023.

Företaget har sitt säte i Stockholm.

FLERÅRSÖVERSIKT

Beloppen i flerårsöversikten är angivna i tusental kronor om inte annat anges.

| | 2301-2312 | 2201-2212 | 2101-2112 | 2001-2012 | 1901-1912 |
|-----------------------------------|-----------|-----------|-----------|-----------|-----------|
| Nettoomsättning | 1 180 | 1 387 | 2 799 | 483 | |
| Resultat efter finansiella poster | 311 | -1 419 | 1 655 | 592 | |
| Soliditet % | 11 | 70 | 73 | 97 | |



2024080802085

FÖRÄNDRINGAR I EGET KAPITAL

| | Aktiekapital | Balanserat resultat | Årets resultat | Totalt |
|---|---------------------|--------------------------------|---------------------------|-----------------|
| Belopp vid årets ingång | 100 000 | 2 529 147 | -1 656 831 | 972 316 |
| <i>Resultatdisposition enligt bolagsstämman</i> | | | | |
| Utdelning | | -180 000 | | -180 000 |
| Balanseras i ny räkning | | -1 656 831 | 1 656 831 | 0 |
| Årets resultat | | | 184 868 | 184 868 |
| Belopp vid årets utgång | 100 000 | 692 317 | 184 868 | 977 185 |

RESULTATDISPOSITION

Till årsstämmans förfogande står följande medel:

| | |
|---------------------|----------------|
| Balanserat resultat | 692 317 |
| Årets resultat | 184 868 |
| <i>Summa</i> | <i>877 185</i> |

Styrelsen föreslår att medlen disponeras enligt följande:

| | |
|-------------------------|----------------|
| Utdelning | 200 000 |
| Balanseras i ny räkning | 677 185 |
| <i>Summa</i> | <i>877 185</i> |

Företagets resultat och ställning i övrigt framgår av efterföljande resultat- och balansräkning med tilläggsupplysningar.

RESULTATRÄKNING

1

| | 2023-01-01 2023-12-31 | 2022-01-01 2022-12-31 |
|--|--------------------------|--------------------------|
| Rörelseintäkter, lagerförändringar m.m. | | |
| Nettoomsättning | 1 180 391 | 1 387 433 |
| Summa rörelseintäkter, lagerförändringar m.m. | 1 180 391 | 1 387 433 |
| Rörelsekostnader | | |
| Handelsvaror | -474 053 | -649 186 |
| Övriga externa kostnader | -239 790 | -114 051 |
| Summa rörelsekostnader | -713 843 | -763 237 |
| Rörelseresultat | 466 548 | 624 196 |
| Finansiella poster | | |
| Resultat från övriga finansiella anläggningstillgångar | - | -2 007 233 |
| Övriga ränteintäkter och liknande resultatposter | 2 407 | 1 328 |
| Räntekostnader och liknande resultatposter | -158 134 | -37 033 |
| Summa finansiella poster | -155 727 | -2 042 938 |
| Resultat efter finansiella poster | 310 821 | -1 418 742 |
| Bokslutsdispositioner | | |
| Förändring av periodiseringsfonder | -77 610 | -147 150 |
| Summa bokslutsdispositioner | -77 610 | -147 150 |
| Resultat före skatt | 233 211 | -1 565 892 |
| Skatter | | |
| Skatt på årets resultat | -48 343 | -90 939 |
| Årets resultat | 184 868 | -1 656 831 |



BALANSRÄKNING

1

2023-12-31

2022-12-31

TILLGÅNGAR

Anläggningstillgångar

Finansiella anläggningstillgångar

| | | | |
|--|---|-------------------|------------------|
| Andra långfristiga värdepappersinnehav | 2 | 12 402 467 | 1 401 859 |
| Andra långfristiga fordringar | 3 | 109 068 | 528 191 |
| <i>Summa finansiella anläggningstillgångar</i> | | <i>12 511 535</i> | <i>1 930 050</i> |

Summa anläggningstillgångar 12 511 535 1 930 050

Omsättningstillgångar

Kortfristiga fordringar

| | | | |
|--------------------------------------|--|---------------|--------------|
| Kundfordringar | | 34 950 | – |
| Övriga fordringar | | 1 846 | 3 628 |
| <i>Summa kortfristiga fordringar</i> | | <i>36 796</i> | <i>3 628</i> |

Kassa och bank

| | | | |
|-----------------------------|--|----------------|---------------|
| Kassa och bank | | 232 420 | 24 492 |
| <i>Summa kassa och bank</i> | | <i>232 420</i> | <i>24 492</i> |

Summa omsättningstillgångar 269 216 28 120

SUMMA TILLGÅNGAR 12 780 751 1 958 170



2024080802087

2024080802088

| | 2023-12-31 | 2022-12-31 |
|---------------------------------------|-------------------|------------------|
| EGET KAPITAL OCH SKULDER | | |
| Eget kapital | | |
| <i>Bundet eget kapital</i> | | |
| Aktiekapital | 100 000 | 100 000 |
| <i>Summa bundet eget kapital</i> | 100 000 | 100 000 |
| <i>Fritt eget kapital</i> | | |
| Balanserat resultat | 692 317 | 2 529 147 |
| Årets resultat | 184 868 | -1 656 831 |
| <i>Summa fritt eget kapital</i> | 877 185 | 872 316 |
| Summa eget kapital | 977 185 | 972 316 |
| Obeskattade reserver | | |
| Periodiseringsfonder | 576 460 | 498 850 |
| Summa obeskattade reserver | 576 460 | 498 850 |
| Kortfristiga skulder | | |
| Leverantörsskulder | 69 319 | 17 900 |
| Skatteskulder | 47 963 | 40 915 |
| Övriga skulder | 11 109 824 | 428 189 |
| Summa kortfristiga skulder | 11 227 106 | 487 004 |
| SUMMA EGET KAPITAL OCH SKULDER | 12 780 751 | 1 958 170 |

NOTER

Not 1 Redovisningsprinciper

Enligt BFNAR 2016:10

Årsredovisningen har upprättats enligt årsredovisningslagen och BFNAR 2016:10 Årsredovisning i mindre företag (K2).

Nyckeltalsdefinitioner

Nedan definieras nyckeltalen i förvaltningsberättelsens flerårsöversikt.

Soliditet = Justerat eget kapital / Totalt kapital

Kommentar: Justerat eget kapital beräknas som eget kapital plus 79,4 % av obeskattade reserver.

Not 2 Andra långfristiga värdepappersinnehav

| | 2023-12-31 | 2022-12-31 |
|---|-------------------|------------------|
| Ingående anskaffningsvärden | 1 401 859 | 1 444 924 |
| <i>Förändringar av anskaffningsvärden</i> | | |
| Inköp | 11 000 608 | – |
| Utgående anskaffningsvärden | 12 402 467 | 1 444 924 |
| <i>Förändringar av nedskrivningar</i> | | |
| Årets nedskrivningar | – | -43 065 |
| Utgående nedskrivningar | – | -43 065 |
| Redovisat värde | 12 402 467 | 1 401 859 |


Not 3 Andra långfristiga fordringar

| | 2023-12-31 | 2022-12-31 |
|---|----------------|----------------|
| Ingående anskaffningsvärden | 528 191 | 2 618 359 |
| <i>Förändringar av anskaffningsvärden</i> | | |
| Tillkommande fordringar | – | 29 000 |
| Reglerade fordringar | – | -155 000 |
| Utgående anskaffningsvärden | 528 191 | 2 492 359 |
| <i>Förändring av nedskrivningar</i> | | |
| Årets nedskrivningar | -419 123 | -1 964 168 |
| Utgående nedskrivningar | -419 123 | -1 964 168 |
| Redovisat värde | 109 068 | 528 191 |



UNDERSKRIFTER

Stockholm



Karl-Mikael Syding
Verkställande direktör
2024-06-30

2024080802090

