

Årsredovisning

för

M&G Livs Centrum AB

(559181-9692)

Räkenskapsåret


230101 - 231231

Fastställelseintyg

Undertecknad styrelseledamot intygar härmed dels att denna kopia av årsredovisningen överensstämmer med originalet, dels att resultat- och balansräkningen fastställts på årsstämma 2024-05-29. Stämman beslöt också att godkänna styrelsens förslag till resultatdisposition.

Västerås 2024-05-29

Michlen Rabbat
Styrelseledamot



M&G Livs Centrum AB
Org nr 559181-9692

Årsredovisning för räkenskapsåret 230101 - 231231

Styrelsen avger följande årsredovisning.

FÖRVALTNINGSBERÄTTELSE

Årsredovisningen är upprättad i svenska kronor, SEK.

VERKSAMHETEN

Allmänt om verksamheten

Bolaget bedriver kiosk och livsmedelbutik.

Företaget har sitt säte i Västerås.

Flerårsöversikt, kkr	2023	2022	2021	2020	2018/2019
Nettoomsättning	1 108	981	1 164	1 381	787
Resultat efter finansiella poster	-81	-70	-159	-6	-263
Soliditet %	18	18	26	19	19

Förändringar i eget kapital

	Aktie- kapital	Balanserat resultat	Årets resultat
Belopp vid årets ingång	50 000	71 783	-70 380
Disposition enligt beslut av årsstämman:			
Balanseras i ny räkning		-70 380	70 380
Erhållna aktieägartillskott		80 000	
Årets resultat			-81 102
Belopp vid årets utgång	50 000	81 403	-81 102

Villkorade aktieägartillskott uppgår på balansdagen till 580 000 kr (500 000 kr).


	230101
Förslag till resultatdisposition	- 231231

Styrelsen föreslår att till förfogande stående medel	
balanserat resultat	81 403
årets resultat	-81 102
Totalt	301

Disponeras för	
överföring till balanserat resultat	301
Totalt	301

Bolagets resultat och ställning i övrigt framgår av efterföljande resultat- och balansräkningar med tilläggsupplysningar.

2024080103023



RESULTATRÄKNING

Not 230101-231231 220101-221231

Rörelseintäkter, lagerförändringar m.m.

Nettoomsättning	1 107 584	980 811
Övriga rörelseintäkter	17 260	204 384
Summa rörelseintäkter, lagerförändringar m.m.	1 124 844	1 185 195

Rörelsekostnader

Råvaror och förnödenheter	52 600	150 000
Handelsvaror	-865 883	-706 301
Övriga externa kostnader	-343 981	-294 907
Personalkostnader	1 -2 326	-358 129
Av- och nedskrivningar av materiella och immateriella anläggningstillgångar	-46 080	-46 080
Summa rörelsekostnader	-1 205 670	-1 255 417

Rörelseresultat

-80 826 -70 222

Finansiella poster

Övriga ränteintäkter och liknande resultatposter	152	17
Räntekostnader och liknande resultatposter	-428	-175
Summa finansiella poster	-276	-158

Resultat efter finansiella poster

-81 102 -70 380

Resultat före skatt

-81 102 -70 380

Årets resultat

-81 102 -70 380

2024080103024

2024080103025

BALANSRÄKNING	Not	231231	221231
TILLGÅNGAR			
Anläggningstillgångar			
Materiella anläggningstillgångar			
Inventarier, verktyg och installationer	2	0	46 080
Summa materiella anläggningstillgångar		0	46 080
Summa anläggningstillgångar		0	46 080
Omsättningstillgångar			
Varulager m.m.			
Färdiga varor och handelsvaror		252 600	200 000
Summa varulager		252 600	200 000
Kortfristiga fordringar			
Kundfordringar		3 123	4 813
Övriga fordringar		15 114	18 643
Förutbetalda kostnader och upplupna intäkter		324	0
Summa kortfristiga fordringar		18 561	23 456
Kassa och bank			
Kassa och bank		7 395	13 242
Summa kassa och bank		7 395	13 242
Summa omsättningstillgångar		278 556	236 698
SUMMA TILLGÅNGAR		278 556	282 778

BALANSRÄKNING	Not	231231	221231
EGET KAPITAL OCH SKULDER			
Eget kapital			
Bundet eget kapital			
Aktiekapital		50 000	50 000
Summa bundet kapital		50 000	50 000
Fritt eget kapital			
Balanserat resultat		81 403	71 783
Årets resultat		-81 102	-70 380
Summa fritt eget kapital		301	1 403
Summa eget kapital		50 301	51 403
Långfristiga skulder			
Övriga skulder		221 655	181 382
Summa långfristiga skulder		221 655	181 382
Kortfristiga skulder			
Övriga skulder		1 105	7 094
Upplupna kostnader och förutbetalda intäkter		5 495	42 899
Summa kortfristiga skulder		6 600	49 993
SUMMA EGET KAPITAL OCH SKULDER		278 556	282 778

NOTER

Redovisningsprinciper

Årsredovisningen är upprättad i enlighet med årsredovisningslagen och BFNAR 2016:10 Årsredovisning i mindre företag.

Materiella anläggningstillgångar

	Avskrivningsprocent
Inventarier, verktyg och installationer	20 %

2024080103027

UPPLYSNINGAR TILL RESULTATRÄKNINGEN

1 Medelantalet anställda	230101	220101
	- 231231	- 221231
Medelantalet anställda	0	1

2024080103028

UPPLYSNINGAR TILL BALANSRÄKNINGEN


2 Inventarier, verktyg och installationer	231231	221231
Ingående anskaffningsvärden	230 400	230 400
Utgående anskaffningsvärden	230 400	230 400
Ingående avskrivningar	-184 320	-138 240
Årets avskrivningar	-46 080	-46 080
Utgående avskrivningar	-230 400	-184 320
Utgående redovisat värde	0	46 080

2024080103029

UNDERSKRIFTER

Västerås

Michlen Rabbat
Styrelseledamot
2024-05-24



1

2024080103030