

Årsredovisning
och
Koncernredovisning
för
Språkservice Sverige AB
556629-1513
Räkenskapsåret
2024

Fastställelseintyg

Undertecknad styrelseledamot i Språkservice Sverige AB intygar att resultaträkningen och balansräkningen i årsredovisningen för moderbolaget samt koncernresultaträkningen och koncernbalansräkningen har fastställts på årsstämman den 22 maj 2025. Årsstämman beslutade att godkänna styrelsens förslag till resultatdisposition.

Jag intygar också att innehållet i årsredovisningen och revisionsberättelsen stämmer överens med originalen.

Malmö den 22 maj 2025


Marita Jönsson

Årsredovisning
och
Koncernredovisning
för
Språkservice Sverige AB
556629-1513
Räkenskapsåret
2024



SPRÅKSERVICE



ÅRSREDOVISNING

Språkservice Sverige AB

2024

Styrelsen och verkställande direktören för Språkservice Sverige AB avger följande årsredovisning och koncernredovisning för räkenskapsåret 2024.

Årsredovisningen är upprättad i svenska kronor, SEK. Om inte annat särskilt anges, redovisas alla belopp i hela kronor (kr). Uppgifter inom parentes avser föregående år.

Förvaltningsberättelse

Information om verksamheten

Språkservice Sverige AB (org. Nr 5566291513) är en ledande leverantör av språktjänster med kontor i Malmö och Stockholm samt ett dotterbolag i Köpenhamn. Företaget grundades 1995 av Antonijo Trpevski, Pirkko T. Kyllönen och Lenart Trpevski, och ägs idag av Trpevski Kyllönen Invest AB (Org.nr 559190-7190) med säte i Malmö.

Språkservice tillför samhällsnytta genom att erbjuda professionella språktjänster som bryter språkbarriärer, ökar förståelsen mellan människor, främjar integration men också bidrar till svenska företagsetableringar utomlands. Ett språkstöd med hög kvalitet bidrar till, och är en förutsättning för, att alla behandlas på lika villkor oavsett om det handlar om vårdinsatser, utvecklingssamtal i skolan eller ärenden inom rättsväsendet. Språkservice är kvalitetscertifierat enligt ISO 9001:2015 och miljöcertifierat enligt ISO 14001.

Språkservice erbjuder en komplett portfölj av språktjänster till offentlig och privat sektor i Sverige och Danmark. Stor vikt läggs på kvalitetssäkring, utbildning och matchning av anslutna tolkar och översättare men också på att erbjuda kunderna en komplett, enkel, snabb och prisvärd kundupplevelse oavsett om den sker via personlig eller digital betjäning och leverans.

Företaget har sitt säte i Malmö.

Väsentliga händelser under räkenskapsåret

Språkservice tecknade under 2024 nya avtal med bland annat Stockholms stad, Migrationsverket, Region Uppsala, Arbetsförmedlingen, Region Östergötland, Region Kalmar och Malmö Kommun. Året har präglats av ett rekordstort antal upphandlingar, där vi fortsatt sett en prispress på både förmedlingsavgifter och tolkarvoden. Samtidigt har det funnits ett ökat fokus på användarupplevelsen i våra digitala kanaler. Språkservice i Danmark växer och även här har vi vunnit ytterligare marknadsandelar på en mycket fragmenterad marknad.

Årets omcertifiering av ISO 9001 och 14001, genomförd av Intertek, påvisade det bästa resultatet i företagets historia och placerade oss i framkant bland tjänsteproducerande bolag. I revisionen framhölls särskilt vårt effektiva och väl implementerade ledningssystem, som i hög grad bidrar till att uppfylla organisationens mål och intressenters förväntningar. Dessutom lyftes vårt engagemang för kontinuerliga förbättringar, kundfokus och ledarskap fram som utmärkande styrkor. Resultaten för NMI (Nöjd Medarbetar Index), NKI (Nöjd Kund Index), NTI (Nöjd Tolk Index) och NÖI (Nöjd Översättare Index) bekräftar denna positiva utveckling. Detta är ett kvitto på att vårt engagemang för hållbarhet och kvalitet gör oss till en bättre leverantör, arbetsgivare och samhällsaktör.

NKI förblev på samma höga nivå som föregående år och vi kan konstatera att kvalitetsarbete i kombination med fortsatt utveckling av våra digitala verktyg burit frukt under året. Återkoppling vid såväl marknadsundersökningar som vid utvärdering har visat att Språkservice erbjuder den bästa kundupplevelsen både för kunder som har integration eller använder vår portal och app.

Under året deltog Språkservice aktivt i samhällsdebatten. I Almedalen, tillsammans med Språkföretagen, lyfte vi frågan om de orimliga konsekvenserna av att införa tolkavgifter. På Folkemødet på Bornholm debatterade vi de låga och oreglerade ersättningarna för danska tolkar och översättare.

Språkservice fortsätter resan med att vara en innovativ och samhällsengagerad leverantör med stort hållbarhetsfokus för såväl kunder som tolkar och översättare.

Förväntad framtida utveckling samt väsentliga risker och osäkerhetsfaktorer

Behovet av språktjänster inom både offentlig och privat sektor förväntas vara fortsatt stort. Digitalisering och AI-drivna lösningar skapar nya möjligheter att effektivisera språkförmedling och göra den mer tillgänglig i situationer där behoven tidigare varit svåra att tillgodose. Genom fortsatt innovation och utveckling av våra tjänster kan Språkservice bidra till att undanröja språkbarriärer, stärka rättssäkerheten och främja en mer likvärdig vård och service för alla.

Flerårsöversikt (Tkr)

Koncernen	2024	2023	2022	2021	2020
Nettoomsättning	372 577	366 590	454 675	417 022	393 587
Resultat efter finansiella poster	29 653	33 887	34 416	30 079	16 229
Balansomslutning	141 506	142 666	147 050	144 624	122 337
Antal anställda	99	91	100	107	114
Soliditet (%)	58	62	56	60	50
Moderbolaget	2024	2023	2022	2021	2020
Nettoomsättning	358 889	364 250	454 578	417 022	393 587
Resultat efter finansiella poster	29 079	38 274	37 198	30 544	16 217
Balansomslutning	143 261	146 332	145 898	142 660	119 009
Antal anställda	44	43	45	56	71
Soliditet (%)	61	65	58	60	52

Förändringar i eget kapital

	Aktie- kapital	Reservfond	Annat eget kapital inkl. årets resultat	Totalt
Koncernen				
Belopp vid årets ingång	500 000	20 000	88 164 841	88 684 841
Disposition enligt beslut av årsstämman:				
Utdelning			-30 000 000	-30 000 000
Omräkningsdifferens			-16 194	-16 194
Årets resultat			22 939 494	22 939 494
Belopp vid årets utgång	500 000	20 000	81 088 141	81 608 141

	Aktie- kapital	Reserv- fond	Balanserat resultat	Årets resultat	Totalt
Moderbolaget					
Belopp vid årets ingång	500 000	20 000	38 517 212	24 952 165	63 989 377
Disposition enligt beslut av årsstämman:					
Utdelning			-30 000 000		-30 000 000
Balanseras i ny räkning			24 952 165	-24 952 165	0
Årets resultat				17 597 468	17 597 468
Belopp vid årets utgång	500 000	20 000	33 469 377	17 597 468	51 586 845

Förslag till vinstdisposition

Styrelsen föreslår att till förfogande stående vinstmedel (kronor):

balanserad vinst	33 469 377
årets vinst	17 597 468
	51 066 845

disponeras så att i ny räkning överföres	51 066 845
	51 066 845

Koncernens och moderbolagets resultat och ställning i övrigt framgår av efterföljande resultat- och balansräkningar samt kassaflödesanalyser med noter

**Koncernens
Resultaträkning**

	Not	2024-01-01 -2024-12-31	2023-01-01 -2023-12-31
Nettoomsättning	2	372 577 436	366 590 173
Övriga rörelseintäkter		106 363	81 912
		372 683 799	366 672 085
Rörelsens kostnader			
Råvaror och förnödenheter		-113 948 763	-125 784 500
Övriga externa kostnader	3, 4	-19 006 906	-17 532 185
Personalkostnader	5	-209 973 159	-189 277 152
Avskrivningar och nedskrivningar av materiella och immateriella anläggningstillgångar		-437 234	-529 557
		-343 366 062	-333 123 394
Rörelseresultat		29 317 737	33 548 691
Resultat från finansiella poster			
Övriga ränteintäkter och liknande resultatposter	6	395 884	397 737
Räntekostnader och liknande resultatposter	7	-60 299	-59 053
		335 585	338 684
Resultat efter finansiella poster		29 653 322	33 887 376
Resultat före skatt		29 653 322	33 887 375
Aktuell skatt	8	-5 568 044	-6 794 087
Uppskjuten skatt	8	-1 145 784	-1 294 724
Årets resultat		22 939 494	25 798 564
Hänförligt till moderföretagets aktieägare		22 939 494	25 798 564

Koncernens Balansräkning

Not 2024-12-31 2023-12-31

TILLGÅNGAR

Anläggningstillgångar

Immateriella anläggningstillgångar

Balanserade utgifter för utvecklingsarbeten och liknande arbeten

9	0	61 733
	0	61 733

Materiella anläggningstillgångar

Inventarier, verktyg och installationer

10	808 211	944 580
	808 211	944 580

Finansiella anläggningstillgångar

Andra långfristiga värdepappersinnehav

11	41 673 782	40 000 000
----	------------	------------

Andra långfristiga fordringar

12	86 226	76 822
----	--------	--------

	41 760 008	40 076 822
--	------------	------------

Summa anläggningstillgångar

	42 568 219	41 083 135
--	------------	------------

Omsättningstillgångar

Kortfristiga fordringar

Kundfordringar

	40 760 904	36 838 775
--	------------	------------

Aktuella skattefordringar

	590 114	0
--	---------	---

Övriga fordringar

	1 436 949	866 830
--	-----------	---------

Förutbetalda kostnader och upplupna intäkter

13	25 667 603	21 269 858
----	------------	------------

	68 455 570	58 975 463
--	------------	------------

Kassa och bank

	30 481 768	42 607 597
--	------------	------------

Summa omsättningstillgångar

	98 937 338	101 583 060
--	------------	-------------

SUMMA TILLGÅNGAR

	141 505 557	142 666 195 <i>7</i>
--	-------------	----------------------

Koncernens rapport över förändringar i eget kapital

	Aktie- kapital	Reservfond	Annat eget kapital inkl. årets resultat	Summa eget kapital
Belopp vid årets ingång	500 000	20 000	88 164 841	88 684 841
Utdelning			-30 000 000	-30 000 000
Omräkningsdifferens			-16 194	-16 194
Årets resultat			22 939 494	22 939 494
Utgående eget kapital 2024-12-31	500 000	20 000	81 088 141	81 608 141

ank=20250617:2025061807498

**Koncernens
Kassaflödesanalys**

	Not	2024-01-01 -2024-12-31	2023-01-01 -2023-12-31
Den löpande verksamheten			
Resultat efter finansiella poster		29 653 322	33 887 375
Justeringar för poster som inte ingår i kassaflödet m.m	18	2 042 002	615 039
Betald skatt		-9 926 525	-5 808 694
Kassaflöde från den löpande verksamheten före förändringar av rörelsekapital		21 768 799	28 693 720
Kassaflöde från förändringar i rörelsekapital			
Förändring av kundfordringar och andra fordringar		-8 828 436	38 526 498
Förändring av leverantörsskulder och andra skulder		6 680 806	-12 481 416
Kassaflöde från den löpande verksamheten		19 621 169	54 738 802
Investeringsverksamheten			
Investeringar i materiella anläggningstillgångar		-239 132	-170 569
Investeringar i finansiella anläggningstillgångar		-1 680 526	-20 000 000
Kassaflöde från investeringsverksamheten		-1 919 658	-20 170 568
Finansieringsverksamheten			
Utbetald utdelning		-30 000 000	-20 000 000
Kassaflöde från finansieringsverksamheten		-30 000 000	-20 000 000
Årets kassaflöde		-12 298 489	14 568 234
Likvida medel vid årets början			
Likvida medel vid årets början		42 607 597	28 062 733
Kursdifferens i likvida medel			
Kursdifferens i likvida medel		172 660	-23 370
Likvida medel vid årets slut		30 481 768	42 607 597

ank=20250617;2025061807499

**Moderbolagets
Resultaträkning**

	Not	2024-01-01 -2024-12-31	2023-01-01 -2023-12-31
Rörelsens intäkter			
Nettoomsättning	2	358 889 452	364 249 519
Övriga rörelseintäkter		82 281	74 790
		358 971 733	364 324 309
Rörelsens kostnader			
Råvaror och förnödenheter		-135 114 348	-145 623 559
Övriga externa kostnader	3, 4	-17 748 263	-15 434 204
Personalkostnader	5	-177 071 940	-164 940 473
Avskrivningar och nedskrivningar av materiella och immateriella anläggningstillgångar		-437 234	-529 557
		-330 371 785	-326 527 793
Rörelseresultat	19	28 599 948	37 796 516
Resultat från finansiella poster			
Övriga ränteintäkter och liknande resultatposter	6	529 568	534 354
Räntekostnader och liknande resultatposter	7	-50 646	-56 852
		478 922	477 502
Resultat efter finansiella poster		29 078 870	38 274 018
Bokslutsdispositioner	20	-6 063 778	-6 537 065
Resultat före skatt		23 015 092	31 736 953
Skatt på årets resultat	8	-5 417 624	-6 784 788
Årets resultat		17 597 468	24 952 165

ank=20250617;2025061807500

Moderbolagets Balansräkning

Not 2024-12-31 2023-12-31

TILLGÅNGAR

Anläggningstillgångar

Immateriella anläggningstillgångar

Balanserade utgifter för utvecklingsarbeten och liknande arbeten

9	0	61 733
	0	61 733

Materiella anläggningstillgångar

Inventarier, verktyg och installationer

10	808 211	944 580
	808 211	944 580

Finansiella anläggningstillgångar

Andelar i koncernföretag

21, 22	9 114 332	9 114 332
--------	-----------	-----------

Andra långfristiga värdepappersinnehav

11	41 673 782	40 000 000
----	------------	------------

	50 788 114	49 114 332
--	------------	------------

Summa anläggningstillgångar

	51 596 325	50 120 645
--	------------	------------

Omsättningstillgångar

Kortfristiga fordringar

Kundfordringar

	41 024 449	35 651 336
--	------------	------------

Fordringar hos koncernföretag

	3 775 128	3 631 088
--	-----------	-----------

Aktuella skattefordringar

	364 594	0
--	---------	---

Övriga fordringar

	366 871	308 812
--	---------	---------

Förutbetalda kostnader och upplupna intäkter

13	24 033 343	21 889 532
----	------------	------------

	69 564 385	61 480 768
--	------------	------------

Kassa och bank

	22 100 128	34 730 230
--	------------	------------

Summa omsättningstillgångar

	91 664 513	96 210 998
--	------------	------------

SUMMA TILLGÅNGAR

	143 260 838	146 331 643
--	-------------	-------------

**Moderbolagets
Balansräkning**

Not 2024-12-31 2023-12-31

EGET KAPITAL OCH SKULDER

Eget kapital	23, 24		
<i>Bundet eget kapital</i>			
Aktiekapital		500 000	500 000
Reservfond		20 000	20 000
		520 000	520 000
<i>Fritt eget kapital</i>			
Balanserad vinst eller förlust		33 469 377	38 517 213
Årets resultat		17 597 468	24 952 165
		51 066 845	63 469 378
Summa eget kapital		51 586 845	63 989 378
Obeskattade reserver	25	45 300 000	39 236 222
Avsättningar			
Övriga avsättningar för pensioner och liknande förpliktelser	14	1 673 782	0
Summa avsättningar		1 673 782	0
Kortfristiga skulder	16		
Leverantörsskulder		7 173 377	3 724 038
Skulder till koncernföretag		0	2 996 146
Aktuella skatteskulder		0	4 146 128
Övriga skulder		12 540 583	10 665 403
Upplupna kostnader och förutbetalda intäkter	17	24 986 251	21 574 328
Summa kortfristiga skulder		44 700 211	43 106 043
SUMMA EGET KAPITAL OCH SKULDER		143 260 838	146 331 643

Moderbolagets rapport över förändringar i eget kapital

	Aktie- kapital	Reservfond	Balanserat resultat	Årets resultat	Summa eget kapital
Belopp vid årets ingång	500 000	20 000	38 517 212	24 952 165	63 989 377
Utdelning			-30 000 000		-30 000 000
Omföring av föregående års resultat			24 952 165	-24 952 165	0
Årets resultat				17 597 468	17 597 468
Utgående eget kapital 2024-12-31	500 000	20 000	33 469 377	17 597 468	51 586 845

**Moderbolagets
Kassaflödesanalys**

	Not	2024-01-01 -2024-12-31	2023-01-01 -2023-12-31
Den löpande verksamheten			
Resultat efter finansiella poster		29 078 870	38 274 018
Justeringar för poster som inte ingår i kassaflödet	18	2 111 016	529 557
Betald skatt		-9 928 346	-5 747 045
Kassaflöde från den löpande verksamheten före förändring av rörelsekapital		21 261 540	33 056 530
Kassaflöde från förändring av rörelsekapitalet			
Förändring av kundfordringar och andra fordringar		-7 719 022	38 726 200
Förändring av leverantörsskulder och andra skulder		5 740 294	-12 093 093
Kassaflöde från den löpande verksamheten		19 282 812	59 689 637
Investeringsverksamheten			
Investeringar i materiella anläggningstillgångar		-239 132	-170 569
Investeringar i finansiella anläggningstillgångar		-1 673 782	-24 505 700
Kassaflöde från investeringsverksamheten		-1 912 914	-24 676 269
Finansieringsverksamheten			
Utbetald utdelning		-30 000 000	-20 000 000
Kassaflöde från finansieringsverksamheten		-30 000 000	-20 000 000
Årets kassaflöde		-12 630 102	15 013 368
Likvida medel vid årets början			
Likvida medel vid årets början		34 730 230	19 716 862
Likvida medel vid årets slut		22 100 128	34 730 230

Noter

Not 1 Redovisnings- och värderingsprinciper

Allmänna upplysningar

Årsredovisningen och koncernredovisningen är upprättad i enlighet med årsredovisningslagen och BFNAR 2012:1 Årsredovisning och koncernredovisning (K3).

Redovisningsprinciperna är oförändrade jämfört med föregående år.

Fordringar och skulder i utländsk valuta har värderats till balansdagens kurs. Kursvinster och kursförluster på rörelsefordringar och rörelseskulder redovisas i rörelseresultatet medan kursvinster och kursförluster på finansiella fordringar och skulder redovisas som finansiella poster.

För säkring av tillgång eller skuld mot valutakursrisk används valutaterminer.

Moderföretaget och koncernen tillämpar samma redovisningsprinciper om inte annat framgår nedan.

Intäktsredovisning

Intäkter har tagits upp till verkligt värde av vad som erhållits eller kommer att erhållas och redovisas i den omfattning det är sannolikt att de ekonomiska fördelarna kommer att tillgodogöras bolaget och intäkterna kan beräknas på ett tillförlitligt sätt.

Ersättning i form av ränta, royalty eller utdelning redovisas som intäkt när det är sannolikt att företaget kommer att få de ekonomiska fördelar som är förknippade med transaktionen och när inkomsten kan beräknas på ett tillförlitligt sätt.

Ränta redovisas som intäkt enligt den så kallade effektivräntemetoden. Royalty periodiseras i enlighet med den aktuella överenskommelsens ekonomiska innebörd. Utdelning redovisas som intäkt när företagets rätt till betalning är säkerställd.

Koncernredovisning

Konsolideringsmetod

Koncernredovisningen har upprättats enligt förvärvsmetoden. Detta innebär att förvärvade verksamheters identifierbara tillgångar och skulder redovisas till marknadsvärde enligt upprättad förvärvsanalys. Överstiger verksamhetens anskaffningsvärde det beräknade marknadsvärdet av de förväntade nettotillgångarna enligt förvärvsanalysen redovisas skillnaden som goodwill.

Koncernredovisningen omfattar, förutom moderföretaget, samtliga företag i vilka moderföretaget direkt eller indirekt har mer än 50 % av röstetalet eller på annat sätt innehar det bestämmande inflytandet och därmed har en rätt att utforma företagets finansiella och operativa strategier i syfte att erhålla ekonomiska fördelar.

Ett dotterföretags intäkter och kostnader tas in i koncernredovisningen från och med tidpunkten för förvärvet till och med den tidpunkt då moderföretaget inte längre har ett bestämmande inflytande över dotterföretaget.

Transaktioner mellan koncernföretag

Koncerninterna fordringar och skulder samt transaktioner mellan koncernföretag liksom orealiserade vinster elimineras i sin helhet. Orealiserade förluster elimineras också såvida inte transaktionen motsvarar ett nedskrivningsbehov.

Förändring av internvinst under räkenskapsåret har eliminerats i koncernresultaträkningen.

Utländska dotterföretags bokslut har omräknats enligt dagskursmetoden. Samtliga poster i balansräkningen har omräknats till balansdagskurs. Alla poster i resultaträkningen har omräknats till genomsnittskurs under räkenskapsåret. Differenser som uppkommer redovisas direkt i eget kapital.

Immateriella tillgångar

Företaget redovisar internt upparbetade immateriella anläggningstillgångar enligt aktiveringsmodellen. Det innebär att samtliga utgifter som avser framtagandet av en internt upparbetad immateriell anläggningstillgång aktiveras och skrivs av under tillgångens beräknade nyttjandeperiod, under förutsättningarna att kriterierna i BFNAR 2012:1 är uppfyllda.

Anläggningstillgångar

Immateriella och materiella anläggningstillgångar redovisas till anskaffningsvärde minskat med ackumulerade avskrivningar enligt plan och eventuella nedskrivningar.

Avskrivning sker linjärt över den förväntade nyttjandeperioden med hänsyn till väsentligt restvärde. Följande nyttjandeperioder tillämpas:

Inventarier, verktyg och installationer	20-33%
---	--------

Finansiella instrument

Finansiella instrument värderas utifrån anskaffningsvärdet. Instrumentet redovisas i balansräkningen när bolaget blir part i instrumentets avtalsmässiga villkor. Finansiella tillgångar tas bort från balansräkningen när rätten att erhålla kassaflöden från instrumentet har löpt ut eller överförs och bolaget har överfört i stort sett alla risker och förmåner som är förknippade med äganderätten. Finansiella skulder tas bort från balansräkningen när förpliktelserna har reglerats eller på annat sätt upphört.

Andelar i dotterföretag

Andelar i dotterföretag redovisas till anskaffningsvärde efter avdrag för eventuella nedskrivningar. I anskaffningsvärdet ingår köpeskillingen som erlagts för aktierna samt förvärvskostnader. Eventuella kapitaltillskott läggs till anskaffningsvärdet när de uppkommer.

Nedskrivningsprövning av finansiella anläggningstillgångar

Vid varje balansdag bedöms om det finns indikationer på nedskrivningsbehov av någon av de finansiella anläggningstillgångarna. Nedskrivning sker om värdenedgången bedöms vara bestående och prövas individuellt.

Leasingavtal

Leasingavtal klassificeras vid leasingavtalets ingående antingen som finansiell eller operationell leasing. Operationella leasingavtal redovisas som en kostnad linjärt över leasingperioden. Tillhörande kostnader, såsom underhåll och försäkring, kostnadsförs när de uppkommer.

Inkomstskatter

Total skatt utgörs av aktuell skatt och uppskjuten skatt. Skatter redovisas i resultaträkningen, utom då underliggande transaktion redovisas direkt mot eget kapital varvid tillhörande skatteeffekter redovisas i eget kapital.

Aktuell skatt

Aktuell skatt avser inkomstskatt för innevarande räkenskapsår samt den del av tidigare räkenskapsårs inkomstskatt som ännu inte redovisats. Aktuell skatt beräknas utifrån den skattesats som gäller per balansdagen.

Uppskjuten skatt

Uppskjuten skatt är inkomstskatt som avser framtida räkenskapsår till följd av tidigare händelser 

Redovisning sker enligt balansräkningsmetoden. Enligt denna metod redovisas uppskjutna skatteskulder och uppskjutna skattefordringar på temporära skillnader som uppstår mellan bokförda respektive skattemässiga värden för tillgångar och skulder samt för övriga skattemässiga avdrag eller underskott.

Uppskjutna skattefordringar nettoredovisas mot uppskjutna skatteskulder endast om de kan betalas med ett nettobelopp. Uppskjuten skatt beräknas utifrån gällande skattesats på balansdagen. Effekter av förändringar i gällande skattesatser resultatförs i den period förändringen lagstadsats. Uppskjuten skattefordran redovisas som finansiell anläggningstillgång och uppskjuten skatteskuld som avsättning.

Uppskjuten skattefordran avseende underskottsavdrag eller andra framtida skattemässiga avdrag redovisas i den omfattning det är sannolikt att avdragen kan avräknas mot framtida skattemässiga överskott.

På grund av sambandet mellan redovisning och beskattning särredovisas inte den uppskjutna skatteskulden som är hänförlig till obeskattade reserver.

Ersättningar till anställda

Ersättningar till anställda avser alla former av ersättningar som företaget lämnar till de anställda. Kortfristiga ersättningar utgörs av bland annat löner, betald semester, betald frånvaro, bonus och ersättning efter avslutad anställning (pension). Kortfristiga ersättningar redovisas som kostnad och en skuld då det finns en legal eller informell förpliktelse att betala ut en ersättning till följd av en tidigare händelse och en tillförlitlig uppskattning av beloppet kan göras.

Företaget har pensionsförpliktelser vilka uteslutande är beroende av värdet på de av företaget och koncernen ägda kapitalförsäkringar. Kapitalförsäkringarna redovisas till anskaffningsvärde som finansiell anläggningstillgång. Pensionsförpliktelsen redovisas som en avsättning till samma värde som kapitalförsäkringens redovisade värde.

I företaget finns endast avgiftsbestämda pensionsplaner. Som avgiftsbestämda planer klassificeras planer där fastställda avgifter betalas och det inte finns förpliktelser att betala något ytterligare, utöver dessa avgifter.

Utgifter för avgiftsbestämda planer redovisas som en kostnad under den period de anställda utför de tjänster som ligger till grund för förpliktelsen.

Offentliga bidrag

Offentliga bidrag redovisas som intäkt då den framtida prestationen som krävs för att erhålla bidraget utförts. I de fall bidraget erhålls innan prestationen utförts, redovisas bidraget som skuld i balansräkningen. Offentliga bidrag värderas till det verkliga värdet av vad som erhållits eller kommer att erhållas.

Nyckeltalsdefinitioner

Nettoomsättning

Rörelsens huvudintäkter, fakturerade kostnader, sidointäkter samt intäktskorrigeringar.

Resultat efter finansiella poster

Resultat efter finansiella intäkter och kostnader men före bokslutsdispositioner och skatter.

Balansomslutning

Företagets samlade tillgångar.

Antal anställda

Medelantal anställda under räkenskapsåret.

Soliditet (%)

Justerat eget kapital (eget kapital och obeskattade reserver med avdrag för uppskjuten skatt) i procent av 

balansomslutning.

Uppskattningar och bedömningar

Upprättandet av bokslut och tillämpning av redovisningsprinciper, baseras ofta på ledningens bedömningar, uppskattningar och antaganden som anses vara rimliga vid den tidpunkt då bedömningen görs.

Uppskattningar och bedömningar är baserade på historiska erfarenheter och ett antal andra faktorer, som under rådande omständigheter anses vara rimliga. Resultatet av dessa används för att bedöma de redovisade värdena på tillgångar och skulder, som inte annars framgår tydligt från andra källor. Det verkliga utfallet kan avvika från dessa uppskattningar och bedömningar. Uppskattningar och antaganden ses över regelbundet.

De områden där sådana uppskattningar och bedömningar kan ha stor betydelse för Koncernen, och som därmed kan påverka resultat- och balansräkningarna i framtiden, beskrivs nedan.

Betydande bedömningar

Följande är betydande bedömningar som har gjorts vid tillämpning av de av Koncernens redovisningsprinciper som har den mest betydande effekten på de finansiella rapporterna.

Aktivering av immateriella tillgångar

Koncernen innehar balanserade immateriella tillgångar. Sådana ska nedskrivningsprövas åtminstone årligen. För att kunna göra detta måste uppskattning göras av framtida kassaflöden hänförliga till tillgången eller den kassagenererande enhet som tillgången ska hänföras till. En lämplig diskonteringsränta ska också bestämmas för att kunna diskontera dessa beräknade kassaflöden.

Bedömning av osäkra fordringar

Kundfordringar värderas till det kassaflöde som förväntas inflyta till företaget. Därmed görs en detaljerad och objektiv genomgång av alla utestående belopp på balansdagen.

Osäkerhet i uppskattningen

Nedan följer information om uppskattningar och antaganden som har den mest betydande effekten på redovisning och värdering av tillgångar, skulder, intäkter och kostnader. Utfallet från dessa kan avvika väsentligt.

Nedskrivningar

För att bedöma nedskrivningsbehovet beräknas återvinningsvärdet för varje tillgång eller kassagenererande enhet baserat på förväntade framtida kassaflöde och med användning av en lämplig ränta för att kunna diskontera kassaflödet. Osäkerheter ligger i antaganden om framtida kassaflöde och fastställande av en lämplig diskonteringsränta.

**Not 2 Nettoomsättningens fördelning
Koncernen**

	2024	2023
Nettoomsättningen per rörelsegren		
Försäljning av tjänster	372 577 436	366 590 173
	372 577 436	366 590 173

Moderbolaget

	2024	2023
Nettoomsättningen fördelas på följande verksamhetsgrenar		
Försäljning av tjänster	357 586 566	363 157 337
Övrigt	1 302 937	1 092 182
	358 889 503	364 249 519

**Not 3 Leasingavtal
Koncernen**

Koncernen leasar två kontor enligt operationellt leasingavtal. Hyreskontrakten har en icke uppsägningsbar löptid på 1 år respektive 4 månader.

Framtida leasingavgifter, för icke uppsägningsbara leasingavtal, förfaller till betalning enligt följande (tkr):

	2024	2023
Inom ett år	3 322	3 189
Senare än ett år men inom fem år	1 139	950
Senare än fem år	0	0
	4 461	4 139

Årets leasingkostnader avseende leasingavtal, uppgår till 3 419 tkr (3 295 tkr).

**Not 4 Arvode till revisorer
Koncernen**

Med revisionsuppdrag avses granskning av årsredovisningen och bokföringen samt styrelsens och verkställande direktörens förvaltning, övriga arbetsuppgifter som det ankommer på bolagets revisor att utföra samt rådgivning eller annat biträde som föranleds av iakttagelser vid sådan granskning eller genomförandet av sådana övriga arbetsuppgifter.

	2024	2023
Grant Thornton Sweden AB		
Revisionsuppdrag	318 709	336 160
Övriga tjänster	72 500	0
	391 209	336 160

Moderbolaget

Med revisionsuppdrag avses granskning av årsredovisningen och bokföringen samt styrelsens och verkställande direktörens förvaltning, övriga arbetsuppgifter som det ankommer på bolagets revisor att utföra samt rådgivning eller annat biträde som föranleds av iakttagelser vid sådan granskning eller genomförandet av sådana övriga arbetsuppgifter.

	2024	2023
Grant Thornton Sweden AB		
Revisionsuppdrag	274 000	285 000
Övriga tjänster	72 500	0
	346 500	285 000

Not 5 Anställda och personalkostnader fördelade per land Koncernen

	2024		2023	
Medelantalet anställda fördelade per land				
Sverige	95	(50)	88	(47)
Övriga EU	4	(3)	3	(2)
	99	(53)	91	(49)

Inom parentes anges medelantalet kvinnor.

Löner och andra ersättningar

Styrelse och verkställande direktör	2 458 720	2 196 000
Övriga anställda	33 981 994	35 699 738
Uppdragstagare	118 541 943	106 944 128
	154 982 657	144 839 866

Varav tantiem till styrelse och verkställande direktör 350 000 250 000

Sociala kostnader

Pensionskostnader för styrelse och verkställande direktör	1 220 667	578 899
Pensionskostnader för övriga anställda	2 694 030	2 310 523
Övriga sociala avgifter enligt lag och avtal	42 710 086	39 915 193
	46 624 783	42 804 615

Pensionsförpliktelser

Nuvarande styrelse och verkställande direktör	1 673 782	0
	1 673 782	0

Könsfördelning bland ledande befattningshavare

Andel kvinnor i styrelsen 60 % 60 %

Moderbolaget

	2024	2023
Medelantalet anställda fördelade per land		
Sverige	45 (25)	43 (24)
	45 (25)	43 (24)
Inom parentes anges medelantalet kvinnor.		
Löner och andra ersättningar		
Styrelse och verkställande direktör	2 458 720	2 196 000
Övriga anställda	13 947 738	17 580 848
Uppdragstagare	112 029 215	106 040 717
	128 435 673	125 817 565
Varav tantiem till styrelse och verkställande direktör	350 000	250 000
Sociala kostnader		
Pensionskostnader för styrelse och verkställande direktör	1 220 667	578 899
Pensionskostnader för övriga anställda	1 417 860	1 182 338
Övriga sociala avgifter enligt lag och avtal	37 352 004	35 009 480
	39 990 531	36 770 717
Pensionsförpliktelser		
Nuvarande styrelse och verkställande direktör	1 673 782	0
	1 673 782	0

Könsfördelning bland ledande befattningshavare

Andel kvinnor i styrelsen	60 %	60 %
---------------------------	------	------

**Not 6 Övriga ränteintäkter och liknande resultatposter
Koncernen**

	2024	2023
Övriga ränteintäkter	395 884	397 737
	395 884	397 737

Moderbolaget

	2024	2023
Ränteintäkter från koncernföretag	168 600	147 794
Övriga ränteintäkter	360 968	386 560
	529 568	534 354

**Not 7 Räntekostnader och liknande resultatposter
Koncernen**

	2024	2023
Räntekostnader till övriga företag	60 299	59 053
	60 299	59 053

Moderbolaget

	2024	2023
Räntekostnader till övriga företag	50 646	56 852
	50 646	56 852

**Not 8 Aktuell och uppskjuten skatt
Koncernen**

	2024		2023	
Skatt på årets resultat				
Aktuell skatt		-5 568 044		-6 794 087
Förändring av uppskjuten skatt avseende temporära skillnader		-1 145 784		-1 294 724
Totalt redovisad skatt		-6 713 828		-8 088 811
Avstämning av effektiv skatt				
	Procent	Belopp	Procent	Belopp
Redovisat resultat före skatt		29 653 322		33 887 375
Skatt enligt gällande skattesats	20,60	-6 108 584	20,60	-6 980 799
Ej avdragsgilla kostnader		-417 541		-255 742
Ej skattepliktiga intäkter		-7 706		7 091
Justering avseende skatter för föregående år		-146 816		51 911
Valutakursdifferenser		-2 375		3 648
Underskottsavdrag dotterbolag		-30 806		-914 920
Redovisad effektiv skatt	22,64	-6 713 828	23,87	-8 088 811

Moderbolaget

	2024		2023	
Skatt på årets resultat				
Aktuell skatt		-5 411 160		-6 784 788
Justering avseende tidigare år		-6 464		0
Totalt redovisad skatt		-5 417 624		-6 784 788
Avstämning av effektiv skatt				
	Procent	Belopp	Procent	Belopp
Redovisat resultat före skatt		23 015 092		31 736 953
Skatt enligt gällande skattesats	20,60	-4 741 109	20,60	-6 537 812
Ej avdragsgilla kostnader		-418 640		-73 108
Ej skattepliktiga intäkter		-7 706		7 091
Uppräkn. återförd periodiseringsfond		-32 135		-50 676
Schablonintäkt periodiseringsfonder		-211 570		-130 283
Justering avseende tidigare år		-6 464		
Redovisad effektiv skatt	23,54	-5 417 624	21,38	-6 784 788

**Not 9 Balanserade utgifter för utvecklingsarbeten och liknande arbeten
Koncernen**

	2024-12-31	2023-12-31
Ingående anskaffningsvärden	4 929 363	4 929 363
Utgående ackumulerade anskaffningsvärden	4 929 363	4 929 363
Ingående avskrivningar	-4 867 630	-4 758 174
Årets avskrivningar	-61 733	-109 456
Utgående ackumulerade avskrivningar	-4 929 363	-4 867 630
Utgående redovisat värde	0	61 733

Moderbolaget

	2024-12-31	2023-12-31
Ingående anskaffningsvärden	4 929 363	4 929 363
Utgående ackumulerade anskaffningsvärden	4 929 363	4 929 363
Ingående avskrivningar	-4 867 630	-4 758 174
Årets avskrivningar	-61 733	-109 456
Utgående ackumulerade avskrivningar	-4 929 363	-4 867 630
Utgående redovisat värde	0	61 733

**Not 10 Inventarier, verktyg och installationer
Koncernen**

	2024-12-31	2023-12-31
Ingående anskaffningsvärden	7 706 267	7 535 698
Inköp	239 132	170 569
Utgående ackumulerade anskaffningsvärden	7 945 399	7 706 267
Ingående avskrivningar	-6 761 687	-6 341 587
Årets avskrivningar	-375 501	-420 100
Utgående ackumulerade avskrivningar	-7 137 188	-6 761 687
Utgående redovisat värde	808 211	944 580

Moderbolaget

	2024-12-31	2023-12-31
Ingående anskaffningsvärden	7 706 267	7 535 698
Inköp	239 132	170 569
Utgående ackumulerade anskaffningsvärden	7 945 399	7 706 267
Ingående avskrivningar	-6 761 687	-6 341 587
Årets avskrivningar	-375 501	-420 100
Utgående ackumulerade avskrivningar	-7 137 188	-6 761 687
Utgående redovisat värde	808 211	944 580

**Not 11 Andra långfristiga värdepappersinnehav
Koncernen**

	2024-12-31	2023-12-31
Ingående anskaffningsvärden	40 000 000	20 000 000
Inköp	1 673 782	20 000 000
Utgående ackumulerade anskaffningsvärden	41 673 782	40 000 000
Utgående redovisat värde	41 673 782	40 000 000

Moderbolaget

	2024-12-31	2023-12-31
Ingående anskaffningsvärden	40 000 000	20 000 000
Inköp	1 673 782	20 000 000
Utgående ackumulerade anskaffningsvärden	41 673 782	40 000 000
Utgående redovisat värde	41 673 782	40 000 000

**Not 12 Andra långfristiga fordringar
Koncernen**

	2024-12-31	2023-12-31
Ingående anskaffningsvärden	76 822	77 219
Tillkommande fordringar	6 775	
Valutakursdifferens	2 629	-397
Utgående ackumulerade anskaffningsvärden	86 226	76 822
Utgående redovisat värde	86 226	76 822

**Not 13 Förutbetalda kostnader och upplupna intäkter
Koncernen**

	2024-12-31	2023-12-31
Förutbetalda hyreskostnader	753 644	734 328
Övriga poster	1 019 387	989 451
Upplupna intäkter	23 894 572	19 546 079
25 667 603	21 269 858	

Moderbolaget

	2024-12-31	2023-12-31
Förutbetalda hyreskostnader	753 644	734 328
Övriga poster	959 047	973 381
Upplupna intäkter	22 320 652	20 181 823
24 033 343	21 889 532	

**Not 14 Avsättningar
Koncernen**

	2024-12-31	2023-12-31
Pensioner och liknande förpliktelser		
Belopp vid årets ingång	0	0
Årets avsättningar	1 673 782	0
	1 673 782	0

Moderbolaget

	2024-12-31	2023-12-31
Pensioner och liknande förpliktelser		
Belopp vid årets ingång	0	0
Årets avsättningar	1 673 782	0
	1 673 782	0

**Not 15 Uppskjuten skatteskuld
Koncernen**

	2024-12-31	2023-12-31
Ingående balans	8 250 288	6 955 564
Förändringar under året	1 145 784	1 294 724
Belopp vid årets utgång	9 396 072	8 250 288

**Not 16 Checkräkningskredit
Koncernen**

	2024-12-31	2023-12-31
Beviljat belopp på checkräkningskredit uppgår till	10 000 000	10 000 000
Utnyttjad kredit uppgår till	0	0
<u>Ställda säkerheter</u>		
Företagsinteckningar	12 000 000	12 000 000
	12 000 000	12 000 000

Moderbolaget

	2024-12-31	2023-12-31
Beviljat belopp på checkräkningskredit uppgår till	10 000 000	10 000 000
Utnyttjad kredit uppgår till	0	0
<u>Ställda säkerheter</u>		
Företagsinteckningar	12 000 000	12 000 000
	12 000 000	12 000 000

ank=20250617;2025061807515

**Not 17 Upplupna kostnader och förutbetalda intäkter
Koncernen**

	2024-12-31	2023-12-31
Personalrelaterade kostnader	26 934 643	22 278 929
Övriga poster	1 320 962	1 955 204
	28 255 605	24 234 133

Moderbolaget

	2024-12-31	2023-12-31
Personalrelaterade kostnader	23 688 385	19 770 347
Övriga poster	1 297 864	1 803 981
Öresutjämning	2	
	24 986 251	21 574 328

**Not 18 Justering för poster som inte ingår i kassaflödet
Koncernen**

	2024-12-31	2023-12-31
Avskrivningar	437 234	529 557
Valutakursdifferenser	-69 014	85 482
Övriga avsättningar	1 673 782	0
	2 042 002	615 039

Moderbolaget

	2024-12-31	2023-12-31
Avskrivningar	437 234	529 557
Övriga avsättningar	1 673 782	0
	2 111 016	529 557

**Not 19 Inköp och försäljning mellan koncernföretag
Moderbolaget**

	2024	2023
Andel av årets totala inköp som skett från andra företag i koncernen	7,64 %	6,73 %
Andel av årets totala försäljningar som skett till andra företag i koncernen	0,36 %	0,30 %

**Not 20 Bokslutsdispositioner
Moderbolaget**

	2024	2023
Avsättning till periodiseringsfond	-8 700 000	-10 700 000
Aterföring från periodiseringsfond	2 600 000	4 100 000
Förändring av överavskrivningar	36 222	62 935

-6 063 778 -6 537 065

**Not 21 Andelar i koncernföretag
Moderbolaget**

2024-12-31 2023-12-31

Ingående anskaffningsvärden 9 114 332 4 608 632
Inköp 4 505 700
Utgående ackumulerade anskaffningsvärden 9 114 332 9 114 332

Utgående redovisat värde 9 114 332 9 114 332

**Not 22 Specifikation andelar i koncernföretag
Moderbolaget**

Namn	Kapital- andel	Antal andelar	Bokfört värde
Språkservice Sverige Produktion AB	100%	50 000	50 000
Språkservice Danmark ApS	100%	40 000	9 064 332
			9 114 332

	Org.nr	Säte
Språkservice Sverige Produktion AB	559065-0338	Malmö
Språkservice Danmark ApS	43030558	Köpenhamn

**Not 23 Disposition av vinst eller förlust
Moderbolaget**

2024-12-31

Förslag till vinstdisposition

Styrelsen föreslår att till förfogande stående vinstmedel:

balanserad vinst 33 469 377
årets vinst 17 597 468
51 066 845

disponeras så att
i ny räkning överföres 51 066 845
51 066 845

**Not 24 Antal aktier och kvotvärde
Moderbolaget**

	Antal aktier	Kvot- värde
Språkservice Sverige AB	5 000	100
Antal A-Aktier	5 000	

Not 25 Obeskattade reserver
Moderbolaget


	2024-12-31	2023-12-31
Akkumulerade överavskrivningar	0	36 222
Periodiseringsfonder	45 300 000	39 200 000
	45 300 000	39 236 222
Skatteeffekt av schablonränta på periodiseringsfond	211 570	130 283

Not 26 Ställda säkerheter
Koncernen
Moderbolaget


	2024-12-31	2023-12-31
För företagets egen räkning:		
Företagsinteckning	12 000 000	12 000 000
	12 000 000	12 000 000


Not 27 Uppgifter om moderföretaget


Koncernen

Moderföretag i den största koncern där företaget ingår och som upprättar koncernredovisning är Trpevski Kyllönen Invest AB med organisationsnummer 559190-7190 med säte i Malmö 

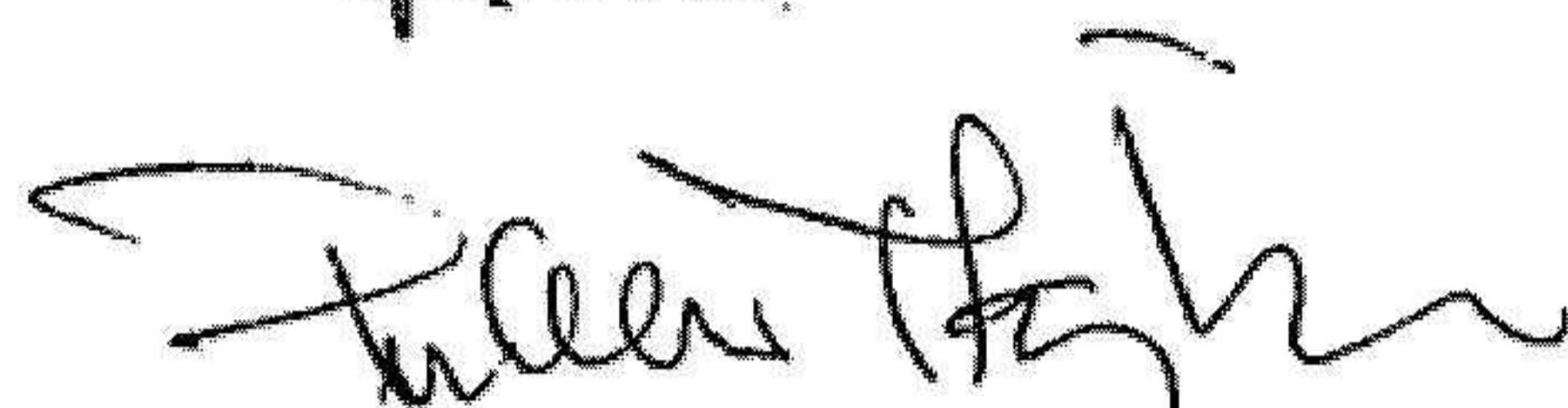
Malmö 2025-05-22


Marita Jönsson
Ordförande


Bodil Rosvall Jönsson


Filip Bucin



Antonijo Trpevski


Pirkko Trpevski Kyllönen


Jens Kofoed Hansen
Verkställande direktör

Vår revisionsberättelse har lämnats 2025-05-22

Grant Thornton Sweden AB


Therése Henningsson
Auktoriserad revisor



Revisionsberättelse

Till bolagsstämman i Språkservice Sverige AB

Org.nr. 556629 - 1513

Rapport om årsredovisningen och koncernredovisningen

Uttalanden

Vi har utfört en revision av årsredovisningen och koncernredovisningen för Språkservice Sverige AB för år 2024.

Enligt vår uppfattning har årsredovisningen och koncernredovisningen upprättats i enlighet med årsredovisningslagen och ger en i alla väsentliga avseenden rättvisande bild av moderbolagets och koncernens finansiella ställning per den 31 december 2024 och av dessas finansiella resultat och kassaflöden för året enligt årsredovisningslagen. Förvaltningsberättelsen är förenlig med årsredovisningens och koncernredovisningens övriga delar.

Vi tillstyrker därför att bolagsstämman fastställer resultaträkningen och balansräkningen för moderbolaget och koncernen.

Grund för uttalanden

Vi har utfört revisionen enligt International Standards on Auditing (ISA) och god revisionssed i Sverige. Vårt ansvar enligt dessa standarder beskrivs är närmare i avsnittet *Revisorns ansvar*. Vi är oberoende i förhållande till moderbolaget och koncernen enligt god revisorssed i Sverige och har i övrigt fullgjort vårt yrkesetiska ansvar enligt dessa krav.

Vi anser att de revisionsbevis vi har inhämtat är tillräckliga och ändamålsenliga som grund för våra uttalanden.

Styrelsens och verkställande direktörens ansvar

Det är styrelsen och verkställande direktören som har ansvaret för att årsredovisningen och koncernredovisningen upprättas och att den ger en rättvisande bild enligt årsredovisningslagen. Styrelsen och verkställande direktören ansvarar även för den interna kontroll som de bedömer är nödvändig för att upprätta en årsredovisning och koncernredovisning som inte innehåller några väsentliga felaktigheter, vare sig dessa beror på oegentligheter eller misstag.

Vid upprättandet av årsredovisningen och koncernredovisningen ansvarar styrelsen och verkställande direktören för bedömningen av bolagets och koncernens förmåga att fortsätta verksamheten. De upplyser, när så är tillämpligt, om förhållanden som kan påverka förmågan att fortsätta verksamheten och att använda antagandet om fortsatt drift. Antagandet om fortsatt drift tillämpas dock inte om styrelsen och verkställande direktören avser att likvidera bolaget, upphöra med verksamheten eller inte har något realistiskt alternativ till att göra något av detta.

Revisorns ansvar

Våra mål är att uppnå en rimlig grad av säkerhet om huruvida årsredovisningen och koncernredovisningen som helhet inte innehåller några väsentliga felaktigheter, vare sig dessa beror på oegentligheter eller misstag, och att lämna en revisionsberättelse som innehåller våra uttalanden. Rimlig säkerhet är en hög grad av säkerhet, men är ingen garanti för att en revision som utförs enligt ISA och god revisionsmed i Sverige alltid kommer att upptäcka en väsentlig felaktighet om en sådan finns. Felaktigheter kan uppstå på grund av oegentligheter eller misstag och anses vara väsentliga om de enskilt eller tillsammans rimligen kan förväntas påverka de ekonomiska beslut som användare fattar med grund i årsredovisningen och koncernredovisningen.

Som del av en revision enligt ISA använder vi professionellt omdöme och har en professionellt skeptisk inställning under hela revisionen. Dessutom:

- identifierar och bedömer vi riskerna för väsentliga felaktigheter i årsredovisningen och koncernredovisningen, vare sig dessa beror på oegentligheter eller misstag, utformar och utför granskningsåtgärder bland annat utifrån dessa risker och inhämtar revisionsbevis som är tillräckliga och ändamålsenliga för att utgöra en grund för våra uttalanden. Risken för att inte upptäcka en väsentlig felaktighet till följd av oegentligheter är högre än för en väsentlig felaktighet som beror på misstag, eftersom oegentligheter kan innefatta agerande i maskopi, förfalskning, avsiktliga utelämnanden, felaktig information eller åsidosättande av intern kontroll.
- skaffar vi oss en förståelse av den del av bolagets interna kontroll som har betydelse för vår revision för att utforma granskningsåtgärder som är lämpliga med hänsyn till omständigheterna, men inte för att uttala oss om effektiviteten i den interna kontrollen.
- utvärderar vi lämpligheten i de redovisningsprinciper som används och rimligheten i styrelsens och verkställande direktörens uppskattningar i redovisningen och tillhörande upplysningar.
- drar vi en slutsats om lämpligheten i att styrelsen och verkställande direktören använder antagandet om fortsatt drift vid upprättandet av årsredovisningen och koncernredovisningen. Vi drar också en slutsats, med grund i de inhämtade revisionsbevisen, om huruvida det finns någon väsentlig osäkerhetsfaktor som avser sådana händelser eller förhållanden som kan leda till betydande tvivel om bolagets och koncernens förmåga att fortsätta verksamheten. Om vi drar slutsatsen att det finns en väsentlig osäkerhetsfaktor, måste vi i revisionsberättelsen fästa uppmärksamheten på upplysningarna i årsredovisningen och koncernredovisningen om den väsentliga osäkerhetsfaktorn eller, om sådana upplysningar är otillräckliga, modifiera uttalandet om årsredovisningen och koncernredovisningen. Våra slutsatser baseras på de revisionsbevis

som inhämtas fram till datumet för revisionsberättelsen. Dock kan framtida händelser eller förhållanden göra att ett bolag och en koncern inte längre kan fortsätta verksamheten.

- utvärderar vi den övergripande presentationen, strukturen och innehållet i årsredovisningen och koncernredovisningen, däribland upplysningarna, och om årsredovisningen och koncernredovisningen återger de underliggande transaktionerna och händelserna på ett sätt som ger en rättvisande bild.

- planerar och utför vi koncernrevisionen för att inhämta tillräckliga och ändamålsenliga revisionsbevis avseende den finansiella informationen för företag eller affärsenheter inom koncernen som grund för att göra ett uttalande avseende koncernredovisningen. Vi ansvarar för styrning, övervakning och genomgång av det revisionsarbete som utförts för koncernrevisionens syfte. Vi är ensamt ansvariga för våra uttalanden.

Vi måste informera styrelsen om bland annat revisionens planerade omfattning och inriktning samt tidpunkten för den. Vi måste också informera om betydelsefulla iakttagelser under revisionen, däribland de eventuella betydande brister i den interna kontrollen som vi identifierat.

Rapport om andra krav enligt lagar och andra författningar

Uttalanden

Utöver vår revision av årsredovisningen och koncernredovisningen har vi även utfört en revision av styrelsens och verkställande direktörens förvaltning för Språkservice Sverige AB för år 2024 samt av förslaget till dispositioner beträffande bolagets vinst eller förlust.

Vi tillstyrker att bolagsstämman disponerar vinsten enligt förslaget i förvaltningsberättelsen och beviljar styrelsens ledamöter och verkställande direktören ansvarsfrihet för räkenskapsåret.

Grund för uttalanden

Vi har utfört revisionen enligt god revisionssed i Sverige. Vårt ansvar enligt denna beskrivs närmare i avsnittet *Revisorns ansvar*. Vi är oberoende i förhållande till moderbolaget och koncernen enligt god revisorssed i Sverige och har i övrigt fullgjort vårt yrkesetiska ansvar enligt dessa krav.

Vi anser att de revisionsbevis vi har inhämtat är tillräckliga och ändamålsenliga som grund för våra uttalanden.

Styrelsens och verkställande direktörens ansvar

Det är styrelsen som har ansvaret för förslaget till dispositioner beträffande bolagets vinst eller förlust. Vid förslag till utdelning innefattar detta bland annat en bedömning av om utdelningen är försvarlig med hänsyn till de krav som bolagets och koncernens verksamhetsart, omfattning och risker ställer på storleken av moderbolagets och koncernens egna kapital, konsolideringsbehov, likviditet och ställning i övrigt.

Styrelsen ansvarar för bolagets organisation och förvaltningen av bolagets angelägenheter. Detta innefattar bland annat att fortlöpande bedöma bolagets och koncernens ekonomiska situation och att tillse att bolagets organisation är utformad så att bokföringen, medelsförvaltningen och bolagets ekonomiska angelägenheter i övrigt kontrolleras på ett betryggande sätt. Verkställande direktören ska sköta den löpande förvaltningen enligt styrelsens riktlinjer och anvisningar och bland annat vidta de åtgärder som är nödvändiga för att bolagets bokföring ska fullgöras i överensstämmelse med lag och för att medelsförvaltningen ska skötas på ett betryggande sätt.

Revisorns ansvar

Vårt mål beträffande revisionen av förvaltningen, och därmed vårt uttalande om ansvarsfrihet, är att inhämta revisionsbevis för att med en rimlig grad av säkerhet kunna bedöma om någon styrelseledamot eller verkställande direktören i något väsentligt avseende:

- företagit någon åtgärd eller gjort sig skyldig till någon försummelse som kan föranleda ersättningskyldighet mot bolaget, eller
- på något annat sätt handlat i strid med aktiebolagslagen, årsredovisningslagen eller bolagsordningen.

Vårt mål beträffande revisionen av förslaget till dispositioner av bolagets vinst eller förlust, och därmed vårt uttalande om detta, är att med rimlig grad av säkerhet bedöma om förslaget är förenligt med aktiebolagslagen.

Rimlig säkerhet är en hög grad av säkerhet, men ingen garanti för att en revision som utförs enligt god revisionsssed i Sverige alltid kommer att upptäcka åtgärder eller försummelser som kan föranleda ersättningskyldighet mot bolaget, eller att ett förslag till dispositioner av bolagets vinst eller förlust inte är förenligt med aktiebolagslagen.

Som en del av en revision enligt god revisionsssed i Sverige använder vi professionellt omdöme och har en professionellt skeptisk inställning under hela revisionen. Granskningen av förvaltningen och förslaget till dispositioner av bolagets vinst eller förlust grundar sig främst på revisionen av räkenskaperna. Vilka tillkommande granskningsåtgärder som utförs baseras på vår professionella bedömning med utgångspunkt i risk och väsentlighet. Det innebär att vi fokuserar granskningen på sådana åtgärder, områden och förhållanden som är väsentliga för verksamheten och där avsteg och överträdelser skulle ha särskild betydelse för bolagets situation. Vi går igenom och prövar fattade beslut, beslutsunderlag, vidtagna åtgärder och andra förhållanden som är relevanta för vårt uttalande om ansvarsfrihet. Som underlag för vårt uttalande om styrelsens förslag till dispositioner beträffande bolagets vinst eller förlust har vi granskat om förslaget är förenligt med aktiebolagslagen.

Malmö den 22 maj 2025,

Grant Thornton Sweden AB

Therése Henningsson

Auktoriserad revisor