


**Årsredovisning**  
för  
**CABAM Trading AB**  
559220-8697

Räkenskapsåret  
2023

**Fastställelseintyg**

Undertecknad styrelseledamot i CABAM Trading AB intygar, dels att denna kopia av årsredovisningen stämmer överens med originalet, dels att resultaträkningen och balansräkningen i årsredovisningen har fastställts på årsstämma 2024-07-05. Årsstämman beslutade att godkänna styrelsens förslag till resultatdisposition.

Örnsköldsvik 2024-07-05



Anders Lindgren

K O P I A

202407111505

# Årsredovisning

för

## CABAM Trading AB

559220-8697

Räkenskapsåret

2023

Styrelsen för CABAM Trading AB avger följande årsredovisning för räkenskapsåret 2023.

Årsredovisningen är upprättad i svenska kronor, SEK. Om inte annat särskilt anges, redovisas alla belopp i hela kronor (kr). Uppgifter inom parentes avser föregående år.

## Förvaltningsberättelse

### Verksamheten

#### Allmänt om verksamheten

Import och grossistförsäljning av skönhetsprodukter och konstnärsmaterial.

Företaget har sitt säte i Örnsköldsviks Kommun.

Flerårsöversikt (Tkr)	2023	2022	2021	2019/20 (15 mån)
Nettoomsättning	2 949	3 385	3 721	2 867
Resultat efter finansiella poster	122	249	461	47
Soliditet (%)	56,9	48,1	35,3	7,5

För definitioner av nyckeltal, se Not 1 Redovisningsprinciper.

### Förändringar i eget kapital

	Aktie- kapital	Balanserat resultat	Årets resultat	Totalt
Belopp vid årets ingång	50 000	401 116	196 710	647 826
Disposition enligt beslut av årsstämman:				
Balanseras i ny räkning		196 710	-196 710	0
Årets resultat			96 816	96 816
Belopp vid årets utgång	50 000	597 826	96 816	744 642

### Resultatdisposition

Styrelsen föreslår att till förfogande stående vinstmedel (kronor):

balanserad vinst	597 825
årets vinst	96 816
	<b>694 641</b>
disponeras så att i ny räkning överföres	694 641
	<b>694 641</b>

Företagets resultat och ställning i övrigt framgår av efterföljande resultat- och balansräkning med noter.

## Resultaträkning

Not

2023-01-01  
-2023-12-31

2022-01-01  
-2022-12-31

### Rörelseintäkter, lagerförändringar m. m.

Nettoomsättning

2 948 596

3 385 005

Summa rörelseintäkter, lagerförändringar m.m.

2 948 596

3 385 005

### Rörelsekostnader

Handelsvaror

-1 961 783

-2 286 420

Övriga externa kostnader

-411 695

-452 201

Personalkostnader

2

-427 592

-370 036

Summa rörelsekostnader

-2 801 070

-3 108 657

Rörelseresultat

147 526

276 348

### Finansiella poster

Övriga ränteintäkter och liknande resultatposter

773

0

Räntekostnader och liknande resultatposter

-26 302

-27 317

Summa finansiella poster

-25 529

-27 317

Resultat efter finansiella poster

121 997

249 031

Resultat före skatt

121 997

249 031

### Skatter

Skatt på årets resultat

-25 181

-52 321

Årets resultat

96 816

196 710

## Balansräkning

Not

2023-12-31

2022-12-31

### TILLGÅNGAR

#### Omsättningstillgångar

##### *Varulager m. m.*

Färdiga varor och handelsvaror

1 068 230

1 049 734

**Summa varulager**

**1 068 230**

**1 049 734**

##### *Kortfristiga fordringar*

Kundfordringar

26 262

61 188

Övriga fordringar

80 249

43 674

**Summa kortfristiga fordringar**

**106 511**

**104 862**

##### *Kassa och bank*

Kassa och bank

134 283

190 904

**Summa kassa och bank**

**134 283**

**190 904**

**Summa omsättningstillgångar**

**1 309 024**

**1 345 500**

**SUMMA TILLGÅNGAR**

**1 309 024**

**1 345 500**

## Balansräkning

Not

2023-12-31

2022-12-31

### EGET KAPITAL OCH SKULDER

#### Eget kapital

##### *Bundet eget kapital*

Aktiekapital

50 000

50 000

**Summa bundet eget kapital**

**50 000**

**50 000**

##### *Fritt eget kapital*

Balanserat resultat

597 825

401 116

Årets resultat

96 816

196 710

**Summa fritt eget kapital**

**694 641**

**597 826**

**Summa eget kapital**

**744 641**

**647 826**

#### Långfristiga skulder

3

Övriga skulder till kreditinstitut

230 741

40 741

Övriga skulder

6 321

131 384

**Summa långfristiga skulder**

**237 062**

**172 125**

#### Kortfristiga skulder

Övriga skulder till kreditinstitut

40 741

44 444

Leverantörsskulder

79 126

198 924

Övriga skulder

187 205

262 182

Upplupna kostnader och förutbetalda intäkter

20 249

19 999

**Summa kortfristiga skulder**

**327 321**

**525 549**

**SUMMA EGET KAPITAL OCH SKULDER**

**1 309 024**

**1 345 500**

## Noter

### Not 1 Redovisningsprinciper

#### Allmänna upplysningar

Årsredovisningen är upprättad i enlighet med årsredovisningslagen och Bokföringsnämndens allmänna råd (BFNAR 2016:10) om årsredovisning i mindre företag.

#### Nyckeltalsdefinitioner

Nettoomsättning

Rörelsens huvudintäkter, fakturerade kostnader, sidointäkter samt intäktskorrigeringar.

Resultat efter finansiella poster

Resultat efter finansiella intäkter och kostnader men före bokslutsdispositioner och skatter.

Soliditet (%)

Justerat eget kapital (eget kapital och obeskattade reserver med avdrag för uppskjuten skatt) i procent av balansomslutning.


### Not 2 Medelantalet anställda

	2023	2022
Medelantalet anställda	1	1

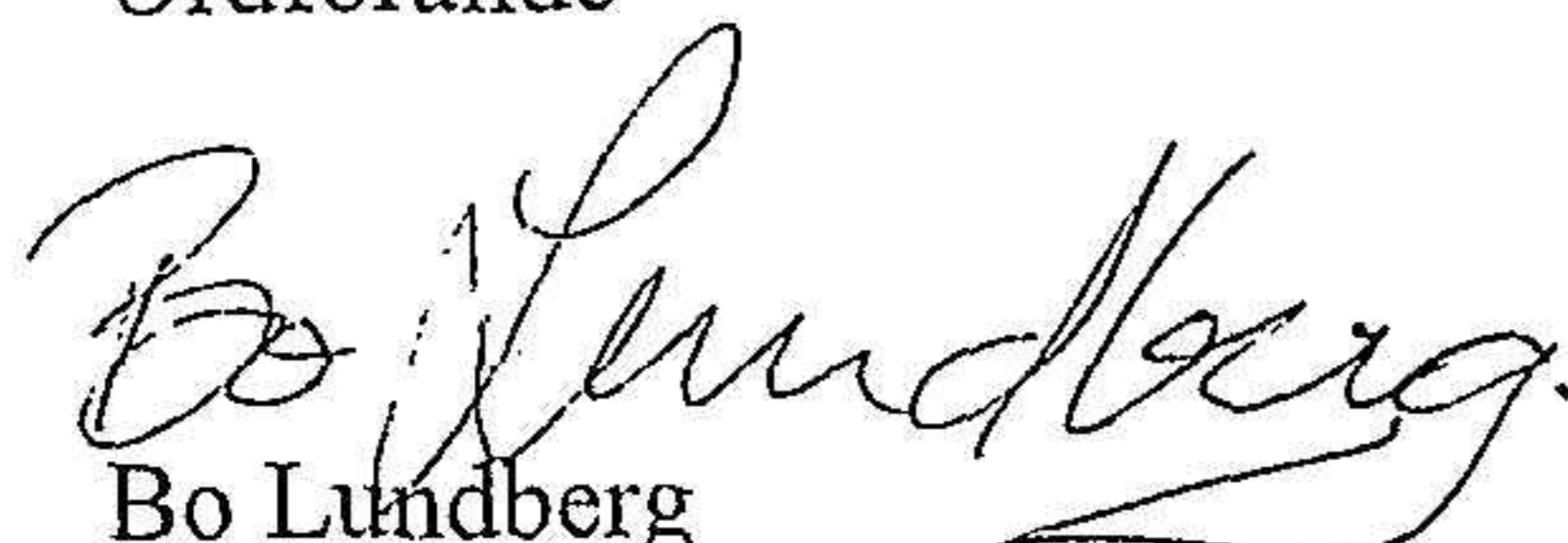
### Not 3 Långfristiga skulder

	2023-12-31	2022-12-31
Skulder som ska betalas senare än fem år efter balansdagen	8 519	0
	8 519	0

Örnsköldsvik 2024-07-05

  
Anders Lindgren  
Ordförande

  
Anders Granberg

  
Bo Lundberg