

Årsredovisning

för

Bros Cooperate AB

556641-3034


Räkenskapsåret

2022-09-01 – 2023-08-31

Fastställelseintyg

Undertecknad styrelseledamot i Bros Cooperate AB intygar, dels att denna kopia av årsredovisningen stämmer överens med originalet, dels att resultaträkningen och balansräkningen i årsredovisningen har fastställts på årsstämman den 29 februari 2024. Årsstämman beslutade att godkänna styrelsens förslag till resultatdisposition.

Stockholm den 29 februari 2024


Bengt Sallstedt

Styrelsen för Bros Cooperate AB får härmed avge årsredovisning för räkenskapsåret 2022-09-01 – 2023-08-31.

Årsredovisningen är upprättad i svenska kronor, SEK.

Förvaltningsberättelse

Verksamheten

Allmänt om verksamheten

Bolaget utför städ- och konsulttjänster.

Företaget har sitt säte i Stockholm.

Flerårsöversikt (tkr)	2022/23	2021/22	2020/21	2019/20
Nettoomsättning	494	1 221	1 356	1 266
Resultat efter finansiella poster	172	676	782	649
Soliditet (%)	72	81	79	80

Förändringar i eget kapital

	Aktie- kapital	Balanserat resultat	Årets resultat	Totalt
Belopp vid årets ingång	100 000	129 574	533 187	762 761
Disposition enligt beslut av årsstämman:		533 187	-533 187	0
Utdelning		-500 000		-500 000
Årets resultat			136 068	136 068
Belopp vid årets utgång	100 000	162 761	136 068	398 829

Resultatdisposition

Styrelsen föreslår att till förfogande stående vinstmedel (kronor):

balanserad vinst	162 761
årets vinst	136 068
	298 829

disponeras så att till aktieägare utdelas i ny räkning överföres	60 000
	238 829
	298 829

2024032008495

Styrelsen föreslås bemyndigas att besluta om tidpunkt då utdelningen skall betalas.

Styrelsen anser att förslaget är förenligt med försiktighetsregeln i 17 kap. 3 § aktiebolagslagen enligt följande redogörelse:

Styrelsen anser att bolagets intjäningsförmåga kan motivera föreslagen utdelning. Vidare är det styrelsens uppfattning att detta inte inverkar på bolagets fortlevnad eller möjligheter att göra framtida investeringar. Mot bakgrund av det ovan angivna anser styrelsen att den föreslagna vinstutdelningen är försvarlig med hänsyn till de krav som uppställs i 17 kap 3 § andra och tredje styckena aktiebolagslagen.

Företagets resultat och ställning i övrigt framgår av efterföljande resultat- och balansräkning med noter.

Resultaträkning

	Not	2022-09-01	2021-09-01
	1	-2023-08-31	-2022-08-31
Rörelseintäkter, lagerförändringar m. m.			
Nettoomsättning		494 304	1 221 091
Summa rörelseintäkter, lagerförändringar m.m.		494 304	1 221 091
Rörelsekostnader			
Övriga externa kostnader		-124 013	-91 582
Personalkostnader	2	-184 167	-395 213
Av- och nedskrivningar av materiella och immateriella anläggningstillgångar		-11 016	-40 390
Summa rörelsekostnader		-319 196	-527 185
Rörelseresultat		175 108	693 906
Finansiella poster			
Resultat från övriga finansiella anläggningstillgångar		-3 865	-17 777
Övriga ränteintäkter och liknande resultatposter		896	0
Summa finansiella poster		-2 969	-17 777
Resultat efter finansiella poster		172 139	676 129
Resultat före skatt		172 139	676 129
Skatter			
Skatt på årets resultat		-36 071	-142 942
Årets resultat		136 068	533 187

Balansräkning

Not
1

2023-08-31

2022-08-31

TILLGÅNGAR

Anläggningstillgångar

Materiella anläggningstillgångar

Inventarier, verktyg och installationer

3

0

36 016

Summa materiella anläggningstillgångar

0

36 016

Finansiella anläggningstillgångar

Andra långfristiga värdepappersinnehav

499

4 364

Summa finansiella anläggningstillgångar

499

4 364

Summa anläggningstillgångar

499

40 380

Omsättningstillgångar

Kortfristiga fordringar

Kundfordringar

22 500

133 488

Övriga fordringar

181 423

59 004

Summa kortfristiga fordringar

203 923

192 492

Kassa och bank

Kassa och bank

350 254

714 470

Summa kassa och bank

350 254

714 470

Summa omsättningstillgångar

554 177

906 962

SUMMA TILLGÅNGAR

554 676

947 342

Balansräkning

Not
1

2023-08-31

2022-08-31

EGET KAPITAL OCH SKULDER

Eget kapital

Bundet eget kapital

Aktiekapital

100 000

100 000

Summa bundet eget kapital

100 000

100 000

Fritt eget kapital

Balanserat resultat

162 761

129 574

Årets resultat

136 068

533 187

Summa fritt eget kapital

298 829

662 761

Summa eget kapital

398 829

762 761

Kortfristiga skulder

Leverantörsskulder

95 563

2 009

Övriga skulder

12 530

65 021

Upplupna kostnader och förutbetalda intäkter

47 754

117 551

Summa kortfristiga skulder

155 847

184 581

SUMMA EGET KAPITAL OCH SKULDER

554 676

947 342

Noter

Not 1 Redovisningsprinciper

Allmänna upplysningar

Årsredovisningen är upprättad i enlighet med årsredovisningslagen och Bokföringsnämndens allmänna råd (BFNAR 2016:10) om årsredovisning i mindre företag.

Materiella anläggningstillgångar

Inventarier, verktyg och installationer 5 år

Nyckeltalsdefinitioner

Nettoomsättning

Rörelsens huvudintäkter, fakturerade kostnader, sidointäkter samt intäktskorrigeringar.

Resultat efter finansiella poster

Resultat efter finansiella intäkter och kostnader men före bokslutsdispositioner och skatter.

Soliditet (%)

Justerat eget kapital (eget kapital och obeskattade reserver med avdrag för uppskjuten skatt) i procent av balansomslutning.

Not 2 Medelantalet anställda


	2022-09-01 -2023-08-31	2021-09-01 -2022-08-31
Medelantalet anställda	1	1

Not 3 Inventarier, verktyg och installationer


	2023-08-31	2022-08-31
Ingående anskaffningsvärden	201 954	201 954
Försäljningar/utrangeringar	-58 404	0
Utgående ackumulerade anskaffningsvärden	143 550	201 954
Ingående avskrivningar	-165 938	-125 548
Försäljningar/utrangeringar	22 388	0
Årets avskrivningar	0	-40 390
Utgående ackumulerade avskrivningar	-143 550	-165 938
Utgående redovisat värde	0	36 016

Resultat- och balansräkningen kommer att föreläggas på årsstämma för fastställelse.

Stockholm den 29 februari 2024



Bengt Sallstedt
Ordförande



Michael Wremborn

2024032008500