

Årsredovisning
och
Koncernredovisning
för
Svenskt Industriflyg AB
556473-2161
Räkenskapsåret
2023

Fastställelseintyg

Undertecknad verkställande direktör i Svenskt Industriflyg AB intygar att resultaträkningen och balansräkningen i årsredovisningen för moderbolaget samt koncernresultaträkningen och koncernbalansräkningen har fastställts på årsstämma 2024-06-30. Årsstämman beslutade att godkänna styrelsens förslag till resultatdisposition.

Jag intygar också att innehållet i årsredovisningen och revisionsberättelsen stämmer överens med originalen.

Stockholm 2024-06-30


Brian Liddle

Årsredovisning

och

Koncernredovisning

för

Svenskt Industriflyg AB

556473-2161

Räkenskapsåret

2023

Styrelsen och verkställande direktören för Svenskt Industriflyg AB avger följande årsredovisning och koncernredovisning för räkenskapsåret 2023.

Årsredovisningen är upprättad i svenska kronor, SEK. Om inte annat särskilt anges, redovisas alla belopp i tusentals kronor (Tkr). Uppgifter inom parentes avser föregående år.

Förvaltningsberättelse

Information om verksamheten

Svenskt Industriflyg AB, grundat 1993, är ett ledande flygföretag baserat på Bromma flygplats. Företaget specialiserar sig på att tillgodose det svenska näringslivets behov av affärsflyg globalt.

Vi fokuserar särskilt på att lösa komplexa resebehov, som ofta visar sig vara utmanande att hantera via traditionella reguljära flygmetoder.

Vår verksamhet stöder sig på en omfattande och diversifierad tillgång till flygplan och helikoptrar. Dessa varierar i storlek och räckvidd, vilket möjliggör oss att erbjuda skräddarsydda lösningar för varje enskild kunds unika resebehov. Genom denna flexibilitet strävar vi ständigt efter att upprätthålla högsta nivå av tjänstekvalitet och kundnöjdhet.

Bolaget är moderbolag till:	Org nr
IFLY FBO AB	559081-4645
Svenskt Industriflyg C300 AB	559075-1391
Svenskt Industriflyg A109S AB	559075-1417
IFLY Hangar 4 AB	559232-4411
IFLY Terminal 1 AB	559232-4429

Företaget har sitt säte i Stockholm.

Väsentliga händelser under räkenskapsåret

Under första kvartalet 2023 har samtliga andelar avyttrats i dotterbolagen Bluelink Jets AB och IFLY 7X III AB samt i intressebolaget Bluelink Charter AB.

Bolaget har även avyttrat ett flygplan av typen Challenger 300 under hösten 2023.

2023 har fortsatt präglats av en hög efterfrågan inom företagets segment. Emellertid har den starka amerikanska dollarkursen mot kronan medfört att några av flygplanen i managementflottan sålts, vilket avsevärt minskat intäkterna från både management och charter under året. En stark utveckling av vår externa charterförsäljning har dock delvis kompensert för detta.

Genom betydande organisatoriska åtgärder samt försäljning av flygplan har bolaget ändå sammantaget förbättrat resultatet mot föregående år.

JR

Förväntad framtida utveckling

Den externa charterverksamheten fortsätter att utvecklas positivt och utgör nu en allt större del av de totala intäkterna.

Segmentet för ambulansflyg och "Special Mission" kommer att förbli ett centralt fokusområde under 2024. Samarbeten med myndigheter och sjukhus för att möta akuta behov och främja samhällsnytta fortsätter att utvecklas.

Fokus på managementkunder kvarstår, och marknaden verkar acceptera den nya högre prisnivån, då ingen betydande prissänkning har observerats.

Dotterbolaget IFLY FBO AB bidrar fortsatt med stark tillväxt och ökade intäkter.

Nödvändiga strukturella förändringar, inklusive personalminskningar, fortsätter att genomföras. Effekterna av dessa åtgärder kommer att märkas framför allt under tredje och fjärde kvartalet 2024.

Väsentliga risker och osäkerhetsfaktorer

Tillgång till kapacitet förblir en utmaning även under 2024. Viss prissättning och avmattning har skett på marknaden, men efterfrågan på flygplan är fortsatt stark globalt.

En svagare krona kan påverka kostnaderna och konkurrenskraften på internationella marknader negativt. Detta hanteras genom valutahantering och kontinuerlig övervakning av marknadsförändringar.

Högre inflation kan öka kostnaderna för flygoperationen, underhåll och arbetskraft. Anpassningar sker genom effektivisering, prispförhandlingar och kostnadsbesparingar för att hantera dessa risker.

Miljö och hållbarhet

Under 2024 fortsätter vårt samarbete med forskare vid Lunds Universitet, CESTAP; gällande SAF, Sustainable Advanced Fuel. Deras arbete går ut på att skapa testmiljöer och forska kring hållbart flygbränsle. Vi bidrar med operatörsperspektivet samt kontakter med tillverkarna av våra flygplan och dess motorer. Vi har nu möjlighet att operera med biofuel i vårt bränsle.

DR

Flerårsöversikt (tkr)

Koncernen	2023	2022	2021	2020	2019
Nettoomsättning	262 303	391 540	305 315	306 334	264 495
Resultat efter finansiella poster	-27 540	-36 216	-73 595	-174 709	-19 235
Balansomslutning	53 648	308 663	431 390	672 930	817 475
Soliditet (%)	15,7	4,5	7,0	8,0	11,4

Moderbolaget	2023	2022	2021	2020	2019
Nettoomsättning	253 325	385 796	296 196	261 217	263 080
Resultat efter finansiella poster	-28 769	-34 916	-87 138	-175 022	-17 086
Balansomslutning	54 278	157 252	196 069	446 912	576 890
Soliditet (%)	16,2	9,9	15,5	15,1	18,1

För definitioner av nyckeltal, se Redovisnings- och värderingsprinciper.

Nettoomsättningen har minskat kraftigt under 2023 till följd av kapacitetsförsäljningar.

Förändringar i eget kapital

Koncernen	Aktie- kapital	Övrigt tillskjutet kapital	Reserver	Annat eget kapital inkl. årets resultat	Totalt
Belopp vid årets ingång	100	513 643	20	-499 819	13 943
Erhållna aktieägartillskott		22 000			22 000
Årets resultat				-27 543	-27 543
Belopp vid årets utgång	100	535 643	20	-527 362	8 400

Ej återbetalade villkorade aktieägartillskott uppgår per balansdagen till 419.578 (397.578) tkr.

Moderbolaget	Aktie- kapital	Reserv- fond	Balanserat resultat	Årets resultat	Totalt
Belopp vid årets ingång	100	20	50 353	-34 916	15 557
Disposition enligt beslut av årsstämman:					
Balanseras i ny räkning			-34 916	34 916	0
Erhållna aktieägartillskott			22 000		22 000
Årets resultat				-28 769	-28 769
Belopp vid årets utgång	100	20	37 437	-28 769	8 789

Ej återbetalade villkorade aktieägartillskott uppgår per balansdagen till 419.578 (397.578) tkr.

DR

Förslag till vinstdisposition

Styrelsen föreslår att till förfogande stående vinstmedel (kronor):

balanserad vinst	37 437 365
årets förlust	-28 768 622
	8 668 743
disponeras så att	
i ny räkning överföres	8 668 743
	8 668 743

Koncernens och moderbolagets resultat och ställning i övrigt framgår av efterföljande resultat- och balansräkningar samt kassaflödesanalyser med noter.

JR

**Koncernens
Resultaträkning**

Tkr

	Not 1	2023-01-01 -2023-12-31	2022-01-01 -2022-12-31
Rörelsens intäkter			
Nettoomsättning		262 303	391 540
Övriga rörelseintäkter	2	39 131	8 827
		301 434	400 366
Direkta flygkostnader	3	-221 969	-296 923
Övriga externa kostnader	3, 4	-36 624	-40 444
Personalkostnader	5	-51 474	-61 449
Avskrivningar och nedskrivningar av materiella anläggningstillgångar		-7 006	-18 182
Övriga rörelsekostnader		-5 901	-8 465
		-322 975	-425 463
Rörelseresultat	2	-21 541	-25 096
Resultat från finansiella poster			
Resultat från andelar i koncernföretag	6	217	0
Resultat från andelar i intresseföretag och gemensamt styrda företag		262	453
Övriga ränteintäkter och liknande resultatposter	7	202	134
Räntekostnader och liknande resultatposter	8	-6 681	-11 706
		-5 999	-11 119
Resultat efter finansiella poster		-27 540	-36 216
Resultat före skatt		-27 540	-36 216
Skatt på årets resultat	9	-3	-170
Årets resultat		-27 543	-36 386
Hänförligt till moderföretagets aktieägare		-27 792	-36 539
Hänförligt till innehav utan bestämmande inflytande		249	152

DR

**Koncernens
Balansräkning**

Not
1

2023-12-31

2022-12-31

Tkr

TILLGÅNGAR

Anläggningstillgångar

Immateriella anläggningstillgångar

Balanserade utgifter för utvecklingsarbeten och liknande arbeten	10	1 170	1 564
Koncessioner, patent, licenser, varumärken samt liknande rättigheter	11	528	699
Goodwill	12	0	0
		1 698	2 263

Materiella anläggningstillgångar

Byggnader och mark	13	2 189	2 323
Inventarier, verktyg och transportmedel	14	693	1 318
Flygplan	15, 16	0	232 599
		2 882	236 240

Finansiella anläggningstillgångar

Andelar i intresseföretag och gemensamt styrda företag	17	162	2 277
Depositioner	18	163	210
		325	2 487

Summa anläggningstillgångar		4 905	240 990
------------------------------------	--	--------------	----------------

Omsättningstillgångar

Varulager m m

Reservdelar flygplan		0	440
----------------------	--	---	-----

Kortfristiga fordringar

Kundfordringar		7 634	23 096
Aktuella skattefordringar		92	0
Övriga fordringar		4 863	3 264
Förutbetalda kostnader och upplupna intäkter	19	20 155	34 933
		32 744	61 293

Kassa och bank	20	15 999	5 953
-----------------------	----	--------	-------

Summa omsättningstillgångar		48 743	67 686
------------------------------------	--	---------------	---------------

SUMMA TILLGÅNGAR		53 648	308 676
-------------------------	--	---------------	----------------

JR

**Koncernens
Balansräkning**

Not
1

2023-12-31

2022-12-31

Tkr

EGET KAPITAL OCH SKULDER

Eget kapital

**Eget kapital hänförligt till moderföretagets
aktieägare**

Aktiekapital

100

100

Reserver

20

20

Annat eget kapital inklusive årets resultat

8 280

13 823

**Eget kapital hänförligt till moderföretagets
aktieägare**

8 400

13 943

Summa eget kapital

8 400

13 943

Långfristiga skulder

21

Skulder till intresseföretag

189

15 758

Övriga långfristiga skulder

14 676

181 577

14 865

197 335

Kortfristiga skulder

Förskott från kunder

3 851

15 972

Leverantörsskulder

15

9 500

31 445

Aktuella skatteskulder

0

630

Övriga skulder

4 537

19 609

Upplupna kostnader och förutbetalda intäkter

22

12 495

29 741

30 383

97 398

SUMMA EGET KAPITAL OCH SKULDER

53 648

308 676

DR

**Koncernens
Kassaflödesanalys**

Not
1

2023-01-01
-2023-12-31

2022-01-01
-2022-12-31

Tkr

Den löpande verksamheten

Rörelseresultat	-21 541	-25 096
Av- och nedskrivningar	7 006	18 182
Realisationsvinst	28 833	887
Orealiserade kursvinster	0	-58
Erhållen ränta	202	134
Betald ränta	-5 907	-11 707
Betald skatt	-375	463

Kassaflöde från den löpande verksamheten före förändringar av rörelsekapital

8 218 **-17 195**

Kassaflöde från förändringar i rörelsekapital

Förändring kundfordringar	15 461	-3 902
Förändring av kortfristiga fordringar	13 131	-5 850
Förändring leverantörsskulder	-21 395	-2 936
Förändring av kortfristiga skulder	-44 131	-4 371

Kassaflöde från den löpande verksamheten

-36 934 **-34 254**

Investeringsverksamheten

Investeringar i immateriella anläggningstillgångar	0	-737
Investeringar i materiella tillgångar	-214	0
Återbetalning av förskott i materiella anläggningstillgångar	0	71 471
Försäljningar i materiella anläggningstillgångar	38 007	23 993
Investeringar i finansiella anläggningstillgångar	0	-13
Försäljning av dotterföretag	182	0
Försäljning av intresseföretag	2 374	0

Kassaflöde från investeringsverksamheten

40 349 **94 714**

Finansieringsverksamheten

Amorterade lån	-1 581	-78 437
Depositioner	-6	-157

Kassaflöde från finansieringsverksamheten

-1 587 **-78 594**

Årets kassaflöde

10 046 **-18 134**

Likvida medel vid årets början

Likvida medel vid årets början 20 5 953 24 087

Likvida medel vid årets slut

15 999 **5 953**

DR

**Moderbolagets
Resultaträkning**

Tkr

Not
1

2023-01-01
-2023-12-31

2022-01-01
-2022-12-31

Rörelsens intäkter

Nettoomsättning

253 325

385 796

Övriga rörelseintäkter

2

38 946

7 906

292 271

393 701

Rörelsens kostnader

Direkta flygkostnader

3

-225 396

-315 583

Övriga externa kostnader

3, 4

-36 237

-38 280

Personalkostnader

5

-45 259

-55 324

Avskrivningar och nedskrivningar av materiella
anläggningstillgångar

-4 299

-6 339

Övriga rörelsekostnader

-5 639

-7 751

-316 830

-423 277

Rörelseresultat

2, 28

-24 559

-29 576

Resultat från finansiella poster

Resultat från andelar i koncernföretag

6

0

-4 070

Resultat från andelar i intresseföretag och gemensamt
styrda företag

0

301

Övriga ränteintäkter och liknande resultatposter

7

197

427

Räntekostnader och liknande resultatposter

8

-4 407

-1 998

-4 210

-5 340

Resultat efter finansiella poster

-28 769

-34 916

Resultat före skatt

-28 769

-34 916

Årets resultat

-28 769

-34 916

DR

**Moderbolagets
Balansräkning**

Tkr

Not
1

2023-12-31

2022-12-31

TILLGÅNGAR

Anläggningstillgångar

Immateriella anläggningstillgångar

Balanserade utgifter för utvecklingsarbeten och liknande arbeten

10

1 170

1 564

Koncessioner, patent, licenser, varumärken samt liknande rättigheter

11

528

699

1 698

2 263

Materiella anläggningstillgångar

Byggnader

13

2 189

2 323

Inventarier, verktyg och transportmedel

14

246

845

Flygplan

15, 16

0

69 387

2 435

72 555

Finansiella anläggningstillgångar

Andelar i koncernföretag

23

1 750

3 900

Fordringar hos koncernföretag

24

2 531

3 199

Andelar i intresseföretag och gemensamt styrda företag

17

139

2 513

Depositioner

18

163

157

4 582

9 769

Summa anläggningstillgångar

8 715

84 588

Omsättningstillgångar

Varulager m m

Reservdelar flygplan

0

440

Kortfristiga fordringar

Kundfordringar

5 270

21 989

Fordringar hos koncernföretag

953

9 374

Aktuella skattefordringar

140

0

Övriga fordringar

4 470

3 130

Förutbetalda kostnader och upplupna intäkter

19

19 728

33 582

30 561

68 075

Kassa och bank

20

15 002

4 148

Summa omsättningstillgångar

45 563

72 664

SUMMA TILLGÅNGAR

54 278

157 252

DR

**Moderbolagets
Balansräkning**

Tkr

Not
1

2023-12-31

2022-12-31

EGET KAPITAL OCH SKULDER

Eget kapital	25, 26		
<i>Bundet eget kapital</i>			
Aktiekapital		100	100
Reservfond		20	20
		120	120
<i>Fritt eget kapital</i>			
Balanserad vinst eller förlust		37 437	50 353
Årets resultat		-28 769	-34 916
		8 669	15 437
Summa eget kapital		8 789	15 557
Långfristiga skulder	21		
Skulder till intresseföretag		189	15 758
Övriga långfristiga skulder		14 676	32 669
Summa långfristiga skulder		14 864	48 427
Kortfristiga skulder			
Förskott från kunder		3 831	15 955
Leverantörsskulder	15	9 010	30 456
Skulder till koncernföretag		1 660	10 470
Aktuella skatteskulder		0	224
Övriga skulder		4 457	7 512
Upplupna kostnader och förutbetalda intäkter	22	11 668	28 650
Summa kortfristiga skulder		30 625	93 268
SUMMA EGET KAPITAL OCH SKULDER		54 278	157 252

JR

**Moderbolagets
Kassaflödesanalys**

Not
1

2023-01-01
-2023-12-31

2022-01-01
-2022-12-31

Tkr

Den löpande verksamheten

Rörelseresultat	-24 559	-29 576
Av- och nedskrivningar	4 299	6 339
Realisationsvinst	28 833	301
Orealiserade kursvinster	0	-58
Erhållen ränta	197	427
Betald ränta	-3 633	-1 998
Betald skatt	-364	-514
Kassaflöde från den löpande verksamheten före förändring av rörelsekapital	4 773	-25 079

Kassaflöde från förändring av rörelsekapitalet

Förändring av kundfordringar	16 719	-3 622
Förändring av kortfristiga fordringar	12 514	-8 133
Förändring av leverantörsskulder	-21 446	-2 065
Förändring av kortfristiga skulder	-32 162	-4 373
Kassaflöde från den löpande verksamheten	-24 376	-43 272

Investeringsverksamheten

Andelar i intresseföretag	0	-13
Försäljning av andelar i intressebolag	2 374	0
Försäljning av andelar i dotterföretag	2 150	0
Inlåning från koncernföretag	279	0
Investeringar i immateriella anläggningstillgångar	0	-737
Investeringar i materiella anläggningstillgångar	-13	-140
Försäljningar av materiella anläggningstillgångar	38 007	0
Kassaflöde från investeringsverksamheten	42 797	-890

Finansieringsverksamheten

Upptagna lån	0	5 220
Amorterade lån	-12 336	0
Återbetalning lån från koncernföretag	0	21 841
Depositioner	-6	-157
Kassaflöde från finansieringsverksamheten	-12 341	26 904

Årets kassaflöde

10 854 **-17 258**

Likvida medel vid årets början

Likvida medel vid årets början	20	4 148	21 406
Likvida medel vid årets slut		15 002	4 148

DR

Noter

Tkr

Not 1 Redovisnings- och värderingsprinciper

Allmänna upplysningar

Årsredovisningen och koncernredovisningen är upprättad i enlighet med årsredovisningslagen och BFNAR 2012:1 Årsredovisning och koncernredovisning (K3).

Redovisningsprinciperna är oförändrade jämfört med föregående år.

Moderföretaget och koncernen tillämpar samma redovisningsprinciper om inte annat framgår nedan.

Uppskattningar och bedömningar

Företaget gör uppskattningar och bedömningar om framtiden. De uppskattningar för redovisningsändamål som blir följden av dessa kommer, definitionsmässigt, sällan att motsvara det verkliga resultatet. De uppskattningar och antaganden som innebär en betydande risk för väsentliga justeringar i redovisade värden för tillgångar och skulder under nästkommande år behandlas i huvuddrag nedan.

Nedskrivningar

Företaget undersöker varje år om något nedskrivningsbehov föreligger för företagets ägda tillgångar, främst flygplan. Detta sker genom att jämföra det lägsta av nyttjandevärdet och verkligt värde minskat med försäljningskostnader, med det bokförda värdet. På balansdagen har nedskrivningsbehovet prövats och i enlighet med K3:s krav bedöms att ingen nedskrivning bör ske.

Intäktsredovisning

Intäkter har tagits upp till verkligt värde av vad som erhållits eller kommer att erhållas och redovisas i den omfattning det är sannolikt att de ekonomiska fördelarna kommer att tillgodogöras bolaget och intäkterna kan beräknas på ett tillförlitligt sätt.

Intäkt för utförda flygningar baseras på antalet timmar som tjänsten pågått och redovisas i takt med att tjänsten utförts.

Koncernredovisning

Koncernredovisningen har upprättats enligt förvärvsmetoden. Detta innebär att dotterbolagens egna kapital vid förvärv, fastställt som skillnaden mellan tillgångarnas och skuldernas verkliga värden, elimineras i sin helhet. I koncernens egna kapital ingår härigenom endast den del av dotterbolagens egna kapital som tillkommit efter förvärvet.

Koncernredovisningen omfattar, förutom moderföretaget, samtliga företag i vilka moderföretaget direkt eller indirekt har mer än 50% av röstetalet eller på annat sätt innehar det bestämmande inflytandet och därmed har en rätt att utforma företagets finansiella och operativa strategier i syfte att erhålla ekonomiska fördelar.

Ett dotterföretags intäkter och kostnader tas in i koncernredovisningen från och med tidpunkten för förvärvet till och med den tidpunkt då moderföretaget inte längre har ett bestämmande inflytande över dotterföretaget.

Som intresseföretag räknas sådana företag där företaget har ett betydande men inte bestämmande

DR

inflytande. Ett betydande inflytande anses normalt föreligga när företaget äger minst 20 % men inte mer än 50 % av rösterna i ett annat företag.

Innehav i intresseföretag redovisas i koncernredovisningen enligt kapitalandelsmetoden. Det innebär att en förvärvsanalys upprättas och eventuella över- eller undervärden identifieras. Det koncernmässiga värdet på andelen påverkas under innehavstiden genom avskrivningar på övervärden eller återföring av undervärden. Andelsvärdet påverkas även av resultatandelen i intresseföretaget under innehavstiden, justerat för internvinster och övriga koncernmässiga justeringar. Erhållna utdelningar reducerar det koncernmässiga värdet.

Andel i intresseföretagets resultat efter skatt redovisas på egen rad och påverkar koncernens rörelseresultat.

Koncerninterna fordringar och skulder samt transaktioner mellan koncernföretag liksom orealiserade vinster elimineras i sin helhet. Orealiserade förluster elimineras också såvida inte transaktionen motsvarar ett nedskrivningsbehov.

Förändring av internvinst under räkenskapsåret har eliminerats i koncernresultaträkningen.

Goodwill

Goodwill är den skillnad som uppkommer om anskaffningsvärdet för den förvärvade enheten är högre än värdet på den förvärvade enhetens nettotillgångar. Vid förvärvstidpunkten redovisas den uppkomna goodwillen som en tillgång i balansräkningen.

Anläggningstillgångar

Immateriella och materiella anläggningstillgångar redovisas till anskaffningsvärde minskat med ackumulerade avskrivningar enligt plan och eventuella nedskrivningar.

Avskrivning sker linjärt över den förväntade nyttjandeperioden med hänsyn till väsentligt restvärde. Följande avskrivningsprocent tillämpas:

Immateriella anläggningstillgångar

Balanserade utgifter för utvecklingsarbeten	20%
Koncessioner, patent, licenser, varumärken	20%
Goodwill	10-20%

Avskrivningsperiod för goodwill är beräknad utifrån den period som posten bedöms generera ekonomiska fördelar.

Materiella anläggningstillgångar

Byggnader	5%
Flygplan och helikopter	5%
Inventarier, verktyg och transportmedel	16,67%-20%

Finansiella instrument

Finansiella instrument redovisas i enlighet med reglerna i K3 kapitel 11, vilket innebär att värdering sker utifrån anskaffningsvärde. Instrumentet redovisas i balansräkningen när bolaget blir part i instrumentets avtalsmässiga villkor.

Finansiella tillgångar tas bort från balansräkningen när rätten att erhålla kassaflöden från instrumentet har löpt ut eller överförs och bolaget har överfört i stort sett alla risker och förmåner som är förknippade med

äganderätten.

Finansiella skulder tas bort från balansräkningen när förpliktelserna har reglerats eller på annat sätt upphört.

Andelar i dotterföretag

Andelar i dotterföretag redovisas till anskaffningsvärde efter avdrag för eventuella nedskrivningar. I anskaffningsvärdet ingår köpeskillingen som erlagts för aktierna samt förvärvskostnader. Eventuella kapitaltillskott läggs till anskaffningsvärdet när de uppkommer.

Kundfordringar/kortfristiga fordringar

Kundfordringar och kortfristiga fordringar redovisas som omsättningstillgångar till det belopp som förväntas bli inbetalt efter avdrag för individuellt bedömda osäkra fordringar.

Låneskulder och leverantörsskulder

Låneskulder och leverantörsskulder redovisas initialt till anskaffningsvärde efter avdrag för transaktionskostnader. Skiljer sig det redovisade beloppet från det belopp som ska återbetalas vid förfallotidpunkten periodiseras mellanskillnaden som räntekostnad över lånets löptid med hjälp av instrumentets effektivränta. Härigenom överensstämmer vid förfallotidpunkten det redovisade beloppet och det belopp som ska återbetalas.

Säkringsredovisning

Koncernbolagen använder lån i utländsk valuta, (USD) för att skydda sig mot värdetförändringar hänförliga till valutakursfluktuationer på koncernens flygplan. Då dessa plan normalt prissätts i USD finns en exponering mot dessa valutor som kan påverka koncernens resultat vid en eventuell framtida försäljning. Koncernbolagen tillämpar reglerna för säkringsredovisning vilket innebär att lånen redovisas till transaktionsdagens kurs den dagen då säkringsrelationen påbörjades. Flygplanen redovisas till transaktionsdagens kurs vilket är kursen den dagen då flygplanen förvärvades. Varken lånen eller flygplanen omvärderas således till balansdagens kurs. Det verkliga värdet av säkringsinstrumentet, dvs. lånet, uppgår per 2023-12-31 till 0 kronor (f g år 228.647.480 kronor)

Säkringsredovisningens upphörande

Säkringsredovisningen avbryts om

Säkringsinstrumentet förfaller, säljs, avvecklas eller löses in, eller
Säkringsrelationen inte längre uppfyller villkoren för säkringsredovisning.

Eventuellt resultat från en säkringstransaktion som avbryts i förtid redovisas omedelbart i resultaträkningen.

Nedskrivningsprövning av finansiella anläggningstillgångar

Vid varje balansdag bedöms om det finns indikationer på nedskrivningsbehov av någon av de finansiella anläggningstillgångarna. Nedskrivning sker om värdenedgången bedöms vara bestående och prövas individuellt.

Leasingavtal

Koncernbolagen har ingått finansiella och operationella leasingavtal.

Leasingavtal där koncernbolagen i stor utsträckning tar över samtliga risker och fördelar med tillgången redovisas som finansiella leasingavtal. Detta innebär att den leasade tillgången upptas som anläggningstillgång och blir föremål för planerlig avskrivning.

Leasingavtal där de ekonomiska fördelar och risker som är hänförliga till leasingobjektet i allt väsentligt kvarstår hos uthyraren, klassificeras som operationell leasing. Betalningar enligt dessa avtal kostnadsförs linjärt över leasingperioden.

OK

Leasingskulder i utländsk valuta avseende luftfartyg säkringsredovisas.

Inkomstskatter

Total skatt utgörs av aktuell skatt och uppskjuten skatt. Skatter redovisas i resultaträkningen, utom då underliggande transaktion redovisas direkt mot eget kapital varvid tillhörande skatteeffekter redovisas i eget kapital.

Aktuell skatt

Aktuell skatt avser inkomstskatt för innevarande räkenskapsår samt den del av tidigare räkenskapsårs inkomstskatt som ännu inte redovisats. Aktuell skatt beräknas utifrån den skattesats som gäller per balansdagen.

Uppskjuten skatt

Uppskjuten skatt är inkomstskatt som avser framtida räkenskapsår till följd av tidigare händelser. Redovisning sker enligt balansräkningsmetoden. Enligt denna metod redovisas uppskjutna skatteskulder och uppskjutna skattefordringar på temporära skillnader som uppstår mellan bokförda respektive skattemässiga värden för tillgångar och skulder samt för övriga skattemässiga avdrag eller underskott.

Uppskjutna skattefordringar nettoredovisas mot uppskjutna skatteskulder endast om de kan betalas med ett nettobelopp. Uppskjuten skatt beräknas utifrån gällande skattesats på balansdagen. Effekter av förändringar i gällande skattesatser resultatförs i den period förändringen lagstads. Uppskjuten skattefordran redovisas som finansiell anläggningstillgång och uppskjuten skatteskuld som avsättning.

Uppskjuten skattefordran avseende underskottsavdrag eller andra framtida skattemässiga avdrag redovisas i den omfattning det är sannolikt att avdragen kan avräknas mot framtida skattemässiga överskott.

På grund av sambandet mellan redovisning och beskattning särredovisas inte den uppskjutna skatteskulden som är hänförlig till obeskattade reserver.

Ersättningar till anställda

Ersättningar till anställda avser alla former av ersättningar som företaget lämnar till de anställda. Kortfristiga ersättningar utgörs av bland annat löner, betald semester, betald frånvaro, bonus och ersättning efter avslutad anställning (pension). Kortfristiga ersättningar redovisas som kostnad och en skuld då det finns en legal eller informell förpliktelse att betala ut en ersättning till följd av en tidigare händelse och en tillförlitlig uppskattning av beloppet kan göras.

Ersättningar till anställda efter avslutad anställning

I företaget finns endast avgiftsbestämda pensionsplaner. Som avgiftsbestämda planer klassificeras planer där fastställda avgifter betalas och det inte finns förpliktelser att betala något ytterligare, utöver dessa avgifter.

Utgifter för avgiftsbestämda planer redovisas som en kostnad under den period de anställda utför de tjänster som ligger till grund för förpliktelsen.

Kassaflödesanalys

Kassaflödesanalysen upprättas enligt indirekt metod. Det redovisade kassaflödet omfattar endast transaktioner som medfört in- eller utbetalningar.

Som likvida medel klassificerar företaget, förutom kassamedel, disponibla tillgodohavanden hos banker

och andra kreditinstitut samt kortfristiga likvida placeringar som är noterade på en marknadsplats och har en kortare löptid än tre månader från anskaffningstidpunkten. Förändringar i spärrade medel redovisas i investeringsverksamheten.

Nyckeltalsdefinitioner

Nettoomsättning

Rörelsens huvudintäkter, fakturerade kostnader, sidointäkter samt intäktskorrigeringar.

Resultat efter finansiella poster

Resultat efter finansiella intäkter och kostnader men före bokslutsdispositioner och skatter.

Balansomslutning

Företagets samlade tillgångar.

Soliditet (%)

Justerat eget kapital (eget kapital och obeskattade reserver med avdrag för uppskjuten skatt) i procent av balansomslutning.

Not 2 Valutakursdifferenser och valutasäkringar av flöden Koncernen

I rörelseresultatet ingår valutakursdifferenser avseende rörelsefordringar och rörelseskulder enligt följande:

	2023	2022
Valutakursdifferens i rörelseintäkter	5 378	5 815
Valutakursdifferens i rörelsekostnader	-5 901	-8 409
	-523	-2 594

I övriga rörelseintäkter ingår även försäljningsvinst av flygplan med 28.833 tkr (f g år 587 tkr)

Moderbolaget

	2023	2022
Valutakursdifferens i rörelseintäkter	5 194	5 527
Valutakursdifferens i rörelsekostnader	-5 639	-7 751
	-445	-2 224

I övriga rörelseintäkter ingår även försäljningsvinst av flygplan med 28.833 tkr (f g år 0 tkr)

Not 3 Operationella leasingavtal Koncernen

Årets kostnader avseende arrende- och hyresavtal, uppgår till 47.895 tkr (f g år 73.642 tkr).

	2023	2022
Inom ett år	39 400	53 242
Senare än ett år men inom fem år	50 315	50 179
	89 715	103 421

DR

Moderbolaget

Årets kostnader avseende arrende- och hyresavtal, uppgår till 45.778 tkr (f g år 71.199 tkr).

	2023	2022
Inom ett år	37 210	51 974
Senare än ett år men inom fem år	43 706	48 873
	80 917	100 847

Not 4 Arvode till revisorer Koncernen

Med revisionsuppdrag avses granskning av årsredovisningen och bokföringen samt styrelsens och verkställande direktörens förvaltning, övriga arbetsuppgifter som det ankommer på bolagets revisor att utföra samt rådgivning eller annat biträde som föranleds av iakttagelser vid sådan granskning eller genomförandet av sådana övriga arbetsuppgifter.

	2023	2022
Rådek AB		
Revisionsuppdrag	202	246
	202	246

Moderbolaget

	2023	2022
Rådek AB		
Revisionsuppdrag	168	160
	168	160

Not 5 Anställda och personalkostnader Koncernen

	2023	2022
Medelantalet anställda		
Kvinnor	20	25
Män	30	33
	50	58
Löner och andra ersättningar		
Styrelse och verkställande direktör	1 897	2 055
Övriga anställda	31 873	37 649
	33 770	39 703
Sociala kostnader		
Pensionskostnader för styrelse och verkställande direktör	489	524
Pensionskostnader för övriga anställda	3 710	4 461
Övriga sociala avgifter enligt lag och avtal	11 252	13 549
	15 451	18 534
Totala löner, ersättningar, sociala kostnader och pensionskostnader	49 221	58 238

DR

Könsfördelning bland ledande befattningshavare

Andel kvinnor i styrelsen	0 %	0 %
Andel män i styrelsen	100 %	100 %
Andel kvinnor bland övriga ledande befattningshavare	20 %	0 %
Andel män bland övriga ledande befattningshavare	80 %	100 %

Moderbolaget

	2023	2022
Medelantalet anställda		
Kvinnor	13	18
Män	23	29
	36	47

Löner och andra ersättningar

Styrelse och verkställande direktör	1 897	2 055
Övriga anställda	27 429	33 324
	29 326	35 379

Sociala kostnader

Pensionskostnader för styrelse och verkställande direktör	489	524
Pensionskostnader för övriga anställda	3 494	4 203
Övriga sociala avgifter enligt lag och avtal	9 782	12 124
	13 765	16 852

Totala löner, ersättningar, sociala kostnader och pensionskostnader

43 091 **52 231**

Könsfördelning bland ledande befattningshavare

Andel kvinnor i styrelsen	0 %	0 %
Andel män i styrelsen	100 %	100 %
Andel kvinnor bland övriga ledande befattningshavare	20 %	0 %
Andel män bland övriga ledande befattningshavare	80 %	100 %

**Not 6 Resultat från andelar i koncernföretag
Koncernen**

	2023	2022
Resultat vid avyttringar	217	0
	217	0

Moderbolaget

	2023	2022
Nedskrivningar	0	4 070
	0	4 070

DR

**Not 7 Övriga ränteintäkter och liknande resultatposter
Koncernen**

	2023	2022
Övriga ränteintäkter	202	76
Kursdifferenser	0	58
	202	134

Moderbolaget

	2023	2022
Ränteintäkter från koncernföretag	0	296
Övriga ränteintäkter	197	73
Kursdifferenser	0	58
	197	427

**Not 8 Räntekostnader och liknande resultatposter
Koncernen**

	2023	2022
Räntekostnader intresseföretag	1 310	1 274
Räntekostnader övriga lån	1 680	6 199
Övriga räntekostnader	302	371
Kursdifferenser	3 384	3 859
Övriga finansiella kostnader	5	2
	6 681	11 706

Moderbolaget

	2023	2022
Räntekostnader till intresseföretag	1 310	1 274
Räntekostnader övriga lån	230	360
Övriga räntekostnader	246	301
Kursdifferenser	2 616	60
Övriga finansiella kostnader	5	2
	4 407	1 998

OR

**Not 9 Aktuell och uppskjuten skatt
Koncernen**

	2023	2022
Skatt på årets resultat		
Aktuell skatt	3	170
Totalt redovisad skatt	3	170

Avstämning av effektiv skatt

	2023		2022	
	Procent	Belopp	Procent	Belopp
Redovisat resultat före skatt		-27 832		-36 216
Skatt enligt gällande skattesats	20,60	5 733	20,60	7 460
Ej avdragsgilla kostnader	-0,31	-87	-0,24	-88
Ej skattepliktiga intäkter	0,00	0	0,82	62
Skatteeffekt av ej avdragsgilla räntenetton	-1,02	-284	-1,41	-512
Skatteeffekt av ej redovisade underskottsavdrag	-22,11	-6 153	-18,64	-6 752
Skatteeffekt av restvärdeavskrivning inventarier	2,85	793	0,00	0
Redovisad effektiv skatt	0,01	3	0,47	170

Uppskjuten skattefordran uppgår till 0 kr av ett totalt skattemässigt underskott om 512.949 tkr.

Moderbolaget

	2023	2022
Skatt på årets resultat		
Aktuell skatt	0	0
Totalt redovisad skatt	0	0

Avstämning av effektiv skatt

	2023		2022	
	Procent	Belopp	Procent	Belopp
Redovisat resultat före skatt		-28 769		-34 916
Skatt enligt gällande skattesats	20,60	5 926	20,60	7 193
Ej avdragsgilla kostnader	-0,26	-75	-0,23	-81
Ej skattepliktiga intäkter	0,00	0	0,18	62
Skatteeffekt av ej avdragsgilla räntenetton	-0,96	-277	-0,74	-260
Skatteeffekt av ej avdragsgill nedskrivning av andelar i dotterföretag	0,00	0	-2,40	-838
Skatteeffekt av restvärdeavskrivning inventarier	2,76	793	0,00	0
Skatteeffekt av ej redovisade underskottsavdrag	-22,13	-6 368	-17,40	-6 076
Redovisad effektiv skatt	0,00	0	0,00	0

Uppskjuten skattefordran uppgår till 0 kr av ett totalt skattemässigt underskott om 445.623 tkr.

OK

**Not 10 Balanserade utgifter för utvecklingsarbeten och liknande arbeten
Koncernen**

	2023-12-31	2022-12-31
Ingående anskaffningsvärden	1 941	1 633
Inköp	0	309
Utgående ackumulerade anskaffningsvärden	1 941	1 941
Ingående avskrivningar	-377	0
Årets avskrivningar	-394	-377
Utgående ackumulerade avskrivningar	-772	-377
Utgående redovisat värde	1 170	1 564

Moderbolaget

	2023-12-31	2022-12-31
Ingående anskaffningsvärden	1 941	1 633
Inköp	0	309
Utgående ackumulerade anskaffningsvärden	1 941	1 941
Ingående avskrivningar	-377	0
Årets avskrivningar	-394	-377
Utgående ackumulerade avskrivningar	-772	-377
Utgående redovisat värde	1 170	1 564

**Not 11 Koncessioner, patent, licenser, varumärken samt liknande rättigheter
Koncernen**

	2023-12-31	2022-12-31
Ingående anskaffningsvärden	856	428
Inköp	0	428
Utgående ackumulerade anskaffningsvärden	856	856
Ingående avskrivningar	-157	0
Årets avskrivningar	-171	-157
Utgående ackumulerade avskrivningar	-328	-157
Utgående redovisat värde	528	699

OR

Moderbolaget

	2023-12-31	2022-12-31
Ingående anskaffningsvärden	856	428
Inköp	0	428
Utgående ackumulerade anskaffningsvärden	856	856
Ingående avskrivningar	-157	0
Årets avskrivningar	-171	-157
Utgående ackumulerade avskrivningar	-328	-157
Utgående redovisat värde	528	699

**Not 12 Goodwill
Koncernen**

	2023-12-31	2022-12-31
Ingående anskaffningsvärden	8 876	8 876
Försäljningar/utrangeringar	-8 876	0
Utgående ackumulerade anskaffningsvärden	0	8 876
Ingående avskrivningar	-2 219	-2 219
Försäljningar/utrangeringar	2 219	0
Utgående ackumulerade avskrivningar	0	-2 219
Ingående nedskrivningar	-6 657	-6 657
Försäljningar/utrangeringar	6 657	0
Utgående ackumulerade nedskrivningar	0	-6 657
Utgående redovisat värde	0	0

**Not 13 Byggnader
Koncernen**

	2023-12-31	2022-12-31
Ingående anskaffningsvärden	2 669	2 669
Utgående ackumulerade anskaffningsvärden	2 669	2 669
Ingående avskrivningar	-346	-213
Årets avskrivningar	-133	-133
Utgående ackumulerade avskrivningar	-480	-346
Utgående redovisat värde	2 189	2 323

DR

Moderbolaget

	2023-12-31	2022-12-31
Ingående anskaffningsvärden	2 669	2 669
Utgående ackumulerade anskaffningsvärden	2 669	2 669
Ingående avskrivningar	-346	-213
Årets avskrivningar	-133	-133
Utgående ackumulerade avskrivningar	-480	-346
Utgående redovisat värde	2 189	2 323

**Not 14 Inventarier, verktyg och transportmedel
Koncernen**

	2023-12-31	2022-12-31
Ingående anskaffningsvärden	6 803	6 614
Inköp	214	258
Försäljningar/utrangeringar	-268	-69
Utgående ackumulerade anskaffningsvärden	6 749	6 803
Ingående avskrivningar	-5 485	-4 635
Försäljningar/utrangeringar	257	69
Årets avskrivningar	-828	-919
Utgående ackumulerade avskrivningar	-6 056	-5 485
Utgående redovisat värde	693	1 318

Moderbolaget

	2023-12-31	2022-12-31
Ingående anskaffningsvärden	5 665	5 525
Inköp	13	140
Försäljningar/utrangeringar	-155	0
Utgående ackumulerade anskaffningsvärden	5 523	5 665
Ingående avskrivningar	-4 819	-4 110
Försäljningar/utrangeringar	155	0
Årets avskrivningar	-612	-709
Utgående ackumulerade avskrivningar	-5 277	-4 819
Utgående redovisat värde	246	845

DR

**Not 15 Ställda säkerheter för egna skulder
Koncernen**

	2023-12-31	2022-12-31
För skulder till långivare:		
Inteckning i flygplan	0	18 265
	0	18 265
För leverantörsskulder:		
Depositioner	163	210
	163	210

Moderbolaget

	2023-12-31	2022-12-31
För skulder till långivare:		
Inteckning i flygplan	0	18 265
	0	18 265
För leverantörsskulder:		
Depositioner	163	157
	163	157

**Not 16 Flygplan
Koncernen**

	2023-12-31	2022-12-31
Ingående anskaffningsvärden	312 490	312 490
Försäljningar/utrangeringar	-312 490	0
Utgående ackumulerade anskaffningsvärden	0	312 490
Ingående avskrivningar	-79 890	-64 152
Försäljningar/utrangeringar	85 370	0
Årets avskrivningar	-5 479	-15 739
Utgående ackumulerade avskrivningar	0	-79 890
Utgående redovisat värde	0	232 599

Moderbolaget

	2023-12-31	2022-12-31
Ingående anskaffningsvärden	97 000	97 000
Försäljningar/utrangeringar	-97 000	0
Utgående ackumulerade anskaffningsvärden	0	97 000
Ingående avskrivningar	-27 613	-22 651
Försäljningar/utrangeringar	30 601	0
Årets avskrivningar	-2 988	-4 962
Utgående ackumulerade avskrivningar	0	-27 613
Utgående redovisat värde	0	69 387

OR

**Not 17 Specifikation andelar i intresseföretag och gemensamt styrda företag
Koncernen**

Namn	Kapital- andel	Rösträtts- andel	Antal andelar	Bokfört värde
Helifly i Stockholm AB	50%	50%	125	26
				26

	Org.nr	Säte	Eget kapital	Resultat
Helifly i Stockholm AB	559376-4409	Stockholm	70	20

Moderbolaget

Namn	Kapital- andel	Rösträtts- andel	Antal andelar	Bokfört värde
Helifly i Stockholm AB	50%	50%	125	139
				139

	Org.nr	Säte	Eget kapital	Resultat
Helifly i Stockholm AB	559376-4409	Stockholm	70	20

**Not 18 Depositioner
Koncernen**

	2023-12-31	2022-12-31
Ingående anskaffningsvärden	210	53
Avgående fordringar	-53	0
Valutakursjusteringar	6	0
Omklassificeringar	0	157
Utgående ackumulerade anskaffningsvärden	163	210
Utgående redovisat värde	163	210

Moderbolaget

	2023-12-31	2022-12-31
Ingående anskaffningsvärden	157	0
Omklassificeringar	0	157
Valutakursjustering	6	0
Utgående ackumulerade anskaffningsvärden	163	157
Utgående redovisat värde	163	157

Posten avser depositioner som inte har någon förfallotid. Förfallotider för de långfristiga fordringarna lämnas därför ej.

OK

**Not 19 Förutbetalda kostnader och upplupna intäkter
Koncernen**

	2023-12-31	2022-12-31
Förutbetalda hyror	3 807	3 447
Förutbetalda leasingavgifter	155	23
Övriga upplupna intäkter	15 003	21 737
Övriga poster	1 190	9 726
	20 155	34 933

Moderbolaget

	2023-12-31	2022-12-31
Förutbetalda hyror	3 668	3 443
Förutbetalda leasingavgifter	155	23
Övriga upplupna intäkter	14 757	20 588
Övriga poster	1 148	9 527
	19 728	33 582

**Not 20 Likvida medel
Koncernen**

	2023-12-31	2022-12-31
Likvida medel		
Banktillgodohavanden	15 999	5 953
	15 999	5 953

Moderbolaget

	2023-12-31	2022-12-31
Likvida medel		
Banktillgodohavanden	15 002	4 148
	15 002	4 148

**Not 21 Långfristiga skulder
Koncernen**

	2023-12-31	2022-12-31
Förfaller senare än fem år efter balansdagen		
Skulder till intresseföretag	0	15 758
Övriga långfristiga skulder	0	105 889
	0	121 646

Moderbolaget

	2023-12-31	2022-12-31
Förfaller senare än fem år efter balansdagen		
Skulder till intresseföretag	0	15 758
	0	15 758

OR

**Not 22 Upplupna kostnader och förutbetalda intäkter
Koncernen**

	2023-12-31	2022-12-31
Upplupna semesterlöner och övrig lön	4 766	6 483
Upplupna sociala avgifter	1 905	2 549
Förutbetalda intäkter	1 234	16 025
Upplupna räntekostnader	213	1 739
Övriga poster	4 377	2 945
	12 495	29 741

Moderbolaget

	2023-12-31	2022-12-31
Upplupna semesterlöner och övrig lön	4 277	5 830
Upplupna sociala avgifter	1 648	2 230
Förutbetalda intäkter	1 227	16 025
Upplupna räntekostnader	213	1 739
Övriga poster	4 304	2 826
	11 668	28 650

**Not 23 Specifikation andelar i koncernföretag
Moderbolaget**

Namn	Kapital- andel	Rösträtts- andel	Antal andelar	Bokfört värde
Svenskt Industriflyg C300 AB	100	100	100 000	100
Svenskt Industriflyg A109S AB	100	100	100 000	100
IFLY FBO AB	100	100	50 000	1 450
IFLY Terminal 1 AB	100	100	50 000	50
IFLY Hangar 4 AB	100	100	50 000	50
				1 750

	Org.nr	Säte	Eget kapital	Resultat
Svenskt Industriflyg C300 AB	559075-1391	Stockholm	261	-15
Svenskt Industriflyg A109S AB	559075-1417	Stockholm	58	-4
IFLY FBO AB	559081-4645	Stockholm	932	870
IFLY Terminal 1 AB	559232-4429	Stockholm	44	0
IFLY Hangar 4 AB	559232-4411	Stockholm	44	0

**Not 24 Fordringar hos koncernföretag
Moderbolaget**

	2023-12-31	2022-12-31
Ingående anskaffningsvärden	3 199	30 045
Tillkommande fordringar	2 518	132
Avgående fordringar	-3 186	-26 977
Utgående ackumulerade anskaffningsvärden	2 531	3 199
Utgående redovisat värde	2 531	3 199

Not 25 Antal aktier och kvotvärde

Namn	Antal aktier	Kvotvärde
Antal A-Aktier	1 000	100
	1 000	

Not 26 Disposition av vinst eller förlust Moderbolaget

2023-12-31

Förslag till vinstdisposition

Styrelsen föreslår att till förfogande stående vinstmedel:

balanserad vinst	37 437
årets förlust	-28 769
	8 669

disponeras så att i ny räkning överföres	8 669
	8 669

Not 27 Eventualförpliktelser Koncernen

2023-12-31

2022-12-31

Bankgaranti	1 004	1 044
	1 004	1 044

Moderbolaget

2023-12-31

2022-12-31

Bankgaranti	1 004	1 044
	1 004	1 044

Not 28 Inköp och försäljning mellan koncernföretag


Moderföretagets inköp från företag inom koncernen uppgår till 8.580 tkr (f g år 26.018 tkr).
Försäljning till företag inom koncernen under året uppgår till 2.760 tkr (f g år 4.559 tkr).

	2023	2022
Andel av årets totala inköp som skett från andra företag i koncernen	3,00 %	6,00 %
Andel av årets totala försäljningar som skett till andra företag i koncernen	1,00 %	2,00 %


JR

Undertecknade försäkrar härmed att årsredovisningen har upprättats i enlighet med årsredovisningslagen och god redovisningssed, att aktuella redovisningsnormer har tillämpats och att lämnade uppgifter stämmer med faktiska förhållanden.

Stockholm 13/6 2024



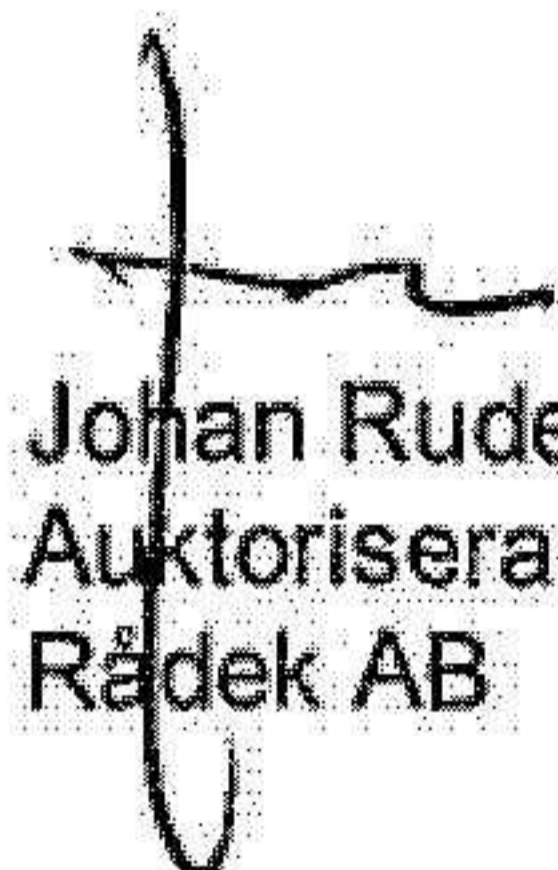
Seth Lieberman
Ordförande



Brian Liddle
Verkställande direktör

Vår revisionsberättelse har lämnats 30/6 2024

Rådek AB



Johan Rudengren
Auktoriserad revisor
Rådek AB

Revisionsberättelse

Till bolagsstämman i Svenskt Industriflyg AB
Org.nr 556473-2161

Rapport om årsredovisningen och koncernredovisningen

Uttalanden

Vi har utfört en revision av årsredovisningen och koncernredovisningen för Svenskt Industriflyg AB för år 2023.

Enligt vår uppfattning har årsredovisningen och koncernredovisningen upprättats i enlighet med årsredovisningslagen och ger en i alla väsentliga avseenden rättvisande bild av moderbolagets och koncernens finansiella ställning per den 2023-12-31 och av dessas finansiella resultat och kassaflöde för året enligt årsredovisningslagen. Förvaltningsberättelsen är förenlig med årsredovisningens och koncernredovisningens övriga delar.

Vi tillstyrker därför att bolagsstämman fastställer resultaträkningen och balansräkningen för moderbolaget och koncernen.

Grund för uttalanden

Vi har utfört revisionen enligt International Standards on Auditing (ISA) och god revisionssed i Sverige. Vårt ansvar enligt dessa standarder beskrivs närmare i avsnittet *Revisorns ansvar*. Vi är oberoende i förhållande till moderbolaget och koncernen enligt god revisorssed i Sverige och har i övrigt fullgjort vårt yrkesetiska ansvar enligt dessa krav.

Vi anser att de revisionsbevis vi har inhämtat är tillräckliga och ändamålsenliga som grund för våra uttalanden.

Styrelsens och verkställande direktörens ansvar

Det är styrelsen och verkställande direktören som har ansvaret för att årsredovisningen och koncernredovisningen upprättas och att de ger en rättvisande bild enligt årsredovisningslagen. Styrelsen och verkställande direktören ansvarar även för den interna kontroll som de bedömer är nödvändig för att upprätta en årsredovisning och koncernredovisning som inte innehåller några väsentliga felaktigheter, vare sig dessa beror på oegentligheter eller misstag.

Vid upprättandet av årsredovisningen och koncernredovisningen ansvarar styrelsen och verkställande direktören för bedömningen av bolagets och koncernens förmåga att fortsätta verksamheten. De upplyser, när så är tillämpligt, om förhållanden som kan påverka förmågan att fortsätta verksamheten och att använda antagandet om fortsatt drift. Antagandet om fortsatt drift tillämpas dock inte om styrelsen och verkställande direktören avser att likvidera bolaget, upphöra med verksamheten eller inte har något realistiskt alternativ till att göra något av detta.

Revisorns ansvar

Våra mål är att uppnå en rimlig grad av säkerhet om huruvida årsredovisningen och koncernredovisningen som helhet inte innehåller några väsentliga felaktigheter, vare sig dessa beror på oegentligheter eller misstag, och att lämna en revisionsberättelse som innehåller våra uttalanden. Rimlig säkerhet är en hög grad av säkerhet, men är ingen garanti för att en revision som utförs enligt ISA och god revisionssed i Sverige

alltid kommer att upptäcka en väsentlig felaktighet om en sådan finns. Felaktigheter kan uppstå på grund av oegentligheter eller misstag och anses vara väsentliga om de enskilt eller tillsammans rimligen kan förväntas påverka de ekonomiska beslut som användare fattar med grund i årsredovisningen och koncernredovisningen.

Som del av en revision enligt ISA använder vi professionellt omdöme och har en professionellt skeptisk inställning under hela revisionen. Dessutom:

- identifierar och bedömer vi riskerna för väsentliga felaktigheter i årsredovisningen och koncernredovisningen, vare sig dessa beror på oegentligheter eller misstag, utformar och utför granskningsåtgärder bland annat utifrån dessa risker och inhämtar revisionsbevis som är tillräckliga och ändamålsenliga för att utgöra en grund för våra uttalanden. Risken för att inte upptäcka en väsentlig felaktighet till följd av oegentligheter är högre än för en väsentlig felaktighet som beror på misstag, eftersom oegentligheter kan innefatta agerande i maskopi, förfalskning, avsiktliga utelämnanden, felaktig information eller åsidosättande av intern kontroll.

- skaffar vi oss en förståelse av den del av bolagets interna kontroll som har betydelse för vår revision för att utforma granskningsåtgärder som är lämpliga med hänsyn till omständigheterna, men inte för att uttala oss om effektiviteten i den interna kontrollen.

- utvärderar vi lämpligheten i de redovisningsprinciper som används och rimligheten i styrelsens och verkställande direktörens uppskattningar i redovisningen och tillhörande upplysningar.

- drar vi en slutsats om lämpligheten i att styrelsen och verkställande direktören använder antagandet om fortsatt drift vid upprättandet av årsredovisningen och koncernredovisningen. Vi drar också en slutsats, med grund i de inhämtade revisionsbevisen, om huruvida det finns någon väsentlig osäkerhetsfaktor som avser sådana händelser eller förhållanden som kan leda till betydande tvivel om bolagets och koncernens förmåga att fortsätta verksamheten. Om vi drar slutsatsen att det finns en väsentlig osäkerhetsfaktor, måste vi i revisionsberättelsen fästa uppmärksamheten på upplysningarna i årsredovisningen och koncernredovisningen om den väsentliga osäkerhetsfaktorn eller, om sådana upplysningar är otillräckliga, modifiera uttalandet om årsredovisningen och koncernredovisningen. Våra slutsatser baseras på de revisionsbevis som inhämtas fram till datumet för revisionsberättelsen. Dock kan framtida händelser eller förhållanden göra att ett bolag och en koncern inte längre kan fortsätta verksamheten.

- utvärderar vi den övergripande presentationen, strukturen och innehållet i årsredovisningen och koncernredovisningen, däribland upplysningarna, och om årsredovisningen och koncernredovisningen återger de underliggande transaktionerna och händelserna på ett sätt som ger en rättvisande bild.

- inhämtar vi tillräckliga och ändamålsenliga revisionsbevis avseende den finansiella informationen för enheterna eller affärsaktiviteterna inom koncernen för att göra ett uttalande avseende koncernredovisningen. Vi ansvarar för styrning, övervakning och utförande av koncernrevisionen. Vi är ensamt ansvariga för våra uttalanden.

Vi måste informera styrelsen om bland annat revisionens planerade omfattning och inriktning samt tidpunkten för den. Vi måste också informera om betydelsefulla iakttagelser under revisionen, däribland de eventuella betydande brister i den interna kontrollen som vi identifierat.

Rapport om andra krav enligt lagar och andra författningar

Uttalanden

Utöver vår revision av årsredovisningen och koncernredovisningen har vi även utfört en revision av

styrelsens och verkställande direktörens förvaltning för Svenskt Industriflyg AB för räkenskapsåret 2023 samt av förslaget till dispositioner beträffande bolagets vinst eller förlust.

Vi tillstyrker att bolagsstämman disponerar vinsten enligt förslaget i förvaltningsberättelsen och beviljar styrelsens ledamot och verkställande direktören ansvarsfrihet för räkenskapsåret.

Grund för uttalanden

Vi har utfört revisionen enligt god revisionsred i Sverige. Vårt ansvar enligt denna beskrivs närmare i avsnittet Revisorns ansvar. Vi är oberoende i förhållande till moderbolaget och koncernen enligt god revisionsred i Sverige och har i övrigt fullgjort vårt yrkesetiska ansvar enligt dessa krav.

Vi anser att de revisionsbevis vi har inhämtat är tillräckliga och ändamålsenliga som grund för våra uttalanden.

Styrelsens och verkställande direktörens ansvar

Det är styrelsen som har ansvaret för förslaget till dispositioner beträffande bolagets vinst eller förlust. Vid förslag till utdelning innefattar detta bland annat en bedömning av om utdelningen är försvarlig med hänsyn till de krav som bolagets och koncernens verksamhetsart, omfattning och risker ställer på storleken av moderbolagets och koncernens egna kapital, konsolideringsbehov, likviditet och ställning i övrigt.

Styrelsen ansvarar för bolagets organisation och förvaltningen av bolagets angelägenheter. Detta innefattar bland annat att fortlöpande bedöma bolagets och koncernens ekonomiska situation och att tillse att bolagets organisation är utformad så att bokföringen, medelsförvaltningen och bolagets ekonomiska angelägenheter i övrigt kontrolleras på ett betryggande sätt. Verkställande direktören ska sköta den löpande förvaltningen enligt styrelsens riktlinjer och anvisningar och bland annat vidta de åtgärder som är nödvändiga för att bolagets bokföring ska fullgöras i överensstämmelse med lag och för att medelsförvaltningen ska skötas på ett betryggande sätt.

Revisorns ansvar

Vårt mål beträffande revisionen av förvaltningen, och därmed vårt uttalande om ansvarsfrihet, är att inhämta revisionsbevis för att med en rimlig grad av säkerhet kunna bedöma om någon styrelseledamot eller verkställande direktören i något väsentligt avseende:

- företagit någon åtgärd eller gjort sig skyldig till någon försummelse som kan föranleda ersättningsskyldighet mot bolaget, eller
- på något annat sätt handlat i strid med aktiebolagslagen, årsredovisningslagen eller bolagsordningen.


Vårt mål beträffande revisionen av förslaget till dispositioner av bolagets vinst eller förlust, och därmed vårt uttalande om detta, är att med rimlig grad av säkerhet bedöma om förslaget är förenligt med aktiebolagslagen.

Rimlig säkerhet är en hög grad av säkerhet, men ingen garanti för att en revision som utförs enligt god revisionsred i Sverige alltid kommer att upptäcka åtgärder eller försummelser som kan föranleda ersättningsskyldighet mot bolaget, eller att ett förslag till dispositioner av bolagets vinst eller förlust inte är förenligt med aktiebolagslagen.

Som en del av en revision enligt god revisionsred i Sverige använder vi professionellt omdöme och har en professionellt skeptisk inställning under hela revisionen. Granskningen av förvaltningen och förslaget till dispositioner av bolagets vinst eller förlust grundar sig främst på revisionen av räkenskaperna. Vilka tillkommande granskningsåtgärder som utförs baseras på vår professionella bedömning med utgångspunkt i risk och väsentlighet. Det innebär att vi fokuserar granskningen på sådana åtgärder, områden och

förhållanden som är väsentliga för verksamheten och där avsteg och överträdelser skulle ha särskild betydelse för bolagets situation. Vi går igenom och prövar fattade beslut, beslutsunderlag, vidtagna åtgärder och andra förhållanden som är relevanta för vårt uttalande om ansvarsfrihet. Som underlag för vårt uttalande om styrelsens förslag till dispositioner beträffande bolagets vinst eller förlust har vi granskat om förslaget är förenligt med aktiebolagslagen.

Eskilstuna den 30 juni 2024



Johan Rudengren
Auktoriserad revisor

2024070829165