

Årsredovisning
för
Svansfogen 11 AB
559354-3142
Räkenskapsåret
2023-07-01 – 2024-06-30

Fastställelseintyg

Undertecknad styrelseledamot i Svansfogen 11 AB intygar, dels att denna kopia av årsredovisningen stämmer överens med originalet, dels att resultaträkningen och balansräkningen i årsredovisningen har fastställts på årsstämma den 2 december 2024. Årsstämman beslutade att godkänna styrelsens förslag till resultatdisposition.

Eslöv den 2 december 2024



Alve Nilsson

Styrelsen för Svansfogen 11 AB avger följande årsredovisning för räkenskapsåret 2023-07-01 – 2024-06-30.

Årsredovisningen är upprättad i svenska kronor, SEK. Om inte annat särskilt anges, redovisas alla belopp i hela kronor (kr). Uppgifter inom parentes avser föregående år.

Förvaltningsberättelse

Verksamheten

Allmänt om verksamheten

Bolaget äger och förvaltar fast egendom. Sätet finns i Eslöv. Samtliga aktier ägs av Leibst Plåtslageri Förvaltning AB, 556103-7101.

Väsentliga händelser under räkenskapsåret

Inga väsentliga händelser har inträffat under räkenskapsåret.

| Flerårsöversikt (Tkr) | 2023/24 | 2022/23 | 2021/22 (7 mån) |
|-----------------------------------|---------|---------|--------------------|
| Nettoomsättning | 503 | 408 | 0 |
| Resultat efter finansiella poster | 236 | -317 | -79 |
| Soliditet (%) | 4 | 1 | 1 |

Förändringar i eget kapital

| | Aktie- kapital | Balanserat resultat | Årets resultat | Totalt |
|---|-------------------|------------------------|-------------------|----------------|
| Belopp vid årets ingång | 25 000 | 66 | 374 | 25 440 |
| Disposition enligt beslut av årsstämman: | | | | |
| Balanseras i ny räkning | | 374 | -374 | 0 |
| Årets resultat | | | 115 160 | 115 160 |
| Belopp vid årets utgång | 25 000 | 440 | 115 160 | 140 600 |

Resultatdisposition

Styrelsen föreslår att till förfogande stående vinstmedel (kronor):

| | |
|------------------|----------------|
| balanserad vinst | 440 |
| årets vinst | 115 160 |
| | 115 600 |

disponeras så att

| | |
|------------------------|----------------|
| i ny räkning överföres | 115 600 |
| | 115 600 |

Företagets resultat och ställning i övrigt framgår av efterföljande resultat- och balansräkning med noter.

Resultaträkning

Not

2023-07-01
-2024-06-30

2022-07-01
-2023-06-30

Rörelseintäkter, lagerförändringar m. m.

| | | | |
|--|--|----------------|----------------|
| Nettoomsättning | | 503 459 | 408 299 |
| Övriga rörelseintäkter | | 0 | 25 588 |
| Summa rörelseintäkter, lagerförändringar m.m. | | 503 459 | 433 887 |

Rörelsekostnader

| | | | |
|---|---|-----------------|-----------------|
| Övriga externa kostnader | | -85 016 | -584 460 |
| Av- och nedskrivningar av materiella och immateriella anläggningstillgångar | | -182 618 | -165 959 |
| Summa rörelsekostnader | 1 | -267 634 | -750 419 |

Rörelseresultat

235 825 **-316 532**

Finansiella poster

| | | | |
|--|--|------------|----------|
| Övriga ränteintäkter och liknande resultatposter | | 655 | 0 |
| Summa finansiella poster | | 655 | 0 |

Resultat efter finansiella poster

236 480 **-316 532**

Bokslutsdispositioner

| | | | |
|------------------------------------|--|----------------|----------------|
| Erhållna koncernbidrag | | 0 | 317 000 |
| Förändring av periodiseringsfonder | | -48 333 | 0 |
| Förändring av överavskrivningar | | -43 117 | 0 |
| Summa bokslutsdispositioner | | -91 450 | 317 000 |

Resultat före skatt

145 030 **468**

Skatter

| | | | |
|-------------------------|--|----------------|------------|
| Skatt på årets resultat | | -29 870 | -94 |
| Årets resultat | | 115 160 | 374 |

Balansräkning

Not

2024-06-30

2023-06-30

TILLGÅNGAR

Anläggningstillgångar

Materiella anläggningstillgångar

Byggnader och mark

2

4 294 110

4 460 069

Inventarier, verktyg och installationer

3

182 593

0

Summa materiella anläggningstillgångar

4 476 703

4 460 069

Summa anläggningstillgångar

4 476 703

4 460 069

Omsättningstillgångar

Kortfristiga fordringar

Kundfordringar

2 654

138 541

Fordringar hos koncernföretag

17 500

0

Övriga fordringar

53 190

50 243

Förutbetalda kostnader och upplupna intäkter

8 722

10 579

Summa kortfristiga fordringar

82 066

199 363

Kassa och bank

Kassa och bank

255 186

148 973

Summa kassa och bank

255 186

148 973

Summa omsättningstillgångar

337 252

348 336

SUMMA TILLGÅNGAR

4 813 955

4 808 405

Balansräkning

Not

2024-06-30

2023-06-30

EGET KAPITAL OCH SKULDER

Eget kapital

Bundet eget kapital

Aktiekapital

25 000

25 000

Summa bundet eget kapital

25 000

25 000

Fritt eget kapital

Balanserat resultat

440

66

Årets resultat

115 160

374

Summa fritt eget kapital

115 600

440

Summa eget kapital

140 600

25 440

Obeskattade reserver

Periodiseringsfonder

48 333

0

Akkumulerade överavskrivningar

43 117

0

Summa obeskattade reserver

91 450

0

Långfristiga skulder

Skulder till koncernföretag

4 344 595

4 329 748

Summa långfristiga skulder

4 344 595

4 329 748

Kortfristiga skulder

Skulder till koncernföretag

0

330 711

Skatteskulder

57 524

14 506

Övriga skulder

64 766

0

Upplupna kostnader och förutbetalda intäkter

115 020

108 000

Summa kortfristiga skulder

237 310

453 217

SUMMA EGET KAPITAL OCH SKULDER

4 813 955

4 808 405

Noter

Redovisningsprinciper

Allmänna upplysningar

Årsredovisningen är upprättad i enlighet med årsredovisningslagen och Bokföringsnämndens allmänna råd (BFNAR 2016:10) om årsredovisning i mindre företag.

Avskrivning

Tillämpade avskrivningstider:

Materiella anläggningstillgångar

| | |
|---|-------|
| Byggnader | 25 år |
| Inventarier, verktyg och installationer | 5 år |

Nyckeltalsdefinitioner

Nettoomsättning

Rörelsens huvudintäkter, fakturerade kostnader, sidointäkter samt intäktskorrigeringar.

Resultat efter finansiella poster

Resultat efter finansiella intäkter och kostnader men före bokslutsdispositioner och skatter.

Soliditet (%)

Justerat eget kapital (eget kapital och obeskattade reserver med avdrag för uppskjuten skatt) i procent av balansomslutning.

Not 1 Medelantalet anställda

| | 2023-07-01 -2024-06-30 | 2022-07-01 -2023-06-30 |
|------------------------|---------------------------|---------------------------|
| Medelantalet anställda | 0 | 0 |

Not 2 Byggnader och mark

| | 2024-06-30 | 2023-06-30 |
|---|------------------|------------------|
| Ingående anskaffningsvärden | 4 692 075 | 4 692 075 |
| Utgående ackumulerade anskaffningsvärden | 4 692 075 | 4 692 075 |
| Ingående avskrivningar | -232 006 | -66 047 |
| Årets avskrivningar | -165 959 | -165 959 |
| Utgående ackumulerade avskrivningar | -397 965 | -232 006 |
| Utgående redovisat värde | 4 294 110 | 4 460 069 |

Not 3 Inventarier, verktyg och installationer

2024120407373

| | 2024-06-30 | 2023-06-30 |
|---|----------------|------------|
| Inköp | 199 252 | 0 |
| Utgående ackumulerade anskaffningsvärden | 199 252 | 0 |
| Årets avskrivningar | -16 659 | 0 |
| Utgående ackumulerade avskrivningar | -16 659 | 0 |
| Utgående redovisat värde | 182 593 | 0 |

Not 4 Eventualförpliktelser

Bolaget har inga eventualförpliktelser.

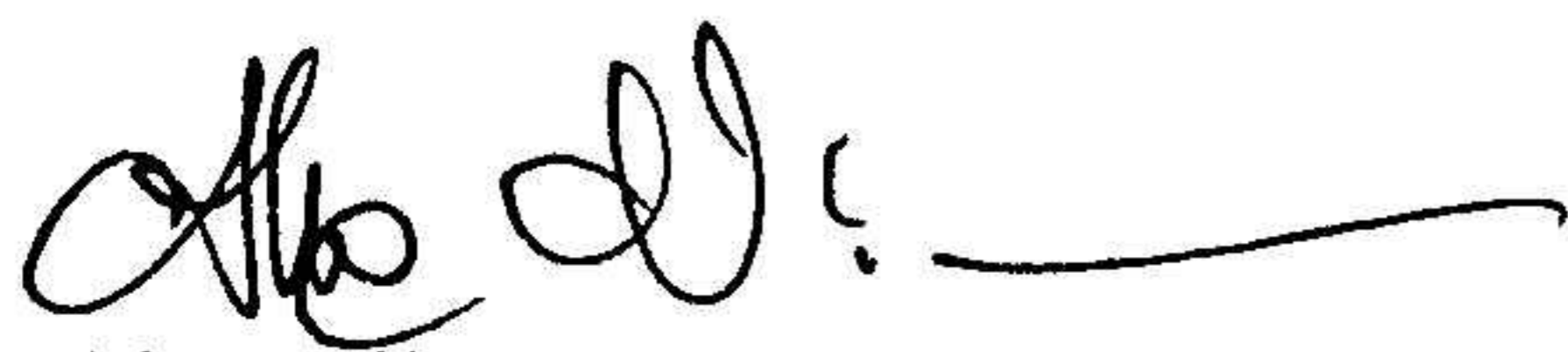
Not 5 Ställda säkerheter


Bolaget har inga ställda säkerheter.


Not 6 Väsentliga händelser efter räkenskapsårets slut

Inga väsentliga händelser har inträffat efter räkenskapsårets slut.

Eslöv den 28 november 2024


Alve Nilsson
Ordförande


Ulf Nilsson


Martin Nilsson

Fotokopians överensstämmelse
med originalet intygas:
