

Årsredovisning
för
Inducore Gehab AB
559294-5066


Räkenskapsåret
2024

Fastställelseintyg

Undertecknad styrelseledamot i Inducore Gehab AB intygar att resultaträkningen och balansräkningen i årsredovisningen har fastställts på årsstämma 2025-06-06. Årsstämman beslutade att godkänna styrelsens förslag till resultatdisposition.

Jag intygar också att innehållet i årsredovisningen och revisionsberättelsen stämmer överens med originalen.

Västerås 2025-06-06



Magnus Biesse

Årsredovisning
för
Inducore Gehab AB

559294-5066

Räkenskapsåret

2024



Styrelsen för Inducore Gehab AB avger följande årsredovisning för räkenskapsåret 2024.

Årsredovisningen är upprättad i svenska kronor, SEK. Om inte annat särskilt anges, redovisas alla belopp i tusentals kronor (Tkr). Uppgifter inom parentes avser föregående år.

Förvaltningsberättelse

Information om verksamheten

Inducore Gehab AB med säte i Västerås är moderbolag till Gehab Kvalitetspåbyggaren AB, org nr 556390-3789 och Gehab Fastigheter i Alvesta AB, org nr 559105-2302.

Gehab Kvalitetspåbyggaren bedriver tillverkning av kompletta påbyggnader och komponenter för lastfordon. Bolagets säte är Alvesta.

Gehab Fastigheter i Alvesta är verksam inom fastighetsförvaltning och äger en fastighet som är belägen i Alvesta. Uthyrning sker till koncernbolaget Gehab Kvalitetspåbyggaren AB.

Inducore Gehab AB har inte haft verksamhet under året och har inga anställda.

Företaget har sitt säte i Västerås.

Förväntad framtida utveckling samt väsentliga risker och osäkerhetsfaktorer

Det generella marknadsläget under 2025 bedöms oförändrat.

Den verksamhet som bedrivs i bolaget medför inte risker utöver vad som förekommer eller kan antas förekomma i branschen.

Ägarförhållanden

Företaget som utgör moderföretag för en koncern med dotterföretag enligt not 8, upprättar ej koncernredovisning med hänvisning till reglerna i Årsredovisningslagen 7 kap. 2§.

Företaget är helägt dotterföretag till Inducore AB, org nr 556546-6835, med säte i Västerås. Inducore AB ingår i en koncern där Amymone Holding AB, org nr 556740-7704, med säte i Västerås, upprättar koncernredovisning för den största koncernen.

Flerårsöversikt (Tkr)	2024	2023	2022	2021
Nettoomsättning	0	0	0	0
Resultat efter finansiella poster	-930	-976	-1 074	365
Balansomslutning	41 823	41 089	42 484	47 556
Soliditet (%)	24,2	16,8	10,3	7,0

För definitioner av nyckeltal, se Redovisnings- och värderingsprinciper.

Förändringar i eget kapital (Tkr)


	Aktie- kapital	Balanserat resultat	Årets resultat	Totalt
Belopp vid årets ingång	50	3 436	1 959	5 446
Disposition enligt beslut av årsstämman:				
Balanseras i ny räkning		1 959	-1 959	0
Årets resultat			2 401	2 401
Belopp vid årets utgång	50	5 395	2 401	7 847

Förslag till vinstdisposition

Styrelsen föreslår att till förfogande stående vinstmedel (kronor):

balanserad vinst	5 395 797
årets vinst	2 401 328
	7 797 125
disponeras så att	
i ny räkning överföres	7 797 125
	7 797 125

Företagets resultat och ställning i övrigt framgår av efterföljande resultat- och balansräkning med noter. *ur*



Resultaträkning

Tkr

	Not	2024-01-01 -2024-12-31	2023-01-01 -2023-12-31
Rörelsens kostnader			
Övriga externa kostnader	2	-30	-21
		-30	-21
Rörelseresultat	3	-30	-21
Resultat från finansiella poster			
Räntekostnader och liknande resultatposter	4	-900	-955
		-900	-955
Resultat efter finansiella poster		-930	-976
Bokslutsdispositioner			
Resultat före skatt	5	3 970	3 380
		3 040	2 404
Skatt på årets resultat	6	-639	-445
Årets resultat		2 401	1 959 _{ur}

2025061107712

Balansräkning

Tkr

Not

2024-12-31

2023-12-31

TILLGÅNGAR

Anläggningstillgångar

Finansiella anläggningstillgångar

Andelar i koncernföretag

7, 8, 9

32 267

32 267

32 267

32 267

Summa anläggningstillgångar

32 267

32 267

Omsättningstillgångar

Kortfristiga fordringar

Fordringar hos koncernföretag

9 500

8 794

9 500

8 794

Kassa och bank

Summa omsättningstillgångar

56

28

9 556

8 822

SUMMA TILLGÅNGAR

41 823

41 089_{iv}

Balansräkning

Tkr

Not 2024-12-31 2023-12-31

EGET KAPITAL OCH SKULDER

Eget kapital

10, 11

Bundet eget kapital

Aktiekapital

50

50

50

50

Fritt eget kapital

Balanserad vinst eller förlust

5 396

3 436

Årets resultat

2 401

1 959

7 797

5 395

Summa eget kapital

7 847

5 445

Obeskattade reserver

12

2 850

1 820

Långfristiga skulder

13, 14

Skulder till kreditinstitut

9

2 520

5 880

Övriga skulder

0

3 000

Summa långfristiga skulder

2 520

8 880

Kortfristiga skulder

14

Skulder till kreditinstitut

9

3 360

3 360

Skulder till koncernföretag

21 153

20 770

Aktuella skatteskulder

1 084

713

Övriga skulder

3 000

0

Upplupna kostnader och förutbetalda intäkter

15

9

101

Summa kortfristiga skulder

28 606

24 944

SUMMA EGET KAPITAL OCH SKULDER

41 823

41 089

Noter

Tkr

Not 1 Redovisnings- och värderingsprinciper

Allmänna upplysningar

Årsredovisningen är upprättad i enlighet med årsredovisningslagen och BFNAR 2012:1 Årsredovisning och koncernredovisning (K3).

Redovisningsprinciperna är oförändrade jämfört med föregående år.

Intäktsredovisning

Intäkter har tagits upp till verkligt värde av vad som erhållits eller kommer att erhållas och redovisas i den omfattning det är sannolikt att de ekonomiska fördelarna kommer att tillgodogöras bolaget och intäkterna kan beräknas på ett tillförlitligt sätt.

Finansiella instrument

Finansiella instrument värderas utifrån anskaffningsvärdet. Instrumentet redovisas i balansräkningen när bolaget blir part i instrumentets avtalsmässiga villkor. Finansiella tillgångar tas bort från balansräkningen när rätten att erhålla kassaflöden från instrumentet har löpt ut eller överförs och bolaget har överfört i stort sett alla risker och förmåner som är förknippade med äganderätten. Finansiella skulder tas bort från balansräkningen när förpliktelserna har reglerats eller på annat sätt upphört.

Kvittning av finansiell fordran och finansiell skuld

En finansiell tillgång och en finansiell skuld kvittas och redovisas med ett nettobelopp i balansräkningen endast då legal kvittningsrätt föreligger samt då en reglering med ett nettobelopp avses ske eller då en samtida avyttring av tillgången och reglering av skulden avses ske.

Nedskrivningsprövning av finansiella anläggningstillgångar


Vid varje balansdag bedöms om det finns indikationer på nedskrivningsbehov av någon av de finansiella anläggningstillgångarna. Nedskrivning sker om värdenedgången bedöms vara bestående och provas individuellt.

Inkomstskatter

Total skatt utgörs av aktuell skatt och uppskjuten skatt. Skatter redovisas i resultaträkningen, utom då underliggande transaktion redovisas direkt mot eget kapital varvid tillhörande skatteeffekter redovisas i eget kapital.

Aktuell skatt

Aktuell skatt avser inkomstskatt för innevarande räkenskapsår samt den del av tidigare räkenskapsårs inkomstskatt som ännu inte redovisats. Aktuell skatt beräknas utifrån den skattesats som gäller per balansdagen.



Uppskjuten skatt

Uppskjuten skatt är inkomstskatt som avser framtida räkenskapsår till följd av tidigare händelser. Redovisning sker enligt balansräkningsmetoden. Enligt denna metod redovisas uppskjutna skatteskulder och uppskjutna skattefordringar på temporära skillnader som uppstår mellan bokförda respektive skattemässiga värden för tillgångar och skulder samt för övriga skattemässiga avdrag eller underskott.

Uppskjutna skattefordringar netto redovisas mot uppskjutna skatteskulder endast om de kan betalas med ett nettobelopp. Uppskjuten skatt beräknas utifrån gällande skattesats på balansdagen. Effekter av förändringar i gällande skattesatser resultatförs i den period förändringen lagstadsats. Uppskjuten skattefordran redovisas som finansiell anläggningstillgång och uppskjuten skatteskuld som avsättning.

Uppskjuten skattefordran avseende underskottsavdrag eller andra framtida skattemässiga avdrag redovisas i den omfattning det är sannolikt att avdragen kan avräknas mot framtida skattemässiga överskott.

På grund av sambandet mellan redovisning och beskattning särredovisas inte den uppskjutna skatteskulden som är hänförlig till obeskattade reserver.

Avsättningar

Som avsättning har redovisats förpliktelser gentemot tredje man som är hänförliga till räkenskapsåret eller tidigare räkenskapsår och som på balansdagen antingen är säkra eller sannolika till sin förekomst men oviss till belopp eller till den tidpunkt då de ska infrias.

Koncernbidrag

Koncernbidrag som lämnas till dotterföretag redovisas som en ökning av andelens redovisade värde. Erhållna koncernbidrag redovisas som bokslutsdispositioner.

Nyckeltalsdefinitioner

Nettoomsättning

Rörelsens huvudintäkter, fakturerade kostnader, sidointäkter samt intäktskorrigeringar.

Resultat efter finansiella poster


Resultat efter finansiella intäkter och kostnader men före bokslutsdispositioner och skatter.

Balansomslutning

Företagets samlade tillgångar.

Soliditet (%)

Justerat eget kapital (eget kapital och obeskattade reserver med avdrag för uppskjuten skatt) i procent av balansomslutning.



Uppskattningar och bedömningar

Upprättandet av bokslut och tillämpning av redovisningsprinciper, baseras ofta på ledningens bedömningar, uppskattningar och antaganden som anses vara rimliga vid den tidpunkt då bedömningen görs. Uppskattningar och bedömningar är baserade på historiska erfarenheter och ett antal andra faktorer, som under rådande omständigheter anses vara rimliga. Resultatet av dessa används för att bedöma de redovisade värdena på tillgångar och skulder, som inte annars framgår tydligt från andra källor. Det verkliga utfallet kan avvika från dessa uppskattningar och bedömningar. Uppskattningar och antaganden ses över regelbundet.

Enligt företagsledningen är väsentliga bedömningar avseende tillämpade redovisningsprinciper samt källor till osäkerhet i uppskattningar, främst relaterade till inkurans i lager, osäkra kundfordringar samt avsättningar.

Not 2 Arvode till revisorer

Med revisionsuppdrag avses granskning av årsredovisningen och bokföringen samt styrelsens förvaltning, övriga arbetsuppgifter som det ankommer på bolagets revisor att utföra samt rådgivning eller annat biträde som föranleds av iakttagelser vid sådan granskning eller genomförandet av sådana övriga arbetsuppgifter.

	2024	2023
ÖhrlingsPricewaterhouseCoopers AB		
Revisionsuppdrag	-20	-16
	-20	-16

Not 3 Inköp och försäljning mellan koncernföretag


	2024	2023
Andel av årets totala inköp som skett från andra företag i koncernen	17 %	0 %
Andel av årets totala försäljningar som skett till andra företag i koncernen	0 %	0 %

Not 4 Räntekostnader och liknande resultatposter

	2024	2023
Räntekostnader till koncernföretag	-376	-376
Övriga räntekostnader	-524	-579
	-900	-955

Not 5 Bokslutsdispositioner

	2024	2023
Avsättning till periodiseringsfonder	-1 030	-710
Erhållna koncernbidrag	5 000	4 890
Lämnade koncernbidrag	0	-800
	3 970	3 380



2025061107717

Not 6 Aktuell och uppskjuten skatt

	2024	2023
Skatt på årets resultat		
Aktuell skatt	-639	-445
Totalt redovisad skatt	-639	-445

Avstämning av effektiv skatt

	2024		2023	
	Procent	Belopp	Procent	Belopp
Redovisat resultat före skatt		3 040		2 404
Skatt enligt gällande skattesats	20,60	-626	20,60	-495
Ej avdragsgilla kostnader		-3		-2
Ej skattepliktiga intäkter		0		0
Schablonintäkt periodiseringsfond		-10		-4
Avdrag kvarstående räntenetto fg år				56
Redovisad effektiv skatt	21,01	-639	18,51	-445

Not 7 Andelar i koncernföretag

	2024-12-31	2023-12-31
Ingående anskaffningsvärden	32 267	34 267
Justering tilläggsköpeskilling		-2 000
Utgående ackumulerade anskaffningsvärden	32 267	32 267
Utgående redovisat värde	32 267	32 267

Not 8 Specifikation andelar i koncernföretag

Namn	Kapitalandel	Rösträttsandel	Antal andelar	Bokfört värde
Gehab Fastigheter i Alvesta AB	100%	100%	500	50
Gehab Kvalitetspåbyggaren AB	100%	100%	1 000	32 217
				32 267
	Org.nr	Säte	Eget kapital	Resultat
Gehab Fastigheter i Alvesta AB	559105-2302	Alvesta	7 637	216
Gehab Kvalitetspåbyggaren AB	556390-3789	Alvesta	15 418	2 125

Not 9 Ställda säkerheter

	2024-12-31	2023-12-31
För företagets egen räkning:		
Aktier i dotterföretag	32 267	32 267
	32 267	32 267

Not 10 Antal aktier och kvotvärde

Namn	Antal aktier	Kvotvärde
Antal A-Aktier	500	100
	500	

Not 11 Disposition av vinst eller förlust

2024-12-31

Förslag till vinstdisposition

Styrelsen föreslår att till förfogande stående vinstmedel:

balanserad vinst	5 396	
årets vinst	2 401	
	7 797	
disponeras så att i ny räkning överföres	7 797	
	7 797	

Not 12 Obeskattade reserver

2024-12-31

2023-12-31

Periodiseringsfond 2021	690	690
Periodiseringsfond 2022	420	420
Periodiseringsfond 2023	710	710
Periodiseringsfond 2024	1 030	0
	2 850	1 820
Skatteeffekt av schablonränta på periodiseringsfond	10	4

Not 13 Långfristiga skulder

Inga lån förfaller senare än fem år efter balansdagen.

Not 14 Skulder som avser flera poster

Företagets banklån om 5 880 tkr redovisas under följande poster i balansräkningen.

2024-12-31

2023-12-31

Långfristiga skulder

Övriga skulder till kreditinstitut	2 520	5 880
	2 520	5 880

Kortfristiga skulder

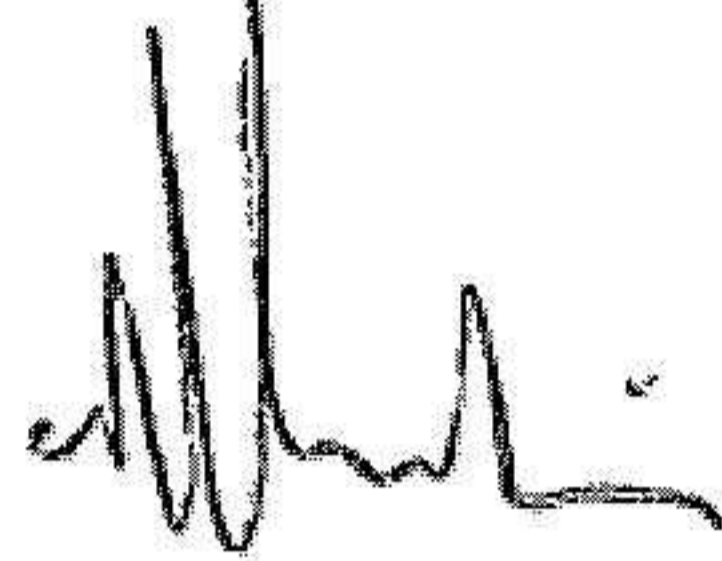
Övriga skulder till kreditinstitut	3 360	3 360
	3 360	3 360

Not 15 Upplupna kostnader och förutbetalda intäkter

	2024-12-31	2023-12-31
Övriga upplupna kostnader o förutbetalda intäkter	10	0
Upplupna räntekostnader	0	100
	10	100

Underskrifter

Västerås 2025-04-29



Magnus Biesse

Vår revisionsberättelse har lämnats 2025-05-23

Öhrlings PricewaterhouseCoopers AB



Ulrika Klacksell
Auktoriserad revisor

Revisionsberättelse

Till bolagsstämman i Inducore Gehab AB, org.nr 559294-5066

Rapport om årsredovisningen

Uttalanden

Vi har utfört en revision av årsredovisningen för Inducore Gehab AB för år 2024.

Enligt vår uppfattning har årsredovisningen upprättats i enlighet med årsredovisningslagen och ger en i alla väsentliga avseenden rättvisande bild av Inducore Gehab ABs finansiella ställning per den 31 december 2024 och av dess finansiella resultat för året enligt årsredovisningslagen. Förvaltningsberättelsen är förenlig med årsredovisningens övriga delar.

Vi tillstyrker därför att bolagsstämman fastställer resultaträkningen och balansräkningen för Inducore Gehab AB.

Grund för uttalanden

Vi har utfört revisionen enligt International Standards on Auditing (ISA) och god revisionssed i Sverige. Vårt ansvar enligt dessa standarder beskrivs närmare i avsnittet Revisorns ansvar. Vi är oberoende i förhållande till Inducore Gehab AB enligt god revisorssed i Sverige och har i övrigt fullgjort vårt yrkesetiska ansvar enligt dessa krav.

Vi anser att de revisionsbevis vi har inhämtat är tillräckliga och ändamålsenliga som grund för våra uttalanden.

Styrelsens ansvar

Det är styrelsen som har ansvaret för att årsredovisningen upprättas och att den ger en rättvisande bild enligt årsredovisningslagen. Styrelsen ansvarar även för den interna kontroll som de bedömer är nödvändig för att upprätta en årsredovisning som inte innehåller några väsentliga felaktigheter, vare sig dessa beror på oegentligheter eller misstag.

Vid upprättandet av årsredovisningen ansvarar styrelsen för bedömningen av bolagets förmåga att fortsätta verksamheten. De upplyser, när så är tillämpligt, om förhållanden som kan påverka förmågan att fortsätta verksamheten och att använda antagandet om fortsatt drift. Antagandet om fortsatt drift tillämpas dock inte om styrelsen avser att likvidera bolaget, upphöra med verksamheten eller inte har något realistiskt alternativ till att göra något av detta.

Revisorns ansvar

Våra mål är att uppnå en rimlig grad av säkerhet om huruvida årsredovisningen som helhet inte innehåller några väsentliga felaktigheter, vare sig dessa beror på oegentligheter eller misstag, och att lämna en revisionsberättelse som innehåller våra uttalanden. Rimlig säkerhet är en hög grad av säkerhet, men är ingen garanti för att en revision som utförs enligt ISA och god revisionssed i Sverige alltid kommer att upptäcka en väsentlig felaktighet om en sådan finns. Felaktigheter kan uppstå på grund av oegentligheter eller misstag och anses vara väsentliga om de enskilt eller tillsammans rimligen kan förväntas påverka de ekonomiska beslut som användare fattar med grund i årsredovisningen.

En ytterligare beskrivning av vårt ansvar för revisionen av årsredovisningen finns på Revisorsinspektionens webbplats: www.revisorsinspektionen.se/revisornsansvar. Denna beskrivning är en del av revisionsberättelsen.

Rapport om andra krav enligt lagar och andra författningar

Uttalanden

Utöver vår revision av årsredovisningen har vi även utfört en revision av styrelsens förvaltning för Inducore Gehab AB för år 2024 samt av förslaget till dispositioner beträffande bolagets vinst eller förlust.

Vi tillstyrker att bolagsstämman disponerar vinsten enligt förslaget i förvaltningsberättelsen och beviljar styrelsens ledamot ansvarsfrihet för räkenskapsåret.

Grund för uttalanden

Vi har utfört revisionen enligt god revisionssed i Sverige. Vårt ansvar enligt denna beskrivs närmare i avsnittet Revisorns ansvar. Vi är oberoende i förhållande till Inducore Gehab AB enligt god revisorssed i Sverige och har i övrigt fullgjort vårt yrkesetiska ansvar enligt dessa krav. *itv*

Vi anser att de revisionsbevis vi har inhämtat är tillräckliga och ändamålsenliga som grund för våra uttalanden.

Styrelsens ansvar

Det är styrelsen som har ansvaret för förslaget till dispositioner beträffande bolagets vinst eller förlust. Vid förslag till utdelning innefattar detta bland annat en bedömning av om utdelningen är försvarlig med hänsyn till de krav som bolagets verksamhetsart, omfattning och risker ställer på storleken av bolagets egna kapital, konsolideringsbehov, likviditet och ställning i övrigt.

Styrelsen ansvarar för bolagets organisation och förvaltningen av bolagets angelägenheter. Detta innefattar bland annat att fortlöpande bedöma bolagets ekonomiska situation, och att tillse att bolagets organisation är utformad så att bokföringen, medelsförvaltningen och bolagets ekonomiska angelägenheter i övrigt kontrolleras på ett betryggande sätt.

Revisorns ansvar

Vårt mål beträffande revisionen av förvaltningen, och därmed vårt uttalande om ansvarsfrihet, är att inhämta revisionsbevis för att med en rimlig grad av säkerhet kunna bedöma om någon styrelseledamot i något väsentligt avseende:

- företagit någon åtgärd eller gjort sig skyldig till någon försummelse som kan föranleda ersättningsskyldighet mot bolaget, eller
- på något annat sätt handlat i strid med aktiebolagslagen, årsredovisningslagen eller bolagsordningen.

Vårt mål beträffande revisionen av förslaget till dispositioner av bolagets vinst eller förlust, och därmed vårt uttalande om detta, är att med rimlig grad av säkerhet bedöma om förslaget är förenligt med aktiebolagslagen.

Rimlig säkerhet är en hög grad av säkerhet, men ingen garanti för att en revision som utförs enligt god revisionssed i Sverige alltid kommer att upptäcka åtgärder eller försummelser som kan föranleda ersättningsskyldighet mot bolaget, eller att ett förslag till dispositioner av bolagets vinst eller förlust inte är förenligt med aktiebolagslagen.

En ytterligare beskrivning av vårt ansvar för revisionen av förvaltningen finns på Revisorsinspektionens webbplats: www.revisorsinspektionen.se/revisornsansvar. Denna beskrivning är en del av revisionsberättelsen.

Västerås den 23 maj 2025

Öhrlings PricewaterhouseCoopers AB



Ulrika Klacksell
Auktoriserad revisor

Fotokopians överensstämmelse
med originalet intygas:



.....
SOFIA NILSSON

2025061107722

Styrelsen för

Amygone Holding AB

Org nr 556740-7704

får härmed avge

Årsredovisning och koncernredovisning

för räkenskapsåret 2024-01-01 - 2024-12-31

Förvaltningsberättelse

Styrelsen för Amygone Holding AB, 556740-7704, får härmed avge årsredovisning för 2024.

Allmänt om verksamheten

Koncern och moderföretag

Moderföretag

Amygone Holding ABs verksamhet är moderbolag för rörelsedrivande industriföretag.

Dotterföretag:

Amygone Holding AB äger 50,4% av Amygone AB. Amygone AB med säte i Västerås utgörs framförallt av industrirörelsen som bedrivs i det 100 %-ägda dotterbolaget Inducore AB, org nr 556546-6835. Dessutom ägs en fastighetskoncern, Amygone Fastighet AB, org nr 556241-9951 till 100 %.

Inducore med säte i Västerås är en industrikoncern verksam inom områdena Truck Bodies, System Solutions och Components. Verksamheten är organiserad i dessa tre affärsområden för att på så sätt skapa ett tydligt erbjudande för koncernens kunder. I syfte att skapa de för kunderna bästa lösningarna med hög kvalitet och pålitlighet präglas verksamheten av entreprenörskap, effektivitet och långsiktighet. Många av Inducores kunder finns i Sverige, men de i sin tur verkar internationellt - och där är Inducore med genom att ständigt utveckla närvaron runt om i världen. Vi finns representerade på flera platser i Sverige och har även verksamhet i Kina, Polen och i Norge samt samarbetspartners i ett antal länder. Inducore levererar till kunder inom industriområden som transport, fordon, entreprenad, kraft, energi, livsmedel, förpackning och skog.

Amygone Fastighet AB är moderbolag till fastighetsbolagen, Fastigheten Knivsta-Tarv 3:20 AB, org nr 556083-5646, Hedemora Industrial Park AB, org nr 556401-5997, Lemont Fastighet AB, org nr 556931-5319, Fastigheten Tomelilla Industribyn 7 AB, org nr 559035-2026 samt Fastigheten Värnamo Sävrap AB, org nr 559294-5132. Lemont Fastighet AB äger bolagen Fastigheten Ludvika Turbinen 2 AB, org nr 556916-0970 samt Fastigheten Saxhyttan 157:9 AB, org nr 556913-4272. Samtliga bolag hyr i huvudsak ut industrilokaler till koncernbolag.

Som komplement till industrirörelsen finns också några minoritetsinvesteringar i teknikföretag och börsföretag. Amygones affärsidé är att som aktiv ägare tillföra kapital och erbjuda kompetens i syfte att accelerera tillväxt och lönsamhet.

Soliditeten för koncernen Amygone Holding AB var per 2024-12-31, 51 % (51 %).

Ägarförhållanden

Amygone Holding AB ägs av Per Vannesjö.

Utveckling av företagets verksamhet, resultat och ställning

Under 2020 gjordes en koncernomstrukturering innefattande förändring av koncerner under samma ägande. Verksamheten 2020 är därför ej jämförbar i flerårsjämförelsen. 2020

Koncern

	2024-12-31	2023-12-31	2022-12-31	2021-12-31	2020-12-31
Nettoomsättning, tkr	2 225 560	2 208 522	1 815 324	1 513 148	1 239 346
EBITDA, tkr	146 944	115 800	87 920	97 322	54 717
Resultat efter finansiella poster, tkr	76 611	291 660	24 423	98 515	-210 047
Balansomslutning, tkr	1 515 712	1 397 507	1 180 053	1 087 246	791 680
Soliditet, %	51	51	39	39	39
Antal anställda	957	889	869	844	800

Moderföretag

	2024-12-31	2023-12-31	2022-12-31	2021-12-31	2020-12-31
Nettoomsättning, tkr	-	-	-	38	600
Resultat efter finansiella poster, tkr	4 576	21 434	3 202	-94	-49 529
Balansomslutning, tkr	165 704	168 402	146 959	146 824	147 476
Soliditet, %	100	100	100	100	99

Soliditet:

Eget kapital och obeskattade reserver med avdrag för uppskjuten skatt (20,6%) i förhållande till balansomslutning.

EBITDA:

Resultat före ränta, skatt, avskrivningar och bokslutsdispositioner.

Väsentliga händelser under räkenskapsåret

Marknadssituationen under 2024 har präglats av fortsatt ekonomisk osäkerhet, främst kopplad till geopolitiska spänningar såsom kriget i Ukraina och konflikten i Mellanöstern. Efterfrågan har varit stabil inom bilindustrin under året, medan övrig industri har visat tecken på avmattning, delvis påverkat av högre räntenivåer och dämpad investeringstakt.

Totalt sett har vår nettoomsättning 2024 ökat jämfört med 2023 med 17 MSEK (1%).

Omsättningsökningen är hänförlig till förvärv med 4% medan den organiska tillväxten har varit negativ för året med 3%.

Under året har Inducore förvärvat Främmestadsverken AB i Nossebro och David Sjölanders Mekaniska AB i Västerås. Båda dessa verksamheter ingår i affärsområdet Components.

Lönsamheten i koncernen har förbättrats främst tack vare en förbättrad bruttomarginal.

Koncernens likviditet har under året varit god men påverkas fortsatt negativt av en hög kapitalbindningen. Koncernen har en god förmåga att i dotterbolagen löpande anpassa verksamheten till förändrade förutsättningar från marknaden.

Soliditeten i koncernen är oförändrad jämfört med 2023 och uppgår till 51 % jämfört med 51 %.

Förväntad framtida utveckling och väsentliga risker och osäkerhetsfaktorer

Koncern

Det är svårt att förutse utvecklingen framåt, där osäkerheten ökade under fjärde kvartalet 2024 genom de betydande riskerna kopplade till de geo- och handelspolitiska konflikterna som råder, vilka också kan komma att leda till nya inflationsimpulser. Den globala konjunkturen visar tecken på avmattning med dämpad tillväxt i flera nyckelmarknader, vilket riskerar att påverka både leveranskedjor och efterfrågan negativt. Den svenska konjunkturen, även om den visar tecken på återhämtning, är fortfarande svag. Trots viss optimism beräknas konsumtion och bostadsinvesteringar för 2025 förbli dämpade. Det övergripande marknadsläget för 2025 förväntas vara utmanande, präglad av ekonomisk osäkerhet och en fortsatt avvaktande tillväxtutveckling.

Effekterna av det fortsatta kriget i Ukraina och konflikten i Mellanöstern har särskilt beaktats och kan fortsatt påverka koncernens framtida utveckling och den finansiella rapporteringen. Dessa händelser medför såväl direkta som indirekta risker, inklusive störningar i leveranskedjor, förändrade energipriser samt volatilitet på råvarumarknaderna, vars samlade effekter under 2025 är svårbedömda.

Trots dessa utmaningar bedömer vi att volymerna under 2025 kommer att förbli stabila. Utifrån rådande ordersituation har koncernen god förmåga att anpassa verksamheten vid behov för att hantera förändrade marknadsförutsättningar.

Den verksamhet som bedrivs i koncernens bolag medför inte risker utöver vad som förekommer eller kan antas förekomma i branscherna som vi verkar i. Koncernens väsentliga risker och osäkerhetsfaktorer är främst det allmänna konjunkturläget och efterfrågan hos våra väsentliga och största kunder. Vår bedömning är att vi är väl positionerade i kvalitets- och prisfrågor samt har hög effektivitet.

Finansiell riskhantering

Koncernen finansieras i huvudsak av eget kapital, externt tillhandahållet kapital och rörelseskulder. Kapitalkostnaden för externt kapital utgör 1,0 % av koncernens omsättning.

Finansiell riskhantering

Koncernen bedömer löpande de finansiella riskerna med i koncernen ingående verksamheter. De finansiella riskerna kan primärt delas upp i följande kategorier: Marknadsrisk (inkl valutarisk, ränterisk och prisrisk), kreditrisk och likviditetsrisk.

Valutarisk

Koncernens försäljning sker i såväl lokal valuta som i utländsk valuta och då främst i EUR och CNY samt mindre belopp i NOK och USD. Inköpen sker företrädesvis i lokal valuta men även i EUR, CNY och PLN. Ingen enskild utländsk valuta står för över 7 % av koncernens omsättning och en naturlig säkring sker i EUR och CNY. Ambitionen är att skapa balanserade flöden i de valutor som exponeringen är störst i. Kurssäkring (terminskontrakt) av valutaflöden sker endast i mindre omfattning.

Valutarisk i form av omräkning av utländska dotterbolags tillgångar och skulder (så kallad omräkningsexponering) finns främst i CNY och PLN. Denna risk är av redovisningskaraktär och påverkar endast redovisat eget kapital. Ingen enskild valuta påverkar eget kapital med materiella belopp.

Ränterisk

Koncernens ränterisk är kopplad till räntebärande skulder, vilka per balansdagen uppgick till 334 000 tkr. Koncernens upplåning består av checkkredit, banklån, avbetalningslån samt leasingkontrakt. Koncernens räntebärande skulder löper samtliga med rörlig ränta. Effekten/risken av 1 %-enhets ränteökning kan beräknas till ca 3,3 mkr.

Prisrisk

Pris avser främst risk för fall i värde för värdepapper. Koncernen har inga väsentliga marknadsnoterade innehav.

Kreditrisk

Koncernen eftersträvar bästa möjliga kreditvärdighet på koncernens motparter. Merparten av koncernens försäljning kan ske med låg kreditrisk. Historiskt sett har kundförlusterna varit mycket låga och koncernen bedömer att nuvarande kundstruktur medför en låg generell kreditrisk.

Likviditetsrisk

Koncernen arbetar kontinuerligt med sin likviditet och koncernen har checkkrediter för att balansera likviditetsrisken samt en 6 månaders rullande likviditetsplanering som omfattar koncernens samtliga enheter. Koncernen investeringsverksamhet, i huvudsak bestående av maskininvesteringar och företagsförvärv inom utvalda industrisegment, ställer från tid till annan krav på större likviditetsposter vilka är beroende av att kapital tillförs. För att balansera denna risk arbetar koncernen löpande med anskaffning av kapital i proportion till planerade investeringar. Koncernens likviditetsrisk bedöms låg och ett tillräckligt tillgängligt utrymme på koncernens checkkrediter bedöms finnas. Underkoncernen Inducore har samlat sina krediter till, i huvudsak, en kreditgivare och infört ett koncernkontosystem.

Hållbarhetsupplysningar

Inducorekoncernen bedriver ett omfattande hållbarhetsarbete och lämnar under våren 2025 en Hållbarhetsrapport avseende 2024 enligt årsredovisningslagen. Hållbarhetsarbetet har bedrivits sedan starten av 2021 i samtliga koncernens bolag. Väsentlighetsanalys och intressentdialog är färdigställd, mål har formulerats och sammanställning av mätvärden har gjorts. Koncernens mål är att väsentligt minska sitt avtryck på miljön, förbättra arbetsförhållanden och stärka den ekonomiska hållbarheten.

Tillstånds- eller anmälningspliktig verksamhet enligt miljöbalken

Koncern

Amymone Holding AB bedriver inte tillståndspliktig eller anmälningspliktig verksamhet enligt miljöbalken. Företagets verksamhet har ingen betydande miljöpåverkan. Miljöpåverkan på respektive dotterföretag framgår av respektive dotterföretags årsredovisning.

Förslag till disposition beträffande bolagets vinst

Styrelsen föreslår att till förfogande fritt eget kapital, kronor 71 476 268, disponeras enligt följande:

	<i>Belopp i SEK</i>
Balanseras i ny räkning	71 476 268
Summa	71 476 268

Vad beträffar företagets resultat och ställning i övrigt, hänvisas till efterföljande resultat- och balansräkningar med tillhörande bokslutskommentarer. Samtliga belopp anges i kkr om inget annat anges.

Resultaträkning - koncernen

<i>Belopp i KSEK</i>	<i>Not</i>	<i>2024-01-01- 2024-12-31</i>	<i>2023-01-01- 2023-12-31</i>
Rörelsens intäkter			
Nettoomsättning	2,3	2 225 560	2 208 522
Förändring av lager av produkter i arbete, färdiga varor och pågående arbete för annans räkning		-12 478	9 967
Aktiverat arbete för egen räkning		725	1 090
Andel i intresseföretags resultat	4	-618	177
Övriga rörelseintäkter	5	12 034	21 439
		<u>2 225 223</u>	<u>2 241 195</u>
Rörelsens kostnader			
Råvaror och förnödenheter		-1 147 860	-1 277 416
Övriga externa kostnader	6,7	-343 697	-312 325
Personalkostnader	8	-580 070	-528 236
Av- och nedskrivningar av materiella anläggningstillgångar		-59 585	-52 510
Övriga rörelsekostnader	9	-6 652	-7 418
Rörelseresultat		<u>87 359</u>	<u>63 290</u>
Resultat från finansiella poster			
Resultat från andelar i koncernföretag	10	-43	-
Resultat från värdepapper och fordringar som är anläggningstillgångar	11	-65	243 041
Ränteintäkter och liknande resultatposter	12	12 754	8 261
Räntekostnader och liknande resultatposter	13	-23 394	-22 932
Resultat efter finansiella poster		<u>76 611</u>	<u>291 660</u>
Resultat före skatt		<u>76 611</u>	<u>291 660</u>
Skatt på årets resultat	15	-17 663	-9 205
Årets resultat		<u>58 948</u>	<u>282 455</u>
Hänförligt till			
Moderföretagets aktieägare		30 810	142 389
Minoritetsintresse		28 138	140 066

Balansräkning - koncernen

<i>Belopp i KSEK</i>	<i>Not</i>	<i>2024-12-31</i>	<i>2023-12-31</i>
TILLGÅNGAR			
Anläggningstillgångar			
<i>Immateriella anläggningstillgångar</i>			
Balanserade utgifter för utvecklingsarbeten och liknande arbeten	16	2 486	2 352
Koncessioner, patent, licenser, varumärken samt liknande rättigheter	17	17	25
Goodwill	18	14 487	10 912
		<u>16 990</u>	<u>13 289</u>
<i>Materiella anläggningstillgångar</i>			
Byggnader och mark	19	165 558	150 504
Maskiner och andra tekniska anläggningar	20	184 690	138 930
Inventarier, verktyg och installationer	21	30 783	26 946
Pågående nyanläggningar och förskott avseende materiella anläggningstillgångar	22	45 864	13 148
		<u>426 895</u>	<u>329 528</u>
<i>Finansiella anläggningstillgångar</i>			
Andelar i intresseföretag	24	-	593
Ägarintressen i övriga företag	25	192 441	184 087
Andra långfristiga värdepappersinnehav		3 463	625
Uppskjuten skattefordran	26	1 295	1 127
Andra långfristiga fordringar	27	16 280	1 266
		<u>213 479</u>	<u>187 698</u>
Summa anläggningstillgångar		<u>657 364</u>	<u>530 515</u>
Omsättningstillgångar			
<i>Varulager m m</i>			
Råvaror och förnödenheter		222 368	223 970
Varor under tillverkning		99 306	94 440
Färdiga varor och handelsvaror		52 534	50 830
Förskott till leverantörer		884	3 261
		<u>375 092</u>	<u>372 501</u>
<i>Kortfristiga fordringar</i>			
Kundfordringar		286 033	256 603
Fordringar hos koncernföretag		-	394
Skattefordringar		6 084	9 797
Övriga fordringar		19 090	13 339
Förutbetalda kostnader och upplupna intäkter	28	35 489	30 097
		<u>346 696</u>	<u>310 230</u>
Kassa och bank	30	136 560	184 261
Summa omsättningstillgångar		<u>858 348</u>	<u>866 992</u>
SUMMA TILLGÅNGAR		<u>1 515 712</u>	<u>1 397 507</u>

Balansräkning - koncernen

Belopp i KSEK	Not	2024-12-31	2023-12-31
EGET KAPITAL OCH SKULDER			
Eget kapital			
Aktiekapital		100	100
Övrigt tillskjutet kapital		103 656	101 368
Annat eget kapital inklusive årets resultat		294 297	269 888
Eget kapital hänförligt till moderföretagets aktieägare		398 053	371 356
Minoritetsintressen		379 672	343 874
Summa eget kapital		777 725	715 230
Avsättningar			
Uppskjuten skatteskuld	26	55 089	39 028
Övriga avsättningar	32	5 946	4 285
		61 035	43 313
Långfristiga skulder			
Checkräkningskredit	33	117 285	111 549
Övriga skulder till kreditinstitut	34	157 288	127 184
Övriga långfristiga skulder	35	19 804	12 243
		294 377	250 976
Kortfristiga skulder			
Skulder till kreditinstitut	34	39 790	40 267
Förskott från kunder		5 546	7 118
Leverantörsskulder		170 914	196 873
Skatteskulder		10 044	1 618
Övriga kortfristiga skulder		54 189	50 007
Upplupna kostnader och förutbetalda intäkter	36	102 092	92 105
		382 575	387 988
SUMMA EGET KAPITAL OCH SKULDER		1 515 712	1 397 507

Rapport förändring av eget kapital - koncernen

Koncernen	Aktie- kapital	Övrigt tillskjutet kapital	Annat eget kapital inkl årets resultat	Minoritet	Summa eget kapital
Vid årets början	100	101 368	269 888	343 874	715 230
Förskjutning mellan bundet och fritt		-599	599		-
Omräkningsdifferenser		2 887		2 847	5 734
Förändring minoritet				8 033	8 033
Utdelning			-7 000	-3 220	-10 220
Årets resultat			30 810	28 138	58 948
Vid årets slut	100	103 656	294 297	379 672	777 725

Kassaflödesanalys - koncern

<i>Belopp i KSEK</i>	<i>Not</i>	<i>2024-12-31</i>	<i>2023-12-31</i>
Den löpande verksamheten			
Resultat efter finansiella poster		76 611	291 660
Justeringar för poster som inte ingår i kassaflödet, m m	38	61 450	-192 839
		138 061	98 821
Betald skatt		-3 090	-9 025
Kassaflöde från den löpande verksamheten före förändringar av rörelsekapital		134 971	89 796
<i>Kassaflöde från förändringar i rörelsekapital</i>			
Ökning(-)/Minskning (+) av varulager	1	32 152	15 205
Ökning(-)/Minskning (+) av rörelsefordringar		-8 775	3 899
Ökning(+)/Minskning (-) av rörelseskulder		-54 790	-26 072
Kassaflöde från den löpande verksamheten		103 558	82 828
Investeringsverksamheten			
Förvärv av dotterföretag		-59 673	-
Avyttring av dotterföretag		1 959	-
Förvärv av immateriella anläggningstillgångar		-3 609	-422
Avyttring av immateriella anläggningstillgångar		19	-
Förvärv av materiella anläggningstillgångar		-80 834	-47 296
Avyttring av materiella anläggningstillgångar		2 874	2 228
Förvärv av finansiella anläggningstillgångar		-27 179	-104 115
Avyttring av finansiella anläggningstillgångar		-	252 667
Kassaflöde från investeringsverksamheten		-166 443	103 062
Finansieringsverksamheten			
Erhållna tillskott minoritet		8 033	-
Upptagna lån		72 204	34 211
Amortering av låneskulder		-56 455	-45 064
Utbetald utdelning till moderföretagets aktieägare		-7 000	-
Utbetald utdelning till minoritetsintresse		-3 220	-21 110
Kassaflöde från finansieringsverksamheten		13 562	-31 963
Årets kassaflöde		-49 323	153 927
Likvida medel vid årets början		184 261	32 026
Kursdifferens i likvida medel		1 622	-1 692
Likvida medel vid årets slut	30	136 560	184 261

Resultaträkning - moderföretag

Belopp i KSEK	Not	2024-01-01- 2024-12-31	2023-01-01- 2023-12-31
Rörelsens intäkter			
Nettoomsättning	2	-	-
Rörelsens kostnader			
Övriga externa kostnader	6,7	-57	-64
Personalkostnader	8	-	-
Rörelseresultat		-57	-64
Resultat från finansiella poster			
Resultat från andelar i koncernföretag	10	3 274	21 464
Ränteintäkter och liknande resultatposter	12	1 360	39
Räntekostnader och liknande resultatposter	13	-1	-5
Resultat efter finansiella poster		4 576	21 434
Bokslutsdispositioner	14	-	180
Resultat före skatt		4 576	21 614
Skatt på årets resultat	15	-282	-39
Årets resultat		4 294	21 575

Balansräkning - moderföretag

<i>Belopp i KSEK</i>	<i>Not</i>	<i>2024-12-31</i>	<i>2023-12-31</i>
TILLGÅNGAR			
Anläggningstillgångar			
<i>Finansiella anläggningstillgångar</i>			
Andelar i koncernföretag	23	146 025	146 025
Ägarintressen i övriga företag	25	2 000	2 000
Andra långfristiga fordringar	27	16 000	-
		<u>164 025</u>	<u>148 025</u>
Summa anläggningstillgångar		<u>164 025</u>	<u>148 025</u>
Omsättningstillgångar			
<i>Kortfristiga fordringar</i>			
Övriga fordringar		45	3 055
Förutbetalda kostnader och upplupna intäkter	28	1	-
		<u>46</u>	<u>3 055</u>
Kassa och bank		<u>1 633</u>	<u>17 322</u>
Summa omsättningstillgångar		<u>1 679</u>	<u>20 377</u>
SUMMA TILLGÅNGAR		<u>165 704</u>	<u>168 402</u>

Balansräkning - moderföretag

Belopp i KSEK	Not	2024-12-31	2023-12-31
EGET KAPITAL OCH SKULDER			
<i>Eget kapital</i>			
<i>Bundet eget kapital</i>			
Aktiekapital		100	100
Uppskrivningsfond		92 000	92 000
		<u>92 100</u>	<u>92 100</u>
<i>Fritt eget kapital</i>			
Balanserad vinst eller förlust		67 183	52 608
Årets resultat		4 294	21 575
		<u>71 477</u>	<u>74 183</u>
Summa eget kapital		<u>163 577</u>	<u>166 283</u>
<i>Obeskattade reserver</i>			
Periodiseringsfonder	31	1 860	1 860
		<u>1 860</u>	<u>1 860</u>
<i>Kortfristiga skulder</i>			
Leverantörsskulder		-	4
Skatteskulder		254	70
Övriga kortfristiga skulder		-	172
Upplupna kostnader och förutbetalda intäkter	36	13	13
		<u>267</u>	<u>259</u>
SUMMA EGET KAPITAL OCH SKULDER		<u>165 704</u>	<u>168 402</u>

Rapport förändring av eget kapital - moderföretag

Moderföretag	Aktie- kapital	Uppskrivnings- fond	Bal.res inkl årets resultat	Summa eget kapital
Vid årets början	100	92 000	74 183	166 283
Utdelning			-7 000	-7 000
Årets resultat			4 294	4 294
Vid årets slut	100	92 000	71 477	163 577

Aktiekapital 1 000 aktier á kvotvärde 100 kronor.

Kassaflödesanalys - moderföretag

<i>Belopp i KSEK</i>	<i>Not</i>	<i>2024-12-31</i>	<i>2023-12-31</i>
Den löpande verksamheten			
Resultat efter finansiella poster		4 576	21 433
		4 576	21 433
Betald skatt		-98	-21
Kassaflöde från den löpande verksamheten före förändringar av rörelsekapital		4 478	21 412
<i>Kassaflöde från förändringar i rörelsekapital</i>			
Ökning(-)/Minskning (+) av rörelsefordringar		3 010	-3 003
Ökning(+)/Minskning (-) av rörelseskulder		-177	31
Kassaflöde från den löpande verksamheten		7 311	18 440
Investeringsverksamheten			
Förvärv av finansiella tillgångar		-16 000	-2 000
Kassaflöde från investeringsverksamheten		-16 000	-2 000
Finansieringsverksamheten			
Utbetald utdelning till moderföretagets aktieägare		-7 000	-
Kassaflöde från finansieringsverksamheten		-7 000	-
Årets kassaflöde		-15 689	16 440
Likvida medel vid årets början		17 322	882
Likvida medel vid årets slut		1 633	17 322

Noter

Not 1 Redovisningsprinciper

Belopp i KSEK om inget annat anges.

Allmänna redovisningsprinciper

Årsredovisningen har upprättats i enlighet med årsredovisningslagen och Bokföringsnämndens allmänna råd BFNAR 2012:1 Årsredovisning och koncernredovisning (K3). Redovisningsprinciperna är oförändrade i jämförelse med föregående år.

Värderingsprinciper mm

Tillgångar, avsättningar och skulder har värderats till anskaffningsvärden om inget annat anges nedan.

Redovisning av intäkter

Det inflöde av ekonomiska fördelar som företaget erhållit eller kommer att erhålla för egen räkning redovisas som intäkt. Intäkter värderas till verkliga värdet av det som erhållits eller kommer att erhållas, med avdrag för rabatter.

Försäljning av varor redovisas när väsentliga risker och fördelar övergår från säljare till köpare i enlighet med försäljningsvillkoren.

Koncernbidrag och aktieägartillskott

Koncernbidrag som erhållits/lämnats redovisas som en bokslutsdisposition i resultaträkningen. Det erhållna/lämnade koncernbidraget har påverkat företagets aktuella skatt.

Aktieägartillskott som erhållits utan att emitterade aktier eller andra egetkapitalinstrument lämnats i utbyte redovisas direkt i eget kapital. Återbetalda aktieägartillskott redovisas som en minskning av eget kapital när beslut om återbetalning fattats.

Koncernredovisning

Dotterföretag

Dotterföretag är företag i vilka moderföretaget direkt eller indirekt innehar mer än 50 % av röstetalet eller på annat sätt har ett bestämmande inflytande.

Anskaffningsvärdet för dotterföretag beräknas till summan av verkligt värde vid förvärvstidpunkten för erlagda tillgångar med tillägg av uppkomna och övertagna skulder samt emitterade eget kapitalinstrument, utgifter som är direkt hänförliga till rörelseförvärvet samt eventuell tilläggsköpeskilling. I förvärvsanalysen fastställs det verkliga värdet, med några undantag, vid förvärvstidpunkten av förvärvade identifierbara tillgångar och övertagna skulder samt minoritetsintresse. Minoritetsintresse värderas till verkligt värde vid förvärvstidpunkten. Från och med förvärvstidpunkten inkluderas i koncernredovisningen det förvärvade företagets intäkter och kostnader, identifierbara tillgångar och skulder liksom eventuell uppkommen goodwill eller negativ goodwill.

Intresseföretag

Aktieinnehav i intresseföretag, i vilka koncernen har lägst 20% och högst 50% av rösterna eller på annat sätt har ett betydande inflytande över den driftsmässiga och finansiella styrningen, redovisas normalt enligt kapitalandelsmetoden. Kapitalandelsmetoden innebär att det i koncernen bokförda värdet på aktierna i intresseföretagen motsvaras av koncernens andel i intresseföretagens egna kapital samt eventuella restvärden på koncernmässiga över- och undervärden. I koncernens resultaträkning redovisas som "Andel i intresseföretags resultat" koncernens andel i intresseföretagens resultat efter finansiella intäkter och kostnader justerat för eventuella avskrivningar på eller upplösningar av förvärvade över- respektive undervärden. Koncernens andel i intresseföretagens redovisade skatter ingår i koncernens skattekostnader.

Vinstandelar upparbetade efter förvärven av intresseföretagen som ännu inte realiserats genom utdelning, avsätts till kapitalandelsfonden som utgör en del av koncernens bundna egna kapital.

Goodwill

Koncernmässig goodwill uppkommer när anskaffningsvärdet vid förvärv av andelar i dotterföretag överstiger det i förvärvsanalysen fastställda värdet på det förvärvade företags identifierbara nettotillgångar. Goodwill redovisas till anskaffningsvärde med avdrag för ackumulerade avskrivningar och eventuell nedskrivning.

Negativ goodwill

Negativ goodwill uppkommer när anskaffningsvärdet vid förvärv av andelar i dotterföretag understiger det verkliga värdet på det förvärvade företags identifierbara nettotillgångar. Negativ goodwill intäktsförs direkt vid förvärvstillfället.

Tilläggsköpeskilling

Justering av värdet på tilläggsköpeskilling inom tolv månader från förvärvstidpunkten påverkar goodwill/ negativ goodwill. Justering senare än tolv månader efter förvärvstidpunkten redovisas i koncernresultaträkningen.

Eliminering av transaktioner mellan koncernföretag, intresseföretag och gemensamt styrda företag

Koncerninterna fordringar och skulder, intäkter och kostnader och orealiserade vinster eller förluster som uppkommer vid transaktioner mellan koncernföretag, elimineras i sin helhet.

Leasing - leasegivare

Alla leasingavtal har klassificerats som finansiella eller operationella leasingavtal.

Leasing - leasetagare

Alla leasingavtal har klassificerats som finansiella eller operationella leasingavtal. Ett finansiellt leasingavtal är ett leasingavtal enligt vilka de risker och fördelar som är förknippade med att äga en tillgång i allt väsentligt överförs från leasegivaren till leasetagaren. Ett operationellt leasingavtal är ett leasingavtal som inte är ett finansiellt leasingavtal.

Finansiella leasingavtal

Rättigheter och skyldigheter enligt finansiella leasingavtal redovisas som tillgång och skuld i koncernbalansräkningen. Vid det första redovisningstillfället värderas tillgången och skulden till det lägsta av tillgångens verkliga värde och nuvärdet av minimileaseavgifterna. Utgifter som är direkt hänförliga till ingående och upplägg av leasingavtalet läggs till det belopp som redovisas som tillgång. Efter det första redovisningstillfället fördelas minimileaseavgifterna på ränta och amortering av skulden enligt effektivräntemetoden. Variabla avgifter redovisas som kostnader det räkenskapsår de uppkommit. Den leasade tillgången skrivs av över nyttjandeperioden.

Operationella leasingavtal

Leasingavgifterna enligt operationella leasingavtal, inklusive förhöjd förstagångshyra men exklusive utgifter för tjänster som försäkring och underhåll, redovisas som kostnad linjärt över leasingperioden. Lokalhyreskontrakt bedöms som operationell leasing.

Utländsk valuta

Monetära poster i utländsk valuta räknas om till balansdagens kurs. Icke-monetära poster räknas inte om utan redovisas till kursen vid anskaffningstillfället.

Ersättningar till anställda

Ersättningar utgörs av lön, sociala avgifter, betald semester, betald sjukfrånvaro, sjukvård och bonus. Ersättningar redovisas som en kostnad och en skuld då det finns en legal eller informell förpliktelse att betala ut ersättning.

Ersättningar vid uppsägning

Ersättningar vid uppsägning utgår då något företag inom koncernen beslutar att avsluta en anställning före den normala tidpunkten för anställningens upphörande eller då en anställd accepterar ett erbjudande om frivillig avgång i utbyte mot sådan ersättning. Om ersättningen inte ger företaget någon framtida ekonomisk fördel redovisas en skuld och en kostnad när företaget har en legal eller informell förpliktelse att lämna sådan ersättning. Ersättningen värderas till den bästa uppskattningen av den ersättning som skulle krävas för att reglera förpliktelsen på balansdagen.

Skatt

Skatt på årets resultat i resultaträkningen består av aktuell skatt och uppskjuten skatt. Aktuell skatt är inkomstskatt för innevarande räkenskapsår som avser årets skattepliktiga resultat och den del av tidigare räkenskapsårs inkomstskatt som ännu inte har redovisats. Uppskjuten skatt är inkomstskatt för skattepliktigt resultat avseende framtida räkenskapsår till följd av tidigare transaktioner eller händelser.

Uppskjuten skatteskuld redovisas för alla skattepliktiga temporära skillnader. Uppskjuten skattefordran redovisas för avdragsgilla temporära skillnader och för möjligheten att i framtiden använda skattemässiga underskottsavdrag. Värderingen baseras på hur det redovisade värdet för motsvarande tillgång eller skuld förväntas återvinnas respektive regleras. Beloppen baseras på de skattesatser och skatteregler som är beslutade före balansdagen och har inte nuvärdeberäknats.

Immateriella tillgångar

Immateriella tillgångar som förvärvats av företaget är redovisade till anskaffningsvärde minskat med ackumulerade avskrivningar och nedskrivningar.

Avskrivningar

Avskrivning sker linjärt över tillgångens beräknade nyttjandeperiod. Avskrivningen redovisas som kostnad i resultaträkningen.

	Koncern	Moder- företag
	år	år
<i>Immateriella anläggningstillgångar</i>		
Balanserade utvecklingskostnader	5	-
Patent	5	-
Goodwill	5	-

Materiella anläggningstillgångar

Materiella anläggningstillgångar redovisas till anskaffningsvärde minskat med ackumulerade avskrivningar och nedskrivningar. I anskaffningsvärdet ingår förutom inköpspriset även utgifter som är direkt hänförliga till förvärvet.

När en komponent i en anläggningstillgång byts ut, utrangeras eventuell kvarvarande del av den gamla komponenten och den nya komponentens anskaffningsvärde aktiveras.

Tillkommande utgifter som avser tillgångar som inte delas upp i komponenter läggs till anskaffningsvärdet till den del tillgångens prestanda ökar i förhållande till tillgångens värde vid anskaffningstidpunkten.

Utgifter för löpande reparation och underhåll redovisas som kostnader. *id*

Avskrivningar

Avskrivning sker linjärt över tillgångens beräknade nyttjandeperiod eftersom det återspeglar den förväntade förbrukningen av tillgångens framtida ekonomiska fördelar. Avskrivningen redovisas som kostnad i resultaträkningen.

Följande avskrivningstider tillämpas:

<i>Materiella anläggningstillgångar</i>	<i>Koncern</i> år	<i>Moder- företag</i> år
-Industribyggnad		
- Stomme, tak, fasad, inre ytskikt, installation	16-50	-
-Markanläggningar (75% av anskaffn värdet)	20	-
-Maskiner och andra tekniska anläggningar	5-10	-
-Inventarier, verktyg och installationer	3-10	-

Skillnaden mellan ovan nämnda avskrivningar och skattemässigt gjorda avskrivningar redovisas i de enskilda företagen som ackumulerade överavskrivningar, vilka ingår i obeskattade reserver.

Nedskrivningar - materiella och immateriella anläggningstillgångar

Vid varje balansdag bedöms om det finns någon indikation på att en tillgångs värde är lägre än dess redovisade värde. Om en sådan indikation finns, beräknas tillgångens återvinningsvärde.

Kvittning av finansiell fordran och finansiell skuld

En finansiell tillgång och en finansiell skuld kvittas och redovisas med ett nettobelopp i balansräkningen endast då legal kvittningsrätt föreligger samt då en reglering med ett nettobelopp avses ske eller då en samtida avyttring av tillgången och reglering av skulden avses ske.

Varulager

Varulagret är upptaget till det lägsta av anskaffningsvärdet och nettoförsäljningsvärdet. Därvid har inkuransrisk beaktats. Anskaffningsvärdet beräknas enligt först in- först ut- principen. I egentillverkade halv- och helfabrikat består anskaffningsvärdet av direkta tillverkningskostnader och skäligen andel av indirekta kostnader.

Avsättningar

Företaget gör en avsättning när det finns en legal eller informell förpliktelse och en tillförlitlig uppskattning av beloppet kan göras. Avsättningarna omprövas varje balansdag.

Moderföretagets redovisnings- och värderingsprinciper

Samma redovisnings- och värderingsprinciper tillämpas i moderföretaget som i koncernen, förutom i de fall som anges nedan.

Aktier och andelar i dotterföretag

Aktier och andelar i dotterföretag redovisas till anskaffningsvärde efter avdrag för eventuella nedskrivningar. I anskaffningsvärdet ingår köpeskillingen som erlagts för aktierna samt förvärvskostnader. Eventuella kaptialtillskott och koncernbidrag läggs till anskaffningsvärdet när de lämnas. Utdelning från dotterföretag redovisas som intäkt.

Obeskattade reserver

Obeskattade reserver redovisas med bruttobelopp i balansräkningen, inklusive den uppskjutna skatteskuld som är hänförlig till reserverna.

Bokslutsdispositioner

Förändringar av obeskattade reserver redovisas som bokslutsdispositioner i resultaträkningen. Koncernbidrag redovisas som bokslutsdispositioner. Koncernbidrag som lämnas till ett dotterföretag redovisas dock som en ökning av andelens redovisade värde.

Kassaflödesanalys

Kassaflödesanalysen upprättas enligt indirekt metod. Som likvida medel klassificerar företaget, förutom kassamedel, disponibla tillgodohavanden hos banker och andra kreditinstitut samt kortfristiga likvida placeringar som är noterade på en marknadsplats och har en kortare löptid än tre månader från anskaffningstidpunkten. Spärrade medel klassificeras inte som likvida medel. Förändringar i spärrade medel redovisas i investeringsverksamheten.

Uppskattningar och bedömningar

Koncernen gör uppskattningar och bedömningar om framtiden. De uppskattningar för redovisningsändamål som blir följden av dessa kommer, definitionsmässigt, sällan att motsvara det verkliga resultatet. De uppskattningar och antaganden som innebär en betydande risk för väsentliga justeringar i redovisade värden för tillgångar och skulder under nästkommande år avser inkurans i lager, osäkra kundfordringar samt avsättningar.

Not 2 Nettoomsättning per rörelsegren och geografisk marknad

	2024-01-01- 2024-12-31	2023-01-01- 2023-12-31
Koncern		
<i>Nettoomsättning per geografisk marknad</i>		
Sverige inkl Norden	1 796 656	1 719 239
Europa	216 144	229 973
Nordamerika	4 857	5 848
Övriga marknader	207 903	253 462
Summa	2 225 560	2 208 522
Moderföretag		
Sverige inkl Norden	-	-
Summa	-	-

Not 3 Operationell leasing - leasegivare

	2024-01-01- 2024-12-31	2023-01-01- 2023-12-31
Koncern		
Hyresintäkter som ingår i räkenskapsårets resultat	4 317	3 843
Avtalade framtida minimileasavgifter avseende icke uppsägningsbara kontrakt förfaller till betalning:		
Inom ett år	4 384	3 799
Mellan ett och fem år	4 046	3 565
Senare än fem år	-	-
Moderföretag	-	-

Not 4 Andel av intresseföretags resultat

	2024-01-01- 2024-12-31	2023-01-01- 2023-12-31
Andel i intresseföretags resultat	-618	177
	<u>-618</u>	<u>177</u>

Not 5 Övriga rörelseintäkter

	2024-01-01- 2024-12-31	2023-01-01- 2023-12-31
Koncern		
Kursvinster på fordringar/skulder av rörelsekaraktär	3 224	6 135
Realisationsvinster	291	840
Statliga bidrag och stöd, elstöd	53	8 159
Omvärdering av skuld tilläggsköpeskilling	-	2 000
Övrigt	8 466	4 305
Summa	<u>12 034</u>	<u>21 439</u>
Moderföretag		
Summa	<u>-</u>	<u>-</u>

Not 6 Arvode och kostnadsersättning till revisorer

	2024-01-01- 2024-12-31	2023-01-01- 2023-12-31
Koncern		
<i>Öhrlings Pricewaterhouse Coopers AB</i>		
Revisionsarvode	-1 571	-1 324
Revisionsverksamhet utöver revisionsuppdrag	-211	-50
Andra uppdrag	-141	-102
	<u>-1 923</u>	<u>-1 476</u>
<i>Zhonghua Certified Public Accountants, Shanghai</i>		
Revisionsarvode	-78	-79
Övriga		
Revisionsarvode	-468	-135
Andra uppdrag	-119	-137
Summa	<u>-2 588</u>	<u>-1 827</u>
Moderföretag		
<i>Öhrlings Pricewaterhouse Coopers AB</i>		
Revisionsarvode	-52	-47
Summa	<u>-52</u>	<u>-47</u>

Not 7 Operationell leasing - leasetagare

	2024-01-01- 2024-12-31	2023-01-01- 2023-12-31
Koncern		
<i>Framtida minimileaseavgifter avseende icke uppsägningsbara operationella leasingavtal:</i>		
Inom ett år	32 580	46 296
Senare än ett år men inom fem år efter balansdagen	55 531	104 224
Senare än fem år	24 291	14 323
Räkenskapsårets kostnadsförda avgifter	36 511	49 764

Leasingavtal avser i huvudsak lokalhyra samt leasing av maskiner och fordon.

Not 8 Anställda och personalkostnader

Medelantalet anställda

	2024-01-01- 2024-12-31	Varav män	2023-01-01- 2023-12-31	Varav män
Moderföretag				
Totalt moderföretaget	-	-	-	-
Dotterföretag				
Sverige	783	712	687	630
Kina	122	106	153	135
Polen	48	47	47	46
Norge	4	4	2	2
Totalt dotterföretag	957	869	889	813
Koncernen totalt	957	869	889	813

Könsfördelning i företagsledningen

	2024-12-31 Andel kvinnor i %	2023-12-31 Andel kvinnor i %
Moderföretag		
Styrelsen	-	-
Övriga ledande befattningshavare	-	-
Koncern		
Styrelsen	11	13
Övriga ledande befattningshavare	-	-

Löner, andra ersättningar och sociala kostnader

	2024-01-01- 2024-12-31	2023-01-01- 2023-12-31
Moderföretag		
Styrelse och VD	-	-
Summa	-	-
Dotterföretag Sverige		
Styrelse och VD	19 348	16 387
Övriga anställda	344 892	305 682
Summa	364 240	322 069
Sociala kostnader (varav pensionskostnader)	157 846 34 034	130 255 29 004
Dotterföretag Kina		
Övriga anställda	24 616	25 898
Summa	24 616	25 898
Sociala kostnader (varav pensionskostnad)	7 113 3 597	7 572 3 741
Dotterföretag Polen		
Styrelse och VD	1 365	1 272
Övriga anställda	11 329	12 363
Summa	12 694	13 635
Sociala kostnader (varav pensionskostnad)	2 410 1 169	2 622 1 302
Dotterföretag Norge		
Övriga anställda	4 972	1 426
Summa	4 972	1 426
Sociala kostnader (varav pensionskostnad)	1 220 352	266 64
Koncern		
Styrelse och VD	20 713	17 659
Övriga anställda	385 809	345 369
Summa	406 522	363 028
Sociala kostnader (varav pensionskostnader) 2)	168 589 39 152	140 715 34 111

1) Av moderföretagets pensionskostnader avser 0 (fg år 0 tkr) företagets ledning avseende 1 (1) personer. Företagets utestående pensionsförpliktelser till denne uppgår till 0 (fg år 0).

2) Av koncernens pensionskostnader avser 4 277 tkr (fg år 3 698 tkr) företagets ledning. Koncernens utestående pensionsförpliktelser till dessa uppgår till 0 (fg år 0).

Not 9 Övriga rörelsekostnader

	2024-01-01- 2024-12-31	2023-01-01- 2023-12-31
Koncern		
Kursförluster på fordringar/skulder av rörelsekaraktär	-4 715	-7 415
Realisationsförluster	-142	-3
Övrigt	-1 795	-
Summa	<u>-6 652</u>	<u>-7 418</u>
Moderföretag		
Summa	<u>-</u>	<u>-</u>

Not 10 Resultat från andelar i koncernföretag

	2024-01-01- 2024-12-31	2023-01-01- 2023-12-31
Koncern		
Realisationsresultat vid avyttring av andelar	<u>-43</u>	<u>-</u>
	-43	-
Moderföretag		
Utdelning	<u>3 274</u>	<u>21 464</u>
	3 231	21 464

Not 11 Resultat från värdepapper och fordringar som är anläggningstillgångar

	2024-01-01- 2024-12-31	2023-01-01- 2023-12-31
Koncern		
Rearesultat vid avyttring av värdepapper	<u>-65</u>	<u>243 041</u>
	-65	243 041
Moderföretag		
	<u>-</u>	<u>-</u>
	-	-

Not 12 Övriga ränteintäkter och liknande resultatposter

	2024-01-01- 2024-12-31	2023-01-01- 2023-12-31
Koncern		
Ränteintäkter, övriga	6 729	2 729
Utdelning	<u>6 025</u>	<u>5 532</u>
	12 754	8 261
Moderföretag		
Ränteintäkter, övriga	<u>1 360</u>	<u>39</u>
	1 360	39

Not 13 Räntekostnader och liknande resultatposter

	2024-01-01- 2024-12-31	2023-01-01- 2023-12-31
Koncern		
Räntekostnader, övriga	-21 305	-21 805
Valutakursförluster	-1 420	-660
Övrigt	-669	-467
	<u>-23 394</u>	<u>-22 932</u>
Moderföretag		
Räntekostnader, övriga	-1	-5
	<u>-1</u>	<u>-5</u>

Not 14 Bokslutsdispositioner

	2024-01-01- 2024-12-31	2023-01-01- 2023-12-31
Periodiseringsfond, årets avsättning	-450	-60
Periodiseringsfond, årets återföring	450	240
Summa	<u>-</u>	<u>180</u>

Not 15 Skatt på årets resultat

	2024-01-01- 2024-12-31	2023-01-01- 2023-12-31
Koncern		
Aktuell skatt	-13 691	-5 669
Skattereduktion	-	25
Justering av skatt hänförlig till tidigare år	335	6
	<u>-13 356</u>	<u>-5 638</u>
Uppskjuten skatt temporära skillnader	1 682	595
Uppskjuten skatt, förändring obeskattade reserver	-6 022	-2 033
Uppskjuten skatt, underskottsavdrag	33	-2 129
	<u>-4 307</u>	<u>-3 567</u>
Total redovisad skattekostnad i koncernen	-17 663	-9 205
Avstämning av effektiv skatt		
Resultat före skatt	76 611	291 660
Skatt enligt gällande skattesats för koncernen, 20,6 %	-15 782	-60 082
Effekt av andra skattesatser för utländska dotterbolag, 20,6%	39	-390
Avskrivning av koncernmässig goodwill	-1 020	-838
Ej avdragsgilla kostnader	-1 512	-1 144
Ej skattepliktiga intäkter	1 769	53 280
Skattereduktion	-	25
Uppskjuten skatt, underskottsavdrag	52	-551
Ej utnyttjat underskott	-	673
Utnyttjande av tidigare ej aktiverade underskottsavdrag	-1 150	-1 150
Schablonränta periodiseringsfond	-202	-
Övriga koncernjusteringar	143	-178
Redovisad effektiv skatt	-17 663	-10 355
Moderföretag		
Aktuell skatt	-282	-39
	<u>-282</u>	<u>-39</u>
Avstämning av effektiv skatt		
Resultat före skatt	4 576	21 614
Skatt enligt gällande skattesats för moderföretaget, 20,6 %	-942	-4 452
Ej avdragsgilla kostnader	-6	-
Ej skattepliktiga intäkter	674	4 422
Schablonränta periodiseringsfond	-10	-9
Övriga koncernjusteringar	2	-
Redovisad effektiv skatt	-282	-39

Not 16 Balanserade utgifter för utvecklingsarbeten

	2024-12-31	2023-12-31
Koncern		
<i>Ackumulerade anskaffningsvärden:</i>		
-Vid årets början	9 126	8 713
-Nyanskaffningar	1 006	422
-Årets omräkningsdifferenser	11	-9
	<u>10 143</u>	<u>9 126</u>
<i>Ackumulerade avskrivningar:</i>		
-Vid årets början	-6 774	-5 826
-Årets avskrivning enligt plan	-872	-957
-Årets omräkningsdifferenser	-11	9
	<u>-7 657</u>	<u>-6 774</u>
Redovisat värde vid årets slut	2 486	2 352
Moderföretag	-	-

Not 17 Patent och licenser

	2024-12-31	2023-12-31
Koncern		
<i>Ackumulerade anskaffningsvärden:</i>		
-Vid årets början	697	670
-Nyanskaffningar	19	-
-Avyttringar och utrangeringar	-321	-
-Omklassificeringar	616	-
-Årets omräkningsdifferenser	20	27
Vid årets slut	<u>1 031</u>	<u>697</u>
<i>Ackumulerade avskrivningar:</i>		
-Vid årets början	-672	-640
-Avyttringar och utrangeringar	302	-
-Omklassificeringar	-616	-
-Årets avskrivning enligt plan	-8	-6
-Årets omräkningsdifferenser	-20	-26
Vid årets slut	<u>-1 014</u>	<u>-672</u>
Redovisat värde vid årets slut	17	25
Moderföretag	-	-

Not 18 Goodwill

	2024-12-31	2023-12-31
Koncern		
<i>Ackumulerade anskaffningsvärden:</i>		
-Vid årets början	79 031	79 031
-Nyanskaffningar	2 584	-
-Förvärv av dotterföretag	6 315	-
-Årets omräkningsdifferenser	-54	-
Vid årets slut	87 876	79 031
<i>Ackumulerade avskrivningar:</i>		
-Vid årets början	-68 119	-63 833
-Årets avskrivning enligt plan	-5 277	-4 286
-Årets omräkningsdifferenser	7	-
Vid årets slut	-73 389	-68 119
Redovisat värde vid årets slut	14 487	10 912
Moderföretag	-	-

Not 19 Byggnader och mark

	2024-12-31	2023-12-31
Koncern		
<i>Ackumulerade anskaffningsvärden:</i>		
-Vid årets början	229 310	229 131
-Nyanskaffningar	3 155	2 899
-Förvärv av dotterföretag	22 634	-
-Avyttringar och utrangeringar	-	-337
-Omklassificeringar	-368	-
-Årets omräkningsdifferenser	2 921	-2 383
	257 652	229 310
<i>Ackumulerade avskrivningar enligt plan:</i>		
-Vid årets början	-113 881	-110 276
-Förvärv av dotterföretag	-2 634	-
-Avyttringar och utrangeringar	-	155
-Omklassificeringar	55	-
-Årets avskrivning enligt plan	-6 600	-6 036
-Årets omräkningsdifferenser	-2 822	2 276
	-125 882	-113 881
<i>Ingående uppskrivningsvärde:</i>		
Vid årets början	35 075	36 362
-Årets avskrivning på uppskrivet belopp	-1 287	-1 287
	33 788	35 075
Redovisat värde vid årets slut	165 558	150 504
Moderföretag	-	-

Not 20 Maskiner och andra tekniska anläggningar

	2024-12-31	2023-12-31
Koncern		
<i>Ackumulerade anskaffningsvärden:</i>		
-Vid årets början	592 580	567 397
-Nyanskaffningar	33 715	31 889
-Förvärv av dotterföretag	56 297	-
-Avyttringar och utrangeringar	-120 908	-5 938
-Omklassificeringar	497	428
-Årets omräkningsdifferenser	2 336	-1 196
	<u>564 517</u>	<u>592 580</u>
<i>Ackumulerade avskrivningar enligt plan:</i>		
-Vid årets början	-453 650	-425 779
-Förvärv av dotterföretag	-4 286	-
-Avyttringar och utrangeringar	117 949	4 573
-Omklassificeringar	-	18
-Årets avskrivning enligt plan	-37 714	-33 840
-Årets omräkningsdifferenser	-2 126	1 378
	<u>-379 827</u>	<u>-453 650</u>
Redovisat värde vid årets slut	184 690	138 930
<i>Maskiner som innehas under finansiella leasingavtal ingår med följande belopp:</i>		
Anskaffningsvärde	31 416	140 771
Ackumulerade avskrivningar	-10 526	-118 357
Moderföretag	-	-

Not 21 Inventarier, verktyg och installationer

	2024-12-31	2023-12-31
Koncern		
<i>Ackumulerade anskaffningsvärden:</i>		
-Vid årets början	126 065	116 287
-Nyanskaffningar	11 249	10 349
-Förvärv av dotterföretag	512	-
-Avyttringar och utrangeringar	-2 241	-759
-Omklassificeringar	368	264
-Årets omräkningsdifferenser	876	-76
	<u>136 829</u>	<u>126 065</u>
<i>Ackumulerade avskrivningar enligt plan:</i>		
-Vid årets början	-99 119	-93 891
-Förvärv av dotterföretag	-21	-
-Avyttringar och utrangeringar	1 594	733
-Omklassificeringar	-55	-16
-Årets avskrivning enligt plan	-7 825	-6 099
-Årets omräkningsdifferenser	-620	154
	<u>-106 046</u>	<u>-99 119</u>
Redovisat värde vid årets slut	30 783	26 946
Moderföretag	-	-

Not 22 Pågående nyanläggningar och förskott materiella anläggningstillgångar

	2024-12-31	2023-12-31
Koncern		
Vid årets början	13 148	11 455
Nyanskaffningar	32 715	2 352
Förvärv av dotterföretag	497	-
Omklassificeringar	-497	-692
Årets omräkningsdifferenser	1	33
Redovisat värde vid årets slut	<u>45 864</u>	<u>13 148</u>
Moderföretag	-	-

Not 23 Andelar i koncernföretag

	2024-12-31	2023-12-31
<i>Akkumulerade anskaffningsvärden:</i>		
-Vid årets början	146 025	146 025
Redovisat värde vid årets slut	<u>146 025</u>	<u>146 025</u>

Spec av moderföretagets och koncernens innehav av andelar i koncernföretag

Ägarandelen av kapitalet avses, vilket även överensstämmer med andelen av rösterna för totalt antal aktier.

Dotterföretag / Org nr / Säte	Antal andelar	i %	Redovisat värde
Amygone AB, 556209-2147, Västerås	1 819	50,4	146 025
Dotterdotterföretaget Inducore AB, 556546-6835, Västerås			
Dotterdotterföretaget Amygone Fastighet AB, 556241-9951, Västerås			
			<u>146 025</u>

För ytterligare information om aktieinnehav som ingår i dotterdotterföretagen Inducore AB och Amygone Fastighet AB hänvisas till årsredovisningen för Amygone AB.

Not 24 Andelar i intresseföretag

	2024-12-31	2023-12-31
Koncern		
<i>Akkumulerade anskaffningsvärden:</i>		
-Vid årets början	593	416
-Årets andel i intresseföretagens resultat	-618	177
-Omklassificeringar	25	
Redovisat värde vid årets slut	<u>-</u>	<u>593</u>
Moderföretag	-	-

Specifikation av företagets innehav av aktier och andelar i intresseföretag

Med justerat eget kapital avses den ägda andelen av företagets egna kapital inklusive eget kapitaldelen i obeskattade reserver. Med årets resultat avses ägarandelen av företagets resultat efter skatt inklusive eget kapitaldelen i årets förändring av obeskattade reserver.

I redovisat koncernmässigt värde ingår även goodwill poster hänförliga till respektive andel.

<i>Intresseföretag / org nr, säte</i>	<i>Justerat EK /Årets vinst</i>	<i>Andelar / antal i %</i>	<i>Kapitalan- delens värde i koncernen</i>	<i>Bokf värde hos dotter -företaget</i>
2024			-	-
			-	-
2023				
Indirekt ägda				
Sörling A/S	372	200		
929047834, Oslo	177	33	593	0
			<u>593</u>	<u>-</u>

Not 25 Ägarintressen i övriga företag

	2024-12-31	2023-12-31
Koncern		
<i>Akkumulerade anskaffningsvärden:</i>		
-Vid årets början	184 087	89 146
-Förvärv	8 354	104 114
-Avyttring	-	-9 173
Redovisat värde vid årets slut	<u>192 441</u>	<u>184 087</u>
Moderföretag		
-Vid årets början	2 000	-
-Förvärv	-	2 000
Redovisat värde vid årets slut	<u>2 000</u>	<u>2 000</u>

Specifikation av moderföretagets och koncernens ägarintressen i övriga företag

<i>Ägarintresse / org nr, säte</i>	<i>Redov värde i koncernen</i>	<i>Redov värde hos moderföretaget</i>
2024		
Royale Hold Co AB, 559441-3659, Stockholm	100 000	-
Prevas Aktiebolag (publ), 556252-1384, Västerås	75 385	-
Arla Plast AB (publ), 556131-2611, Borensberg	4 600	-
Fastena Livsmedelsfastigheter I AB, 559285-5612, Stockholm	2 456	-
SunStreet Energy AB, 559363-7027, Västerås	5 000	2 000
Bravo Intressenter AB, 559494-4778, Stockholm	5 000	-
	<u>192 441</u>	<u>2 000</u>
2023		
Royale Hold Co AB, 559441-3659, Stockholm	100 000	-
Prevas Aktiebolag (publ), 556252-1384, Västerås	75 373	-
Arla Plast AB (publ), 556131-2611, Borensberg	4 600	-
Fastena Livsmedelsfastigheter I AB, 559285-5612, Stockholm	2 114	-
SunStreet Energy AB, 559363-7027, Västerås	2 000	2 000
	<u>184 087</u>	<u>2 000</u>

Not 26 Uppskjuten skatt

	Uppskjuten skattefordran	Uppskjuten skatteskuld	Netto
<i>Koncern - 2024-12-31</i>			
Byggnader och mark	-	-17 411	-17 411
Maskiner och inventarier	-	-25 465	-25 465
Periodiseringsfonder	-	-12 213	-12 213
	-	-55 089	-55 089
Underskottsavdrag	1 295	-	1 295
	1 295	-55 089	-53 794
<i>Koncern - 2023-12-31</i>			
Byggnader och mark	-	-15 596	-15 596
Maskiner och inventarier	-	-15 517	-15 517
Periodiseringsfonder	-	-7 915	-7 915
	-	-39 028	-39 028
Underskottsavdrag	1 127	-	1 127
	1 127	-39 028	-37 901

Not 27 Andra långfristiga fordringar

	2024-12-31	2023-12-31
Koncern		
<i>Akkumulerade anskaffningsvärden:</i>		
-Vid årets början	1 266	1 285
-Tillkommande fordringar	16 000	-
-Reglerade fordringar	-986	-19
-Vid årets slut	16 280	1 266
<i>Akkumulerade nedskrivningar:</i>		
-Vid årets slut	-	-
Redovisat värde vid årets slut	16 280	1 266
Moderföretag		
<i>Akkumulerade anskaffningsvärden:</i>		
-Vid årets början	-	-
-Tillkommande fordringar	16 000	-
-Vid årets slut	16 000	-
<i>Akkumulerade nedskrivningar:</i>		
-Vid årets slut	-	-
Redovisat värde vid årets slut	16 000	-

Not 28 Förutbetalda kostnader och upplupna intäkter

	2024-12-31	2023-12-31
Koncern		
Förutbetalda hyror	717	1 212
Upplupna intäkter	11 031	12 166
Övriga poster	23 741	16 719
	35 489	30 097
Moderföretag		
	-	-
	-	-

Not 29 Disposition av vinst

Styrelsen föreslår att fritt eget kapital, kronor 71 476 268, disponeras enligt följande:

	<i>Belopp i Tkr</i>
Balanserat resultat	67 182 748
Årets resultat	4 293 520
	<u>71 476 268</u>
Att i ny räkning överförs	71 476 268
Summa	<u>71 476 268</u>

Not 30 Likvida medel

	2024-12-31	2023-12-31
Koncern		
<i>Följande delkomponenter ingår i likvida medel:</i>		
Kassa och bank	136 560	184 261
	<u>136 560</u>	<u>184 261</u>

Ovanstående poster har klassificerats som likvida medel med utgångspunkten att:

- De har en obetydlig risk för värdefluktuationer.
- De kan lätt omvandlas till kassamedel.
- De har en löptid om högst 3 månader från anskaffningstidpunkten.

Not 31 Periodiseringsfonder

	2024-12-31	2023-12-31
Periodiseringsfond, avsatt vid beskattningsår 2018	-	450
Periodiseringsfond, avsatt vid beskattningsår 2019	1 150	1 150
Periodiseringsfond, avsatt vid beskattningsår 2020	120	120
Periodiseringsfond, avsatt vid beskattningsår 2022	80	80
Periodiseringsfond, avsatt vid beskattningsår 2023	60	60
Periodiseringsfond, avsatt vid beskattningsår 2024	450	-
	<u>1 860</u>	<u>1 860</u>

Not 32 Övriga avsättningar

	2024-12-31	2023-12-31
Koncern		
Avsättning för återställande av grustäkt	212	212
Garantiåtaganden	5 734	4 073
Redovisat värde vid årets utgång	<u>5 946</u>	<u>4 285</u>

Not 33 Checkräkningskredit

	2024-12-31	2023-12-31
Koncern		
Beviljad kreditlimit	236 773	209 451
Outnyttjad del	-119 488	-97 902
Utnyttjat kreditbelopp	<u>117 285</u>	<u>111 549</u>
Moderföretag		
Utnyttjat kreditbelopp	<u>-</u>	<u>-</u>

Not 34 Övriga skulder till kreditinstitut

	2024-12-31	2023-12-31
Koncern		
Förfallotidpunkt, inom ett år från balansdagen	39 790	40 267
Förfallotidpunkt, 1-5 år från balansdagen	92 402	68 382
Förfallotidpunkt, senare än fem år från balansdagen	64 886	58 802
	<u>197 078</u>	<u>167 451</u>
Moderföretag	-	-

Not 35 Övriga skulder, lång- och kortfristiga

	2024-12-31	2023-12-31
Koncern		
Förfallotidpunkt, 1-5 år från balansdagen	19 804	12 243
	<u>19 804</u>	<u>12 243</u>
Moderföretag	-	-
	<u>-</u>	<u>-</u>

Not 36 Upplupna kostnader och förutbetalda intäkter

	2024-12-31	2023-12-31
Koncern		
Personalrelaterade skulder	83 387	70 639
Övriga kostnader	18 705	21 466
	<u>102 092</u>	<u>92 105</u>
Moderföretag		
Övriga kostnader	13	13
	<u>13</u>	<u>13</u>

Not 37 Ställda säkerheter och eventalförpliktelser - koncern

	2024-12-31	2023-12-31
Koncern		
<i>Ställda säkerheter för egna skulder och avsättningar</i>		
Fastighetsinteckningar	148 950	116 129
Företagsinteckningar	109 500	85 500
Företagsinteckningar koncernkonto	187 900	188 900
Tillgångar med äganderättsförbehåll	54 454	62 546
Andelar i dotterföretag	397 269	391 106
Summa	<u>898 073</u>	<u>844 181</u>
<i>Övriga ställda pantar och säkerheter</i>	<i>Inga</i>	<i>Inga</i>
<i>Eventalförpliktelser</i>	<i>Inga</i>	<i>Inga</i>

Not 38 Övriga upplysningar till kassaflödesanalysen

	2024-12-31	2023-12-31
Justering för poster som inte ingår i kassaflödet mm		
<i>Koncernen</i>		
Avskrivningar	59 585	52 510
Orealiserade kursdifferenser	-54	-20
Rearesultat försäljning av anläggningstillgångar	-106	-243 889
Resultatandelar i intresseföretag	618	-177
Övriga avsättningar	1 585	711
Omvärdering skuld tilläggsköpeskilling	-	-2 000
Övriga ej kassaflödespåverkande poster	-178	26
	<hr/>	<hr/>
	61 450	-192 839
<i>Moderföretaget</i>	-	-

Not 39 Koncernuppgifter

Av moderföretagets totala inköp och försäljning mätt i kronor avser 0 % (0 %) av inköpen och 0 % (0 %) av försäljningen andra företag inom koncernen.

Underskrifter

Västerås 2025-04-29


Per Vannesjö

Vår revisionsberättelse har lämnats den 2025-06-17
Öhrlings PricewaterhouseCoopers AB



Ulrika Klacksell
Auktoriserad revisor

Revisionsberättelse

Till bolagsstämman i Amymone Holding AB, org.nr 556740-7704

Rapport om årsredovisningen och koncernredovisningen

Uttalanden

Vi har utfört en revision av årsredovisningen och koncernredovisningen för Amymone Holding AB för år 2024.

Enligt vår uppfattning har årsredovisningen och koncernredovisningen upprättats i enlighet med årsredovisningslagen och ger en i alla väsentliga avseenden rättvisande bild av moderbolagets och koncernens finansiella ställning per den 31 december 2024 och av dessas finansiella resultat och kassaflöde för året enligt årsredovisningslagen. Förvaltningsberättelsen är förenlig med årsredovisningens och koncernredovisningens övriga delar.

Vi tillstyrker därför att bolagsstämman fastställer resultaträkningen och balansräkningen för moderbolaget och koncernen.

Grund för uttalanden

Vi har utfört revisionen enligt International Standards on Auditing (ISA) och god revisionssed i Sverige. Vårt ansvar enligt dessa standarder beskrivs närmare i avsnittet Revisorns ansvar. Vi är oberoende i förhållande till moderbolaget och koncernen enligt god revisorssed i Sverige och har i övrigt fullgjort vårt yrkesetiska ansvar enligt dessa krav.

Vi anser att de revisionsbevis vi har inhämtat är tillräckliga och ändamålsenliga som grund för våra uttalanden.

Styrelsens ansvar

Det är styrelsen som har ansvaret för att årsredovisningen och koncernredovisningen upprättas och att de ger en rättvisande bild enligt årsredovisningslagen. Styrelsen ansvarar även för den interna kontroll som de bedömer är nödvändig för att upprätta en årsredovisning och koncernredovisning som inte innehåller några väsentliga felaktigheter, vare sig dessa beror på oegentligheter eller misstag.

Vid upprättandet av årsredovisningen och koncernredovisningen ansvarar styrelsen för bedömningen av bolagets och koncernens förmåga att fortsätta verksamheten. De upplyser, när så är tillämpligt, om förhållanden som kan påverka förmågan att fortsätta verksamheten och att använda antagandet om fortsatt drift. Antagandet om fortsatt drift tillämpas dock inte om styrelsen avser att likvidera bolaget, upphöra med verksamheten eller inte har något realistiskt alternativ till att göra något av detta.

Revisorns ansvar

Våra mål är att uppnå en rimlig grad av säkerhet om huruvida årsredovisningen och koncernredovisningen som helhet inte innehåller några väsentliga felaktigheter, vare sig dessa beror på oegentligheter eller misstag, och att lämna en revisionsberättelse som innehåller våra uttalanden. Rimlig säkerhet är en hög grad av säkerhet, men är ingen garanti för att en revision som utförs enligt ISA och god revisionssed i Sverige alltid kommer att upptäcka en väsentlig felaktighet om en sådan finns. Felaktigheter kan uppstå på grund av oegentligheter eller misstag och anses vara väsentliga om de enskilt eller tillsammans rimligen kan förväntas påverka de ekonomiska beslut som användare fattar med grund i årsredovisningen och koncernredovisningen.

En ytterligare beskrivning av vårt ansvar för revisionen av årsredovisningen och koncernredovisningen finns på Revisorsinspektionens webbplats: www.revisorsinspektionen.se/revisornsansvar. Denna beskrivning är en del av revisionsberättelsen.

Rapport om andra krav enligt lagar och andra författningar

Uttalanden

Utöver vår revision av årsredovisningen och koncernredovisningen har vi även utfört en revision av styrelsens förvaltning för Amymone Holding AB för år 2024 samt av förslaget till dispositioner beträffande bolagets vinst eller förlust.

Vi tillstyrker att bolagsstämman disponerar vinsten enligt förslaget i förvaltningsberättelsen och beviljar styrelsens ledamot ansvarsfrihet för räkenskapsåret.

Grund för uttalanden

Vi har utfört revisionen enligt god revisionsssed i Sverige. Vårt ansvar enligt denna beskrivs närmare i avsnittet Revisorns ansvar. Vi är oberoende i förhållande till moderbolaget och koncernen enligt god revisorssed i Sverige och har i övrigt fullgjort vårt yrkesetiska ansvar enligt dessa krav.

Vi anser att de revisionsbevis vi har inhämtat är tillräckliga och ändamålsenliga som grund för våra uttalanden.

Styrelsens ansvar

Det är styrelsen som har ansvaret för förslaget till dispositioner beträffande bolagets vinst eller förlust. Vid förslag till utdelning innefattar detta bland annat en bedömning av om utdelningen är försvarlig med hänsyn till de krav som bolagets och koncernens verksamhetsart, omfattning och risker ställer på storleken av moderbolagets och koncernens egna kapital, konsolideringsbehov, likviditet och ställning i övrigt.

Styrelsen ansvarar för bolagets organisation och förvaltningen av bolagets angelägenheter. Detta innefattar bland annat att fortlöpande bedöma bolagets och koncernens ekonomiska situation, och att tillse att bolagets organisation är utformad så att bokföringen, medelsförvaltningen och bolagets ekonomiska angelägenheter i övrigt kontrolleras på ett betryggande sätt.

Revisorns ansvar

Vårt mål beträffande revisionen av förvaltningen, och därmed vårt uttalande om ansvarsfrihet, är att inhämta revisionsbevis för att med en rimlig grad av säkerhet kunna bedöma om någon styrelseledamot i något väsentligt avseende:

- företagit någon åtgärd eller gjort sig skyldig till någon försummelse som kan föranleda ersättningsskyldighet mot bolaget, eller
- på något annat sätt handlat i strid med aktiebolagslagen, årsredovisningslagen eller bolagsordningen.

Vårt mål beträffande revisionen av förslaget till dispositioner av bolagets vinst eller förlust, och därmed vårt uttalande om detta, är att med rimlig grad av säkerhet bedöma om förslaget är förenligt med aktiebolagslagen.

Rimlig säkerhet är en hög grad av säkerhet, men ingen garanti för att en revision som utförs enligt god revisionsssed i Sverige alltid kommer att upptäcka åtgärder eller försummelser som kan föranleda ersättningsskyldighet mot bolaget, eller att ett förslag till dispositioner av bolagets vinst eller förlust inte är förenligt med aktiebolagslagen.

En ytterligare beskrivning av vårt ansvar för revisionen av förvaltningen finns på Revisorsinspektionens webbplats: www.revisorsinspektionen.se/revisornsansvar. Denna beskrivning är en del av revisionsberättelsen.

Västerås den 17 juni 2025

Öhrlings PricewaterhouseCoopers AB



Ulrika Klacksell
Auktoriserad revisor