

Årsredovisning

för

Oxkobben AB

556624-1328


Räkenskapsåret

2023

Fastställelseintyg

Undertecknad styrelseledamot i Oxkobben AB intygar, dels att denna kopia av årsredovisningen stämmer överens med originalet, dels att resultaträkningen och balansräkningen i årsredovisningen har fastställts på årsstämma den 31 mars 2024. Årsstämman beslutade att godkänna styrelsens förslag till resultatdisposition.

Stockholm den 31 mars 2024


Magnus Hagerborn

Styrelsen för Oxkobben AB avger följande årsredovisning för räkenskapsåret 2023.

Årsredovisningen är upprättad i svenska kronor, SEK. Om inte annat särskilt anges, redovisas alla belopp i hela kronor (kr). Uppgifter inom parentes avser föregående år.

Förvaltningsberättelse

Verksamheten

Allmänt om verksamheten

Bolaget ska direkt eller indirekt genom hel- eller delägda företag tillhandahålla tjänster och rådgivning inom finans och juridik samt delta i finansiering av mindre medelstora företag som är verksamma främst inom teknologi- distributionssektorn samt förvalta aktier och andra värdepapper och bedriva därmed förenlig verksamhet.

Företaget har sitt säte i Stockholm.

Flerårsöversikt (tkr)	2023	2022	2021	2020
Nettoomsättning	0	0	0	0
Resultat efter finansiella poster	1 620	904	23 651	893
Soliditet (%)	35	34	62	6

Förändringar i eget kapital

	Aktie- kapital	Reserv- fond	Balanserat resultat	Årets resultat	Totalt
Belopp vid årets ingång	174 000	4 426 000	18 284 270	-461 846	22 422 424
Disposition enligt beslut av årsstämman:					
Balanseras i ny räkning			-461 846	461 846	0
Årets resultat				2 085 716	2 085 716
Belopp vid årets utgång	174 000	4 426 000	17 822 424	2 085 716	24 508 140

Villkorade, ännu ej återbetalda, aktieägartillskott uppgår per balansdagen till 23 291 323 (23 291 323).

Resultatdisposition

Styrelsen föreslår att till förfogande stående vinstmedel (kronor):

balanserad vinst	17 822 424
årets vinst	2 085 716
	19 908 140
disponeras så att	
i ny räkning överföres	19 908 140
	19 908 140

Företagets resultat och ställning i övrigt framgår av efterföljande resultat- och balansräkning med noter.

Resultaträkning

Not

2023-01-01
-2023-12-31

2022-01-01
-2022-12-31

Summa rörelseintäkter, lagerförändringar m.m.

0

0

Rörelsekostnader

Övriga externa kostnader

-274 076

-138 914

Rörelseresultat

-274 076

-138 914

Finansiella poster

Resultat från övriga finansiella anläggningstillgångar

2 770 750

28 916

Övriga ränteintäkter och liknande resultatposter

11 342

3 480 597

Nedskrivningar av finansiella anläggningstillgångar och kortfristiga placeringar

-878 472

-2 466 230

Räntekostnader och liknande resultatposter

-9 674

-719

Summa finansiella poster

1 893 946

1 042 564

Resultat efter finansiella poster

1 619 870

903 650

Bokslutsdispositioner

Förändring av periodiseringsfonder

466 000

-843 942

Resultat före skatt

2 085 870

59 708

Skatter

Skatt på årets resultat

-154

-521 554

Årets resultat

2 085 716

-461 846

Balansräkning

Not 2023-12-31 2022-12-31

TILLGÅNGAR

Anläggningstillgångar

Finansiella anläggningstillgångar

Andelar i intresseföretag och gemensamt styrda företag		63 681 618	57 428 059
Andra långfristiga värdepappersinnehav		7 704 018	7 828 765
Summa finansiella anläggningstillgångar		71 385 636	65 256 824
Summa anläggningstillgångar		71 385 636	65 256 824

Omsättningstillgångar

Kortfristiga fordringar

Övriga fordringar		1 082	738 715
-------------------	--	-------	---------

Kortfristiga placeringar

Övriga kortfristiga placeringar	1	1 950 000	2 223 768
---------------------------------	---	-----------	-----------

Kassa och bank

Kassa och bank		218 136	2 942 810
Summa omsättningstillgångar		2 169 219	5 905 293

SUMMA TILLGÅNGAR

73 554 854 71 162 116

Balansräkning

Not

2023-12-31

2022-12-31

EGET KAPITAL OCH SKULDER

Eget kapital

Bundet eget kapital

Aktiekapital

174 000

174 000

Reservfond

4 426 000

4 426 000

Summa bundet eget kapital

4 600 000

4 600 000

Fritt eget kapital

Balanserat resultat

17 822 424

18 284 270

Årets resultat

2 085 716

-461 846

Summa fritt eget kapital

19 908 140

17 822 424

Summa eget kapital

24 508 140

22 422 424

Obeskattade reserver

Periodiseringsfonder

1 557 567

2 023 567

Kortfristiga skulder

Leverantörsskulder

1 875

0

Skatteskulder

521 708

1 250 561

Övriga skulder

46 960 564

45 460 564

Upplupna kostnader och förutbetalda intäkter

5 000

5 000

Summa kortfristiga skulder

47 489 147

46 716 125

SUMMA EGET KAPITAL OCH SKULDER

73 554 854

71 162 116

Noter

Redovisningsprinciper

Allmänna upplysningar

Årsredovisningen är upprättad i enlighet med årsredovisningslagen och Bokföringsnämndens allmänna råd (BFNAR 2016:10) om årsredovisning i mindre företag.

Nyckeltalsdefinitioner

Nettoomsättning

Rörelsens huvudintäkter, fakturerade kostnader, sidointäkter samt intäktskorrigeringar.

Resultat efter finansiella poster

Resultat efter finansiella intäkter och kostnader men före bokslutsdispositioner och skatter.

Soliditet (%)

Justerat eget kapital (eget kapital och obeskattade reserver med avdrag för uppskjuten skatt) i procent av balansomslutning.

Not 1 Aktier och andelar, omsättningstillgångar

Namn	Antal	Bokfört värde
Storskogen Group AB	413 090	1 950 000
		1 950 000


Not 2 Eventualförpliktelser

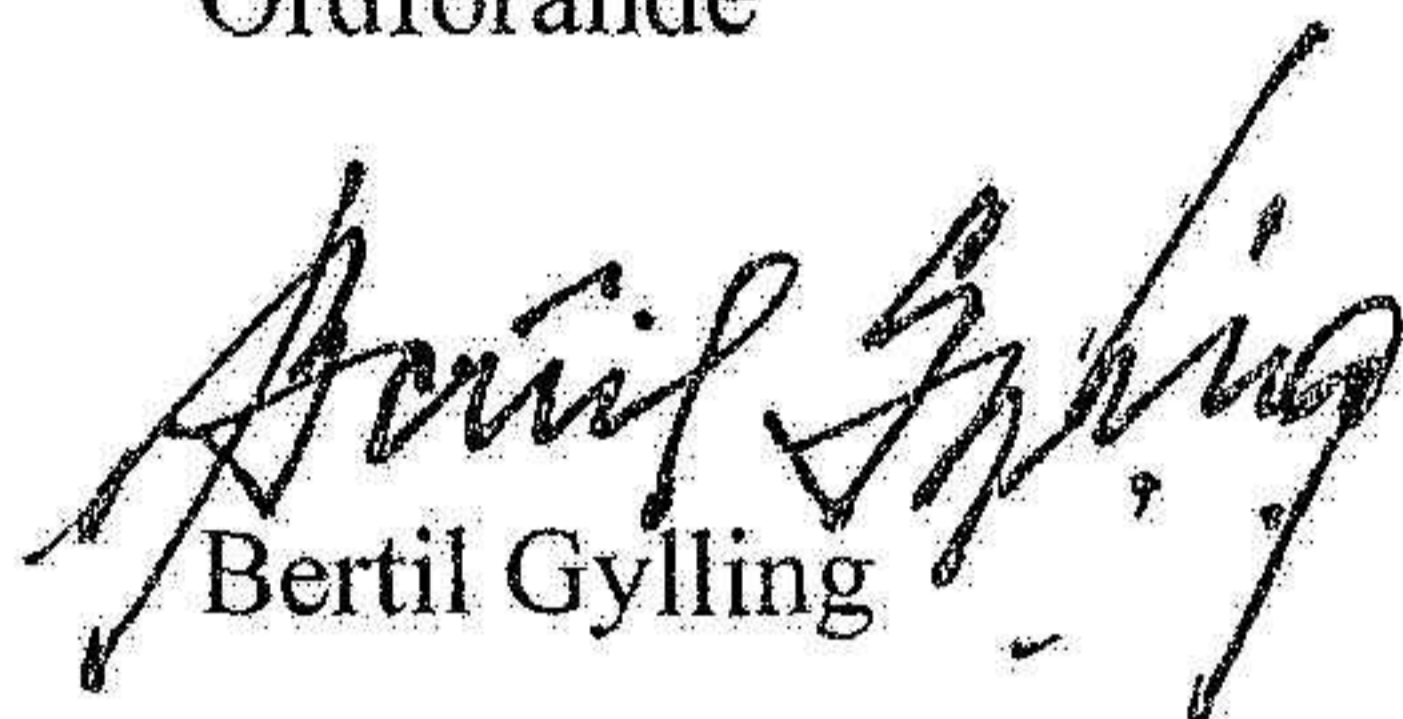
	2023-12-31	2022-12-31
Villkorat aktieägartillskott	23 291 323	23 291 323
	23 291 323	23 291 323

Resultat- och balansräkningen kommer att föreläggas på årsstämma för fastställelse.

Stockholm den 31 mars 2024


Magnus Hagerborn
Ordförande


David Larsson Gylling


Bertil Gylling