

Årsredovisning

Berg Propulsion Holding AB


Org.nr. 559190-0831

Räkenskapsår 2023-01-01 - 2023-12-31

Fastställelseintyg

Undertecknad styrelseledamot intygar härmed att en med denna undertecknade kopia likalydande resultat- och balansräkning blivit fastställd på årsstämman den 5 juni 2024. Årsstämman beslöt tillika godkänna styrelsens förslag till vinstdisposition.

Öckerö den 5 juni 2024



Jon Töyrä

Årsredovisning för räkenskapsåret 2023-01-01 - 2023-12-31

Styrelsen för Berg Propulsion Holding AB avger härmed följande årsredovisning och koncernredovisning.

Innehåll	Sida
Förvaltningsberättelse	2
Koncernen	
Resultaträkning	5
Balansräkning	6
Förändringar i eget kapital	8
Kassaflödesanalys	9
Moderbolaget	
Resultaträkning	10
Balansräkning	11
Förändringar i eget kapital	13
Kassaflödesanalys	14
Noter	15

Alla belopp redovisas, om inte annat anges, i tusentals kronor (tkr). Uppgifter inom parentes avser föregående år.



Förvaltningsberättelse

Ägarförhållanden

Berg Propulsion Holding AB ägs till 78% av Röda Skrinet AB org.nr 559189-2277, resterande 22% ägs av anställda i koncernen.

Information om verksamheten

Berg Propulsion Holding AB och dess dotterbolag designar, tillverkar, säljer och underhåller propellrar med tillhörande system för handels- och industrifartyg under namnet Berg Propulsion, och är idag en av världens ledande tillverkare av system för framdrivning av fartyg. Koncernen bedriver forskning och utveckling kring framdrivningssystem, manöversystem och marina systemlösningar. Berg Propulsion har varit leverantör till fartygsindustrin sedan 1912 och koncernen har per den 31 december 2023 cirka 270 anställda. Produktion sker på Öckerö utanför Göteborg. Sälj- och eftermarknadskontor finns på Hönö, Dubai, Shanghai, Istanbul och Singapore.

Miljö

Miljöaspekter är en viktig del i hela design- och produktionsprocessen och får ett allt tyngre fokus även från externa kravställare och branschorganisationer. Berg Propulsions system är designade för att minimera kundernas utsläpp och bränslekostnader samt förhindra oljeläckage. Koncernen erbjuder även olika former av hybridlösningar. För fartyg i drift erbjuds optimering och energiuppgraderingar av propellersystem.


Koncernen arbetar medvetet och fokuserat för att utveckla och förbättra produkter och processer. Bolaget är ISO-certifierat enligt ISO9001.

Berg Propulsion Production AB är anmälningspliktig enligt svenska miljöbalken och bedriver egenkontroll över verksamhetens påverkan på miljö och hälsa i enlighet med vad svenska miljöbalken kräver. Detta innefattar bland annat rutiner för kontroll av drift och utrustning, fortlöpande utvärdering av eventuella risker med verksamheten från hälso- och miljösynpunkt samt förteckning över och korrekt hantering av kemiska produkter och biotekniska organismer.

Forskning och utveckling

Koncernens produktavdelning bedriver forsknings- och utvecklingsverksamhet genom hydrodynamisk grundforskning samt utvecklar och förbättrar produktportföljen samt tar fram nya konceptlösningar. Vid årsskiftet hade koncernen ca 25 anställda som arbetade direkt med forskning och utveckling.

Under 2023 har verksamheten fortsatt arbetet med vidareutveckling av modellprogrammet för roterbara thrustrar, anpassning av produkter för passning mot nya industrisegment samt utveckling av system för elintegration och hybriddrift designade för att ytterligare minska miljöpåverkan. Koncernen har även bedrivit utvecklingsverksamhet för energieffektivisering av fartyg.



Väsentliga händelser under räkenskapsåret

Koncernen har under 2023 kraftig ökat omsättningen jämfört med föregående år. Detta är drivet av en ökad marknadsnärvaro samt positiv underliggande trend för skeppsbyggnad. Den ökade omsättningen har även resulterat i resultatförbättringar jämfört med föregående år då kapacitetsutnyttjandet i organisationen varit högre än tidigare år.

Koncernen har under 2023 utnyttjat underskott från tidigare år som tidigare år inte har tagits upp som tillgång i balansräkningen. Detta innebär att skattekostnaden för året är låg i förhållande till årets resultat före skatt. För avstämning av årets skattekostnad se not 9.

Förväntad framtida utveckling

2024 har inletts med högre volymer än 2023, främst drivet av en större orderstock för nybyggnation än 2023. Orderstocken för leverans under 2024 är större än vid motsvarande tidpunkt 2023 vilket gör att koncernen förväntar sig tillväxt i omsättning jämfört med föregående år.

Väsentliga risker

Koncernens verksamhet påverkas av ett antal omvärldsfaktorer. De väsentligaste riskerna är verksamhetsrisker, omvärldsrisker och finansiella risker.

Verksamhetsrisker omfattar produktion, kontrakt, IT, leverantörer och råvarupriser. Av dessa upplevs kontraktrisen störst, det vill säga risken för annullerade beställningar. Företaget har system för att bevaka utvecklingen av pågående projekt och säkerställa förskottsbetalningar för att minimera effekten av eventuella annulleringar.

Omvärldsriskerna präglas av risken för recession och ett högre ränteläge vilket kan ha negativ inverkan på nykontraktering av fartyg samt medför ökad risk för annulleringar.

De finansiella riskerna som omfattar valutarisker, kreditrisker och likviditetsrisker hanteras i enlighet med företagets finanspolicy. Likviditetsrisken minimeras i och med att för varje order erhålls förskottsbetalning. Valutarisker hanteras genom att inköp och försäljning i så stor utsträckning som möjligt sker i samma valuta. Viss säkring av valuta görs.



Översikt koncernen (mkr)	2023	2022	2021	2020	2019
Nettoomsättning	975	517	604	185	0
Rörelseresultat	62	3	3	219	0
Rörelsemarginal	6%	1%	1%	118%	Neg
Avkastning på eget kapital	26%	2%	2%	193%	Neg
Balansomslutning	783	559	442	504	0
Soliditet	37%	41%	52%	44%	39%
Medelantal anställda	241	212	194	216	0
Översikt moderbolaget (mkr)	2023	2022	2021	2020	2019
Nettoomsättning	0	0	0	0	0
Rörelseresultat	0	0	0	0	0
Rörelsemarginal	Neg	Neg	Neg	Neg	Neg
Avkastning på eget kapital	175%	Neg	2%	Neg	Neg
Balansomslutning	41	5	19	19	0
Soliditet	100%	100%	26%	25%	39%
Medelantal anställda	0	0	0	0	0

Förslag till vinstdisposition

Till årsstämman förfogande står följande :

Balanserad vinst	854 684
Årets vinst	39 997 069
Kronor	40 851 753

Styrelsen föreslår att vinstmedlen disponeras så att:

till aktieägarna utdelas (20 000 kr per aktie)	40 000 000
i ny räkning överförs	851 753
Kronor	40 851 753

Nyckeltalsdefinitioner

Rörelsemarginal


Rörelseresultat i procent av nettoomsättningen

Avkastning på eget kapital

Resultat efter finansiella poster i procent av genomsnittligt justerat eget kapital

Soliditet

Justerat eget kapital i procent av balansomslutning



Koncernens resultaträkning

	Not	2023	2022
<i>Rörelsens intäkter</i>			
Nettoomsättning	2	975 137	517 339
Kostnad för sålda varor		-733 194	-384 422
Bruttoresultat		241 943	132 917
<i>Rörelseresultat</i>			
Försäljnings- och administrationskostnader		-138 654	-111 959
Forsknings- och utvecklingskostnader		-36 967	-28 488
Övriga rörelseintäkter		52 996	35 340
Övriga rörelsekostnader		-57 283	-25 118
		-179 908	-130 225
Rörelseresultat	3,4,5,6	62 035	2 692
<i>Resultat från finansiella investeringar</i>			
Ränteintäkter och liknande resultatposter	7	5 904	5 657
Räntekostnader och liknande resultatposter	8	-36	-3 368
		5 868	2 289
Resultat efter finansiella poster		67 903	4 981
Skatt på årets resultat	9	-278	868
Årets resultat		67 625	5 849
<i>Hänförligt till:</i>			
Moderbolagets aktieägare		65 892	5 545
Innehav utan bestämmande inflytande		1 733	305



Koncernens balansräkning


Per 31 december

	Not	2023	2022
TILLGÅNGAR			
<i>Anläggningstillgångar</i>			
<i>Immateriella anläggningstillgångar</i>			
Patent och Immateriella rättigheter	10	0	141
		0	141
<i>Materiella anläggningstillgångar</i>			
Byggnader och mark	11	92 117	96 093
Maskiner och andra tekniska anläggningar	12	16 109	19 801
Inventarier, verktyg och installationer	13	8 209	8 752
Pågående nyanläggningar	14	10 508	1 342
		126 943	125 988
<i>Finansiella anläggningstillgångar</i>			
Uppskjuten skattefordran		1 499	1 216
		1 499	1 216
Summa anläggningstillgångar		128 442	127 346
<i>Omsättningstillgångar</i>			
<i>Varulager m.m.</i>			
Råvaror och förnödenheter		254 215	138 388
Produkter i arbete		25 419	13 379
Färdiga varor och handelsvaror		55 582	21 715
Förskott till leverantörer		32 725	18 999
		367 941	192 481
<i>Kortfristiga fordringar</i>			
Kundfordringar		47 631	65 599
Aktuell skattefordran		315	0
Övriga fordringar		14 915	7 195
Förutbetalda kostnader och upplupna intäkter	15	18 501	16 180
		81 362	88 975
Kortfristiga placeringar		25 837	30 853
Kassa och bank		179 306	119 177
Summa omsättningstillgångar		654 447	431 485
SUMMA TILLGÅNGAR		782 889	558 831

Koncernens balansräkning

Per 31 december

	Not	2023	2022
EGET KAPITAL OCH SKULDER			
<i>Eget kapital</i>			
Aktiekapital (2000 aktier)		50	50
Övrigt tillskjutet kapital		5 200	5 200
Övrigt eget kapital inklusive årets resultat		281 971	224 183
Eget kapital hänförligt till moderföretagets aktieägare		287 221	229 433
Innehav utan bestämmande inflytande		2 244	1 611
Summa eget kapital		289 465	231 044
<i>Avsättningar</i>			
Garantiåtaganden	16	12 499	8 514
		12 499	8 514
<i>Kortfristiga skulder</i>			
Förskott från kunder		274 971	197 395
Leverantörsskulder		114 763	71 522
Aktuella skatteskulder		385	292
Övriga skulder		4 723	2 675
Upplupna kostnader och förutbetalda intäkter	17	86 083	47 389
		480 925	319 273
SUMMA EGET KAPITAL OCH SKULDER		782 889	558 831



Koncernens förändringar i eget kapital




	Aktie- kapital	Övrigt tillskjutet kapital	Övrigt eget kapital inklusive periodens resultat	Summa	Innehav utan bestämmande inflytande	Totalt eget kapital
Eget kapital per 2022-01-01	50	5 200	222 565	227 815	0	227 815
Nyemission dotterbolag					1 311	1 311
Omräkningsdifferenser			-3 927	-3 927	-5	-3 932
Årets resultat			5 545	5 545	305	5 849
Eget Kapital 2022-12-31	50	5 200	224 183	229 433	1 611	231 044
Eget kapital per 2023-01-01	50	5 200	224 183	229 433	1 611	231 044
Omräkningsdifferenser			-4 104	-4 104	-1 100	-5 204
Utdelning till aktieägare			-4 000	-4 000	0	-4 000
Årets resultat			65 892	65 892	1 733	67 625
Eget Kapital 2023-12-31	50	5 200	281 971	287 221	2 244	289 465

[Handwritten signature]

[Handwritten signature]

Koncernens kassaflödesanalys

	Not	2023	2022
Den löpande verksamheten			
Rörelseresultat		62 035	2 692
Justeringar för poster som inte ingår i kassaflödet			
Avskrivningar och nedskrivningar av anläggningstillgångar		11 141	11 039
Nedskrivningar (samt återföringar) av kortfristiga placeringar		0	3 079
Förändring av avsättningar		3 985	-412
Kursvinster/förluster		-3 956	-3 367
Resultat vid avyttring av anläggningstillgångar		1 840	-18
		75 045	13 014
Erhållen ränta		4 804	1 658
Erlagd ränta		-36	-289
Betald inkomstskatt		-255	-56
Kassaflöde från den löpande verksamheten före förändringar av rörelsekapital		79 558	14 327
Förändringar i rörelsekapital			
Förändring av varulager		-175 461	-56 462
Förändring av fordringar		7 613	-53 374
Förändring av rörelseskulder		84 261	43 408
Förändring av förskott från kunder		77 576	83 658
Kassaflöde från den löpande verksamheten		73 547	31 556
<i>Investeringsverksamheten</i>			
Förvärv av dotterföretag	18	0	0
Förvärv av materiella anläggningstillgångar		-15 515	-13 550
Försäljning av materiella anläggningstillgångar		1 321	35
Förändring av kortfristiga placeringar		5 526	1 820
Kassaflöde från investeringsverksamheten		-8 668	-11 695
<i>Finansieringsverksamheten</i>			
Utbetald utdelning		-4 000	0
Amortering av skulder		0	-14 000
Kassaflöde från finansieringsverksamheten		-4 000	-14 000
Årets kassaflöde		60 879	5 861
Likvida medel vid årets början		119 177	110 726
Kursdifferens i likvida medel		-749	2 589
Likvida medel vid årets slut		179 306	119 176

 JT



Moderbolagets resultaträkning


	Not	2023	2022
<i>Rörelsens intäkter</i>			
Nettoomsättning		0	0
		0	0
<i>Rörelsens kostnader</i>			
Försäljnings- och administrationskostnader		-14	-90
Övriga rörelsekostnader		-13	0
		-27	-90
Rörelseresultat		-27	-90
<i>Resultat från finansiella investeringar</i>			
Utdelning från dotterföretag		40 000	0
Ränteintäkter och liknande resultatposter	7	0	359
Räntekostnader och liknande resultatposter	8	0	-280
		40 000	79
Resultat efter finansiella poster		39 973	-11
Erhållna koncernbidrag		24	0
Skatt på årets resultat	9	0	-11
Årets resultat		39 997	-22

Handwritten signatures and initials, including a large 'Q' and 'JT', 'St', and 'M'.

Moderbolagets balansräkning

Per 31 december

	Not	2023	2022
TILLGÅNGAR			
<i>Anläggningstillgångar</i>			
<i>Finansiella anläggningstillgångar</i>			
Andelar i koncernföretag	18	767	767
		767	767
Summa anläggningstillgångar		767	767
<i>Kortfristiga fordringar</i>			
Fordringar hos koncernföretag		40 024	0
		40 024	0
<i>Kassa och bank</i>		146	4 149
Summa omsättningstillgångar		40 170	4 149
SUMMA TILLGÅNGAR		40 937	4 916



Moderbolagets balansräkning

Per 31 december

	Not	2023	2022
EGET KAPITAL OCH SKULDER			
Eget kapital			
<i>Bundet eget kapital</i>			
Aktiekapital (2 000 aktier)		50	50
		50	50
<i>Fritt eget kapital</i>			
Balanserat resultat		855	4 877
Årets resultat		39 997	-22
		40 852	4 855
Summa eget kapital		40 902	4 905
Kortfristiga skulder			
Aktuella skatteskulder		0	11
Övriga skulder		35	0
		35	11
SUMMA EGET KAPITAL OCH SKULDER		40 937	4 916



Handwritten signatures and initials, including the letters 'ST' and 'JH', are present to the right of the table's total row.

Moderbolagets förändringar i eget kapital


	Aktie- kapital	Fritt eget kapital	Totalt eget kapital
Eget Kapital 2022-01-01	50	4 877	4 927
Årets resultat		-22	-22
Eget Kapital 2022-12-31	50	4 855	4 905
Eget Kapital 2023-01-01	50	4 855	4 905
Utdelning till aktieägare		-4 000	0
Årets resultat		39 997	39 997
Eget Kapital 2023-12-31	50	40 852	44 902

	2023	2022
Antal aktier	2 000	2 000
Kvotvärde	25	25


Moderbolagets kassaflödesanalys

	2023	2022
Den löpande verksamheten		
Rörelseresultat	-27	-90
	-27	-90
Erhållen ränta	0	359
Erlagd ränta	0	-280
Betald inkomstskatt	0	-11
Kassaflöde från den löpande verksamheten före förändringar av rörelsekapital	-27	-22
Förändringar i rörelsekapital		
Förändring av fordringar	0	17 894
Förändring av kortfristiga skulder	24	11
Kassaflöde från den löpande verksamheten	-3	17 883
<i>Investeringsverksamheten</i>		
Kassaflöde från investeringsverksamheten	0	0
<i>Finansieringsverksamheten</i>		
Utbetald utdelning	-4 000	0
Återbetalning av lån	0	-14 000
Kassaflöde från finansieringsverksamheten	-4 000	-14 000
Årets kassaflöde	-4 003	3 883
Likvida medel vid årets början	4 149	266
Likvida medel vid årets slut	146	4 149



Noter

Not 1 Redovisnings- och värderingsprinciper

Allmänna upplysningar

Berg Propulsion Holding AB:s årsredovisning och koncernredovisning har upprättats enligt årsredovisningslagen och Bokföringsnämndens allmänna råd BFNAR 2012:1 Årsredovisning och koncernredovisning (K3).

Koncernredovisning




Berg Propulsion Holding AB upprättar koncernredovisning. Företag där Berg Propulsion Holding innehar majoriteten av rösterna på bolagsstämman och företag där Berg Propulsion Holding genom avtal har ett bestämmande inflytande klassificeras som dotterföretag och konsolideras i koncernredovisningen. Uppgifter om koncernföretag finns i noten om finansiella anläggningstillgångar. Dotterföretagen inkluderas i koncernredovisningen från och med den dag då det bestämmande inflytandet överförs till koncernen. De exkluderas ur koncernredovisningen från och med den dag då det bestämmande inflytandet upphör.

Koncernens bokslut är upprättat enligt förvärvsmetoden. Förvärvstidpunkten är den tidpunkt då det bestämmande inflytandet erhålls. Identifierbara tillgångar och skulder värderas inledningsvis till verkliga värden vid förvärvstidpunkten. Minoritetens andel av de förvärvade nettotillgångarna värderas till verkligt värde. Goodwill utgörs av mellanskillnaden mellan de förvärvade identifierbara nettotillgångarna vid förvärvstillfället och anskaffningsvärdet inklusive värdet av minoritetsintresset, och värderas initialt till anskaffningsvärdet. Negativ goodwill redovisas som en intäkt i resultaträkningen det år den uppstår.

Mellanhavanden mellan koncernföretag elimineras i sin helhet. Dotterföretag i andra länder upprättar sin årsredovisning i utländsk valuta. Vid konsolideringen omräknas posterna i dessa företags balans- och resultaträkningar till balansdagskurs respektive genomsnittskurs för året. De valutakursdifferenser som uppkommer redovisas i ackumulerade valutakursdifferenser i koncernens eget kapital.

Intäktsredovisning

Intäkter har upptagits till verkligt värde av vad som erhållits eller kommer att erhållas och redovisas i den omfattning det är sannolikt att de ekonomiska fördelarna kommer att tillgodogöras bolaget och intäkterna kan beräknas på ett tillförlitligt sätt. Följande kriterier måste också uppfyllas innan intäkter redovisas:

 JT



Försäljning av varor

Intäkten redovisas när de väsentliga riskerna och fördelarna som förknippas med äganderätten till varorna har övergått på köparen och när intäktsbeloppet kan beräknas på ett tillförlitligt sätt.

Koncernen tillämpar successiv vinstavräkning vid fastprisprojekt. Större projekt delas in i delleranser och för varje dellerans redovisas intäkt när riskerna för denna dellerans har övergått till köparen enligt transportvillkoren i det enskilda kontraktet.

Försäljning av tjänster

All tjänsteförsäljning sker på löpande räkning. Periodens intäkter motsvaras av de tjänster som utförts under perioden.

Ersättningar till anställda

Kortfristiga ersättningar

Kortfristiga ersättningar i koncernen utgörs av lön, sociala avgifter, betald semester, betald sjukfrånvaro, sjukvård och bonus. Kortfristiga ersättningar redovisas som en kostnad och en skuld då det finns en legal eller informell förpliktelse att betala ut en ersättning.

Ersättningar efter avslutad anställning

I Berg Propulsion Holdings svenska koncernföretag förekommer såväl avgiftsbestämda som förmånsbestämda pensionsplaner. I koncernföretagen i övriga länder omfattas anställda endast av avgiftsbestämda pensionsplaner.

I avgiftsbestämda planer betalar företaget fastställda avgifter till ett annat företag och har inte någon legal eller informell förpliktelse att betala något ytterligare även om det andra företaget inte kan uppfylla sitt åtagande. Koncernens resultat belastas för kostnader i takt med att de anställdas pensionsberättigande tjänster utförts. Vid förmånsbestämda planer står företaget i allt väsentligt riskerna för att ersättningarna kommer att kosta mer än förväntat och att avkastningen på relaterade tillgångar kommer att avvika från förväntningarna. Koncernen har endast förmånsbestämda planer som innebär att pensionspremier betalas och dessa planer redovisas som avgiftsbestämda planer (ITP2).


Klassificering

Som omsättningstillgångar klassificeras, utöver likvida medel, alla tillgångar som förväntas realiseras, säljas eller förbrukas inom tolv månader eller innehålls främst för handelsändamål. Alla andra tillgångar redovisas som anläggningstillgångar.

Alla skulder som förväntas bli reglerade inom tolv månader eller som är rörelseskulder klassificeras i balansräkningen som kortfristiga, alla andra som långfristiga skulder.

Uppskjutna skattefordringar och skulder samt avsättningar för garantier klassificeras dock som anläggningstillgångar respektive avsättningar även om de i det enskilda fallet kommer att realiseras tidigare än inom tolv månader.

Om inte annat anges redovisas alla skulder och tillgångar var för sig utom i de fall som både en fordran och en skuld existerar gentemot en och samma motpart och dessa är legalt kvittningsbara och det finns en avsikt att kvitta dem. Förskott från kunder som per balansdagen var obetalade har kvittats mot kundfordringar.



Värderingsprinciper m m

Tillgångar, avsättningar och skulder har värderats till anskaffningsvärden om inget annat anges nedan

Anläggningstillgångar

Materiella och immateriella anläggningstillgångar redovisas till anskaffningskostnad efter avdrag för ackumulerade avskrivningar och eventuella nedskrivningar. Tillkommande utgifter läggs till anskaffningsvärdet endast om det är sannolikt att de framtida ekonomiska fördelarna som är förknippade med tillgången kommer företaget till del och anskaffningsvärdet kan beräknas på ett tillförlitligt sätt. Alla andra tillkommande utgifter redovisas som en kostnad när de uppkommer.

Avskrivningar sker linjärt ned till restvärde över beräknad nyttjandeperiod. Avskrivningarna påbörjas när tillgångarna tas i bruk, marktillgångar skrivs ej av. Följande avskrivningstider tillämpas för materiella och immateriella anläggningstillgångar:

Patent och immateriella rättigheter	10 år
Byggnader	
Stomme	40-100 år
Tak och ytterväggar	25-40 år
Glasfasad	30 år
Invändiga ytskikt och kompletteringar	15-30 år
Installationer	25-50 år
Komplementbyggnader	50 år
Brygga	20 år
Markanläggningar	20 år
Maskiner och andra tekniska anläggningar	10 år
Inventarier, verktyg och installationer	3-10år

Internt upparbetade immateriella anläggningstillgångar

Koncernen tillämpar den s.k. kostnadsföringsmodellen avseende internt upparbetade immateriella anläggningstillgångar. Metoden innebär att samtliga interna utgifter för framtagande av en immateriell anläggningstillgång kostnadsförs direkt när de uppkommer.

Fordringar

Fordringar har upptagits till det lägsta av anskaffningsvärde och det belopp varmed de beräknas inflyta.

Varulager

Varulager värderas till det lägsta av anskaffningsvärde och nettoförsäljningsvärde. Anskaffningsvärdet för varulagret beräknas enligt ett vägt genomsnittspris och inkluderar utgifter som uppkommit vid förvärv av lagertillgångarna och transport av dem till dess nuvarande plats och skick. För tillverkade varor och pågående arbete inkluderar anskaffningsvärdet förutom direkta kostnader en rimlig andel av indirekta kostnader baserat på normal kapacitet. Avdrag för inkurans har gjorts efter individuell bedömning.

Nettoförsäljningsvärdet är det uppskattade försäljningspriset efter avdrag för uppskattade kostnader för färdigställande och för att åstadkomma en försäljning.

Fordringar och skulder i utländsk valuta

Fordringar och skulder i utländsk valuta har omräknats till balansdagens kurs. Kursvinster och kursförluster på rörelsens fordringar och skulder tillförs rörelseresultatet. Vinster och förluster på finansiella fordringar och skulder redovisas som finansiella poster.

Finansiella instrument

Finansiella instrument redovisas i enlighet med reglerna i K3 kapitel 11, vilket innebär att värdering sker utifrån anskaffningsvärde.

Finansiella instrument som redovisas i balansräkningen inkluderar värdepapper, kundfordringar och övriga fordringar, kortfristiga placeringar, leverantörsskulder, låneskulder och derivatinstrument. Instrumenten redovisas i balansräkningen när Berg Propulsion Holding blir part i instrumentets avtalsmässiga villkor.

Finansiella tillgångar tas bort från balansräkningen när rätten att erhålla kassaflöden från instrumentet har löpt ut eller överförs och koncernen har överfört i stort sett alla risker och förmåner som är förknippade med äganderätten.


Finansiella skulder tas bort från balansräkningen när förpliktelserna har reglerats eller på annat sätt upphört

Kundfordringar och övriga fordringar

Fordringar redovisas som omsättningstillgångar med undantag för poster med förfallodag mer än 12 månader efter balansdagen, vilka klassificeras som anläggningstillgångar. Fordringar tas upp till det belopp som förväntas bli inbetalt efter avdrag för individuellt bedömda osäkra fordringar. Fordringar som är räntefria eller som löper med ränta som avviker från marknadsräntan och har en löptid överstigande 12 månader, redovisas till ett diskonterat nuvärde och tidsvärdeförändringen redovisas som ränteintäkt i resultaträkningen

Kortfristiga placeringar

Värdepapper som är anskaffade med avsikt att innehas kortsiktigt redovisas inledningsvis till anskaffningsvärde och i efterföljande värderingar i enlighet med lägsta värdets princip till det lägsta av anskaffningsvärde och marknadsvärde. I posten kortfristiga placeringar ingår aktier som innehas för att placera likviditetsöverskott på kort sikt.



Kvittning av finansiell fordran och finansiell skuld

En finansiell tillgång och en finansiell skuld kvittas och redovisas med ett nettobelopp i balansräkningen endast då legal kvittningsrätt föreligger samt då en reglering med ett nettobelopp avses ske eller då en samtida avyttring av tillgången och reglering av skulden avses ske

Skatter inklusive uppskjuten skatt

Koncernens skatt utgörs av aktuell och uppskjuten skatt. Aktuell skatt är den skatt som beräknas på det skattepliktiga resultatet i varje juridisk enhet. Uppskjuten skatt är hänförlig till temporära skillnader mellan tillgångars och skulders skattemässiga respektive redovisade värden, samt skattemässiga underskottsavdrag. Uppskjutna skatteskulder redovisas för alla skattepliktiga temporära skillnader medan uppskjutna skattefordringar upptas som tillgång i den mån de bedöms kunna återvinnas.

Obeskattade reserver i svenska dotterbolag har i koncernredovisningen behandlats som temporära skillnader och fördelats på eget kapital och uppskjutna skatteskulder.

Skatt redovisas i resultaträkningen för de poster som ingår i resultaträkningen, medan skatt på poster som går direkt mot eget kapital redovisas där.

Avsättningar

Avsättningar redovisas i balansräkningen när bolaget har en förpliktelse (legal eller informell) på grund av en inträffad händelse och då det är sannolikt att ett utflöde av resurser kommer att ske.

Vid försäljning lämnar företaget 12-24 månaders produktgaranti. Avsättningar för dessa åtaganden görs baserat på historisk information om uppkomna kostnader för att reglera krav enligt garantivillkoren.


Kassaflödesanalys

Kassaflödesanalysen upprättas enligt indirekt metod. Det redovisade kassaflödet omfattar endast transaktioner som medfört in- eller utbetalningar

Som likvida medel klassificerar företaget, förutom kassamedel, disponibla tillgodohavanden hos banker och andra kreditinstitut samt kortfristiga likvida placeringar som är noterade på en marknadsplats och har en kortare löptid än tre månader från anskaffningstidpunkten. Spärrade medel klassificeras inte som likvida medel. Förändringar i spärrade medel redovisas i investeringsverksamheten.

Leasing

Operationella leasingavtal redovisas som en kostnad linjärt över leasingperioden. Koncernen har inga leasingavtal som klassificerats som finansiella.



Not 2 Nettoomsättningens fördelning

	Koncernen	
	2023	2022
Norden	19 883	22 291
Europa, exkl Norden	268 372	120 446
Nord- och Sydamerika	69 418	49 505
Asien	592 373	301 898
Övriga världen	25 089	23 198
Summa	975 137	517 339

Inköp och försäljning mellan koncernbolag (moderbolaget)

Av årets inköp avser 0 (0) % inköp från andra koncernbolag.

Av årets försäljning avser 0 (0) % inköp från andra koncernbolag.

Not 3 Leasingavtal

	Koncernen	
	2023	2022
Under året har leasingkostnader uppgått till:	4 697	4 250

Framtida leasingutgifter för ej uppsägningsbara operationella leasingavtal förfaller till betalning enligt följande:

	Koncernen	
	2023	2022
Förfaller inom ett år	3 052	1 376
Senare än ett år men inom fem år	4 269	529
Senare än fem år	0	0

Samtliga väsentliga leasingkontrakt avser kontorslokaler.



Handwritten signatures and initials, including 'JT' and 'AJ', are present in the lower right area of the page.

Not 4 Revisionskostnader

<i>Arvoden till revisorer</i>	Koncernen		Moderbolaget	
	2023	2022	2023	2022
Göteborgs Revision AB				
Revisionsuppdrag	363	350	50	50
Skatterådgivning	0	0	0	0
Övriga uppdrag	0	0	0	0
Summa	363	350	50	50
Övriga revisorer				
Revisionsuppdrag	242	308	0	0
Övriga uppdrag	0	0	0	0
Summa	242	308	0	0

Not 5 Personalkostnader

Medelantalet anställda

	2023		2022	
	Antal anställda	Varav män	Antal anställda	Varav män
Dotterbolag				
Sverige	174	81%	153	82%
Övriga Europa	2	100%	2	100%
Asien	65	66%	57	61%
Totalt dotterbolag	241	77%	212	77%
Koncernen totalt	241	77%	212	77%

Löner och andra ersättningar

	2023		2022	
	Löner och andra ersättningar	Sociala kostnader (varav pensionskostnader)	Löner och andra ersättningar	Sociala kostnader (varav pensionskostnader)
Dotterbolag	157 905	51 083 (12 978)	133 285	42 792 (12 967)
Koncernen totalt	157 905	51 083	133 285	42 792

Löner och andra ersättningar fördelat per region och mellan styrelseledamöter m fl och övriga anställda.

	2023		2022	
	Styrelse och VD	Övriga anställda	Styrelse och VD	Övriga anställda
Dotterbolag Sverige	1 276	103 702	1 200	86 993
Dotterbolag utomlands	0	52 927	0	45 092
Koncernen totalt	1 276	156 629	1 200	132 085

Av koncernens totala pensionskostnader avser 300 (300) tkr gruppen styrelse och VD.

Av de totala personalkostnaderna avser 0 (1 582) avgångsvederlag till anställda, 6 177 (0) tkr avser vinstdelning till anställda.

Handwritten signatures and initials, including 'JT' and several illegible signatures.

Könsfördelning i företagsledningen


	Koncernen		Moderbolaget	
	2023	2022	2023	2022
Fördelningen mellan kvinnor och män i företagets styrelse				
Kvinnor	0	0	0	0
Män	3	3	3	3
Fördelningen mellan kvinnor och män i företagsledningen				
Kvinnor	0	0	0	0
Män	5	5	4	4

Not 6 Avskrivningar

	Koncernen	
	2023	2022
<i>Avskrivningar</i>		
Immateriella anläggningstillgångar	141	862
Byggnader och mark	3 975	3 940
Maskiner	3 381	3 063
Inventarier, verktyg och installationer	3 644	3 174
Summa	11 141	11 039

Avskrivningar fördelade per funktion

Kostnad för sålda varor	8 182	7 209
Försäljnings- och administrationskostnader	2 917	3 753
Forsknings- och utvecklingskostnader	42	77
Summa	11 141	11 039

Handwritten signatures and initials in black ink, including a large signature on the left and several smaller ones on the right.

Not 7 Ränteintäkter och liknande resultatposter

	Koncernen		Moderbolaget	
	2023	2022	2023	2022
Ränteintäkter från kortfristiga placeringar	2 331	1 649	0	0
Ränteintäkter från koncernföretag	0	0	0	359
Övriga ränteintäkter	2 473	9	0	0
Återföring av nedskrivningar, kortfristiga placeringar	510	0	0	0
Valutajusteringar	590	3 999	0	0
Summa	5 904	5 657	0	359

Not 8 Räntekostnader och liknande resultatposter

	Koncernen		Moderbolaget	
	2023	2022	2023	2022
Räntekostnader	36	9	0	0
Räntekostnader till koncernföretag	0	280	0	280
Nedskrivningar kortfristiga placeringar	0	3 079	0	0
Summa	36	3 368	0	280

JT
[Signature]
[Signature]

Not 9 Skatt på årets resultat

	Koncernen		Moderbolaget	
	2023	2022	2023	2022
Aktuell skatt	-348	-348	0	-11
Förändring av uppskjuten skatt	70	1 216	0	0
Summa Redovisad skatt	-278	868	0	-11
Avstämning effektiv skattesats				
Redovisat resultat före skatt	67 903	4 981	39 997	0
Skatt enligt aktuell skattesats 20,6%	-13 988	-1 026	-8 239	0
Skatteeffekt av:				
Ej avdragsgilla kostnader	-115	-122	-1	0
Ej skattepliktiga intäkter	0	0	8 240	0
Skatt hänförlig till tidigare år	0	0	0	-11
Skillnader i skattesats	3 039	0	0	0
Omvärdering underskottsavdrag	10 786	2 016	0	0
Redovisad skattekostnad	-278	868	0	-11

Koncernen har skattemässiga underskott om 1 024 (49 804) tkr, 20,6% av dessa underskott är från och med räkenskapsåret 2023 upptagna som en uppskjuten skattefordran. Dett är en förändrad bedömning baserat på positivt resultat under 2023 och positiv prognos för framtida år.

Not 10 Patent & Immateriella rättigheter

	Koncernen	
	2023	2022
Ingående anskaffningsvärden	2 299	2 299
Förvärv av dotterföretag	0	0
Utgående ackumulerade anskaffningsvärden	2 299	2 299
Ingående avskrivningar	-2 158	-1 296
Årets avskrivningar	-141	-862
Utgående ackumulerade avskrivningar	-2 299	-2 158

Bokfört värde

0


141

Not 11 Byggnader och mark

	Koncernen	
	2023	2022
Ingående anskaffningsvärden	104 207	101 683
Nyanskaffningar	0	1 388
Omklassificeringar	0	1 135
Utgående ackumulerade anskaffningsvärden	104 207	104 207
Ingående avskrivningar	-8 114	-4 174
Årets avskrivningar	-3 975	-3 940
Utgående ackumulerade avskrivningar	-12 089	-8 114
Bokfört värde	92 117	96 092

Not 12 Maskiner och andra tekniska anläggningar

	Koncernen	
	2023	2022
Ingående anskaffningsvärden	26 478	21 665
Nyanskaffningar	1 771	4 897
Omklassificeringar	1 342	0
Försäljningar och utrangeringar	-5 845	-36
Omräkningsdifferenser	0	-48
Utgående ackumulerade anskaffningsvärden	23 746	26 478
Ingående avskrivningar	-6 677	-3 640
Årets avskrivningar	-3 381	-3 063
Försäljningar och utrangeringar	2 421	26
Utgående ackumulerade avskrivningar	-7 637	-6 677
Bokfört värde	16 109	19 801



Not 13 Inventarier, verktyg och installationer

	Koncernen	
	2023	2022
Ingående anskaffningsvärden	15 055	8 681
Nyanskaffningar	3 236	5 922
Omklassificeringar	0	333
Försäljningar och utrangeringar	-909	0
Omräkningsdifferenser	-408	119
Utgående ackumulerade anskaffningsvärden	16 974	15 055
Ingående avskrivningar	-6 303	-3 072
Årets avskrivningar	-3 644	-3 174
Försäljningar och utrangeringar	909	0
Omräkningsdifferenser	273	-56
Utgående ackumulerade avskrivningar	-8 765	-6 303
Bokfört värde	8 209	8 752

Not 14 Pågående nyanläggningar och förskott avseende anläggningstillgångar

	Koncernen	
	2023	2022
Ingående anskaffningsvärden	1 342	1 484
Nyanskaffningar	10 508	1 342
Försäljningar och utrangeringar	0	-16
Omklassificeringar	-1 342	-1 468
Bokfört värde	10 508	1 342

Not 15 Förutbetalda kostnader och upplupna intäkter

	Koncernen	
	2023	2022
Försäkringspremier	1 713	1 564
Förutbetalda orderrelaterade kostnader.	5 938	1 891
Leasingavgifter	791	537
Upplupna intäkter	5 941	477
Övrigt	4 118	11 711
Summa	18 501	16 180


Not 16 Avsättningar för garantier

	Koncernen	
	2023	2022
Ingående balans	8 514	8 925
Nya avsättningar	7 919	2 872
Ianspråkstaget belopp	-3 773	-3 829
Återfört ej ianspråkstaget belopp	0	-183
Omräkningsdifferenser	-161	729
Summa	12 499	8 514

Vid försäljning lämnar företaget 12-24 månaders produktgaranti. Avsättningar för dessa åtaganden görs baserat på historisk information om uppkomna kostnader för att reglera krav enligt garantivillkoren.

Not 17 Upplupna kostnader och förutbetalda intäkter

	Koncernen	
	2023	2022
Installationskostnader	19 595	11 537
Upplupna löner	23 342	15 269
Sociala avgifter	8 328	7 720
Upplupna varukostnader	25 593	7 323
Övriga poster	9 225	5 540
Summa	86 084	47 389



Not 18 Andelar i koncernföretag

	Moderbolaget	
	2023	2022
Ingående anskaffningsvärden	767	767
Utgående ackumulerade anskaffningsvärden	767	767
Bokfört värde	767	767

Andelar i koncernföretag

	Antal andelar	Bokfört värde	Kapital- andel	Rösträtts- andel
Berg Propulsion AB	1 000	767	100%	100%
<i>Ägda via dotterföretag</i>				
Berg Propulsion Production AB			100%	100%
Cape Crow Fastighets AB			100%	100%
Berg Propulsion Eurasia			65%	65%
Berg Propulsion Pte Ltd			100%	100%
Berg Propulsion International Trading Co Ltd.			100%	100%
Summa		767		

Uppgifter om koncernföretagens organisationsnummer och säte:

	Org.nr.	Eget kapital	Årets resultat	Säte
Berg Propulsion AB	556567-2416	279 206	9 918	Öckerö

Förvärv av dotterföretag

I april 2022 bildade dotterbolaget Berg Propulsion AB ett delägt dotterbolag, Berg Propulsion Eurasia. Det nybildade bolaget ska driva försäljning av Berg Propulsions produkter i Turkiet och angränsande områden.

Not 19 Ställda säkerheter avseende egna skulder och avsättningar

	Koncernen	
	2023	2022
För egna skulder till kreditinstitut		
Företagsinteckningar	39 000	33 000
Fastighetsinteckningar	36 250	36 250
Summa ställda säkerheter	75 250	69 250

Not 20 Förslag till vinstdisposition

Till årsstämman förfogande står följande :

Balanserad vinst
Årets vinst

Kronor

854 684
39 997 069
40 851 753

Styrelsen föreslår att vinstmedlen disponeras så att:

till aktieägarna utdelas (20 000 kr per aktie)
i ny räkning överförs

Kronor

40 000 000
851 753
40 851 753


Not 21 Väsentliga händelser efter balansdagen

Inga väsentliga kända händelser som avviker från bolagets normala verksamhet har inträffat efter balansdagen.


Höno den 3 Jun 2024



Stefan Sedersten
Ordförande




Jon Toyrä




Jonas Nyberg

Min revisionsberättelse har lämnats den 5/6 2024



Stefan Kylebäck
Auktoriserad revisor

Vidimeras

PER URBOM

Revisionsberättelse

Till bolagsstämman i Berg Propulsion Holding AB, org.nr 559190-0831

Rapport om årsredovisningen och koncernredovisningen

Uttalanden

Jag har utfört en revision av årsredovisningen och koncernredovisningen för Berg Propulsion Holding AB för år 2023.

Enligt min uppfattning har årsredovisningen och koncernredovisningen upprättats i enlighet med årsredovisningslagen och ger en i alla väsentliga avseenden rättvisande bild av moderbolagets och koncernens finansiella ställning per den 31 december 2023 och av dessas finansiella resultat och kassaflöde för året enligt årsredovisningslagen. Förvaltningsberättelsen är förenlig med årsredovisningens och koncernredovisningens övriga delar.

Jag tillstyrker därför att bolagsstämman fastställer resultaträkningen och balansräkningen för moderbolaget och koncernen.

Grund för uttalanden

Jag har utfört revisionen enligt International Standards on Auditing (ISA) och god revisionsred i Sverige. Mitt ansvar enligt dessa standarder beskrivs närmare i avsnittet *Revisorns ansvar*. Jag är oberoende i förhållande till moderbolaget och koncernen enligt god revisorsred i Sverige och har i övrigt fullgjort mitt yrkesetiska ansvar enligt dessa krav.

Jag anser att de revisionsbevis jag har inhämtat är tillräckliga och ändamålsenliga som grund för mina uttalanden.

Övrig upplysning

Revisionen av årsredovisningen för år 2021 har utförts av en annan revisor som lämnat en revisionsberättelse daterad 30 maj 2022 med omodifierade uttalanden i *Rapport om årsredovisningen*.

Styrelsens ansvar

Det är styrelsen som har ansvaret för att årsredovisningen och koncernredovisningen upprättas och att de ger en rättvisande bild enligt årsredovisningslagen. Styrelsen ansvarar även för den interna kontroll som de bedömer är nödvändig för att upprätta en årsredovisning och koncernredovisning som inte innehåller några väsentliga felaktigheter, vare sig dessa beror på oegentligheter eller på misstag.

Vid upprättandet av årsredovisningen och koncernredovisningen ansvarar styrelsen för bedömningen av bolagets och koncernens förmåga att fortsätta verksamheten. De upplyser, när så är tillämpligt, om förhållanden som kan påverka förmågan att fortsätta verksamheten och att använda antagandet om fortsatt drift. Antagandet om fortsatt drift tillämpas dock inte om styrelsen avser att likvidera bolaget, upphöra med verksamheten eller inte har något realistiskt alternativ till att göra något av detta.

Revisorns ansvar

Mina mål är att uppnå en rimlig grad av säkerhet om att årsredovisningen och koncernredovisningen som helhet inte innehåller några väsentliga felaktigheter, vare sig dessa beror på oegentligheter eller på misstag, och att lämna en revisionsberättelse som innehåller mina uttalanden. Rimlig säkerhet är en hög grad av säkerhet, men är ingen garanti för att en revision som utförs enligt ISA och god revisionsred i Sverige alltid kommer att upptäcka en väsentlig felaktighet om en sådan finns. Felaktigheter kan uppstå på grund av oegentligheter eller misstag och anses vara väsentliga om de enskilt eller tillsammans rimligen kan förväntas påverka de ekonomiska beslut som användare fattar med grund i årsredovisningen och koncernredovisningen.

Som del av en revision enligt ISA använder jag professionellt omdöme och har en professionellt skeptisk inställning under hela revisionen. Dessutom:

- identifierar och bedömer jag riskerna för väsentliga felaktigheter i årsredovisningen och koncernredovisningen, vare sig dessa beror på oegentligheter eller på fel, utformar och utför granskningsåtgärder bland annat utifrån dessa risker och inhämtar revisionsbevis som är tillräckliga och ändamålsenliga för att utgöra en grund för mina uttalanden. Risken för att inte upptäcka en väsentlig felaktighet till följd av oegentligheter är högre än för en väsentlig felaktighet som beror på fel, eftersom oegentligheter kan innefatta agerande i maskopi, förfalskning, avsiktliga utelämnanden, felaktig information eller åsidosättande av intern kontroll.
- skaffar jag mig en förståelse av den del av bolagets interna kontroll som har betydelse för min revision för att utforma granskningsåtgärder som är lämpliga med hänsyn till omständigheterna, men inte för att uttala mig om effektiviteten i den interna kontrollen.
- utvärderar jag lämpligheten i de redovisningsprinciper som används och rimligheten i styrelsens uppskattningar i redovisningen och tillhörande upplysningar.
- drar jag en slutsats om lämpligheten i att styrelsen använder antagandet om fortsatt drift vid upprättandet av årsredovisningen och koncernredovisningen. Jag drar också en slutsats, med grund i de inhämtade revisionsbevisen, om det finns någon väsentlig osäkerhetsfaktor som avser sådana händelser eller förhållanden som kan leda till betydande tvivel om bolagets och koncernens förmåga att fortsätta verksamheten. Om jag drar slutsatsen att det finns en väsentlig osäkerhetsfaktor, måste jag i revisionsberättelsen fästa uppmärksamheten på upplysningarna i årsredovisningen och koncernredovisningen om den väsentliga osäkerhetsfaktorn eller, om sådana upplysningar är otillräckliga, modifiera uttalandet om årsredovisningen och koncernredovisningen. Mina slutsatser baseras på de revisionsbevis som inhämtas fram till datumet för revisionsberättelsen. Dock kan framtida händelser eller förhållanden göra att ett bolag och en koncern inte längre kan fortsätta verksamheten.
- utvärderar jag den övergripande presentationen, strukturen och innehållet i årsredovisningen och koncernredovisningen, däribland upplysningarna, och om årsredovisningen och koncernredovisningen återger de underliggande transaktionerna och händelserna på ett sätt som ger en rättvisande bild.
- inhämtar jag tillräckliga och ändamålsenliga revisionsbevis avseende den finansiella informationen för enheterna eller affärsaktiviteterna inom koncernen för att göra ett uttalande avseende koncernredovisningen. Jag ansvarar för styrning, övervakning och utförande av koncernrevisionen. Jag är ensam ansvarig för mina uttalanden.

Jag måste informera styrelsen om bland annat revisionens planerade omfattning och inriktning samt tidpunkten för den. Jag måste också informera om betydelsefulla iakttagelser under revisionen, däribland de eventuella betydande brister i den interna kontrollen som jag identifierat.



Rapport om andra krav enligt lagar och andra författningar

Uttalanden

Utöver min revision av årsredovisningen och koncernredovisningen har jag även utfört en revision av styrelsens förvaltning av Berg Propulsion Holding AB för år 2023 samt av förslaget till dispositioner beträffande bolagets vinst eller förlust.

Jag tillstyrker att bolagsstämman disponerar vinsten enligt förslaget i förvaltningsberättelsen och beviljar styrelsens ledamöter ansvarsfrihet för räkenskapsåret.

Grund för uttalanden

Jag har utfört revisionen enligt god revisionssed i Sverige. Mitt ansvar enligt denna beskrivs närmare i avsnittet *Revisorns ansvar*. Jag är oberoende i förhållande till moderbolaget och koncernen enligt god revisorssed i Sverige och har i övrigt fullgjort mitt yrkesetiska ansvar enligt dessa krav.

Jag anser att de revisionsbevis jag har inhämtat är tillräckliga och ändamålsenliga som grund för mina uttalanden.

Styrelsens ansvar

Det är styrelsen som har ansvaret för förslaget till dispositioner beträffande bolagets vinst eller förlust. Vid förslag till utdelning innefattar detta bland annat en bedömning av om utdelningen är försvarlig med hänsyn till de krav som bolagets och koncernens verksamhetsart, omfattning och risker ställer på storleken av moderbolagets och koncernens egna kapital, konsolideringsbehov, likviditet och ställning i övrigt.

Styrelsen ansvarar för bolagets organisation och förvaltningen av bolagets angelägenheter. Detta innefattar bland annat att fortlöpande bedöma bolagets ekonomiska situation och att tillse att bolagets organisation är utformad så att bokföringen, medelsförvaltningen och bolagets ekonomiska angelägenheter i övrigt kontrolleras på ett betryggande sätt.

Revisorns ansvar

Mitt mål beträffande revisionen av förvaltningen, och därmed mitt uttalande om ansvarsfrihet, är att inhämta revisionsbevis för att med en rimlig grad av säkerhet kunna bedöma om någon styrelseledamot i något väsentligt avseende:


- företagit någon åtgärd eller gjort sig skyldig till någon försummelse som kan föranleda ersättningsskyldighet mot bolaget, eller
- på något annat sätt handlat i strid med aktiebolagslagen, årsredovisningslagen eller bolagsordningen.

Mitt mål beträffande revisionen av förslaget till dispositioner av bolagets vinst eller förlust, och därmed mitt uttalande om detta, är att med rimlig grad av säkerhet bedöma om förslaget är förenligt med aktiebolagslagen.


Rimlig säkerhet är en hög grad av säkerhet, men ingen garanti för att en revision som utförs enligt god revisionssed i Sverige alltid kommer att upptäcka åtgärder eller försummelser som kan föranleda ersättningsskyldighet mot bolaget, eller att ett förslag till dispositioner av bolagets vinst eller förlust inte är förenligt med aktiebolagslagen.

Som en del av en revision enligt god revisionssed i Sverige använder jag professionellt omdöme och har en professionellt skeptisk inställning under hela revisionen. Granskningen av förvaltningen och förslaget till dispositioner av bolagets vinst eller förlust grundar sig främst på revisionen av räkenskaperna. Vilka tillkommande granskningsåtgärder som utförs baseras på min professionella bedömning med utgångspunkt i risk och väsentlighet. Det innebär att jag fokuserar granskningen på sådana åtgärder, områden och förhållanden som är väsentliga för verksamheten och där avsteg och överträdelser skulle ha särskild betydelse för bolagets situation. Jag går igenom och prövar fattade beslut, beslutsunderlag, vidtagna åtgärder och andra förhållanden som är relevanta för mitt uttalande om ansvarsfrihet. Som underlag för mitt uttalande om styrelsens förslag till dispositioner beträffande bolagets vinst eller förlust har jag granskat styrelsens motiverade yttrande samt ett urval av underlagen för detta för att kunna bedöma om förslaget är förenligt med aktiebolagslagen.

Göteborg den 5 juni 2024



Stefan Kylebäck
Auktoriserad revisor

Vidimeras

PER URBOM