

Årsredovisning
för
Destination Uppsala AB
556457-1460

Räkenskapsåret
2022

Fastställelseintyg

Undertecknad styrelseledamot i Destination Uppsala AB intygar att resultaträkningen och balansräkningen i årsredovisningen har fastställts på årsstämman den 30 mars 2023. Årsstämman beslutade att godkänna styrelsens förslag till resultatdisposition.

Jag intygar också att innehållet i årsredovisningen och revisionsberättelsen stämmer överens med originalen.

Uppsala den 31 mars


Erik Pelling



VD HAR ORDET

2022 - året då Covid-pandemin klingande av samtidigt som krig utbröt i Europa med många faktorer som påverkat besöksnäringen och hela vår vardag. Ökad oro, stigande inflation, ränteökningar, höga bensin- och dieselpriser, elpriser som fluktuerat kraftigt samt stigande priser på många vardagsvaror har påverkat året.

Besöksnäringen i Uppsala var fram till pandemin, mars 2020 en av kommunens snabbast växande näringar. Under pandemiåren, föll antalet gästnätter och logiintäkter på Uppsalas hotell som mest över 50 procent. Även sysselsättningen minskade med 18 procent. Under 2022 har nedgången i gästnätter och logiintäkt återhämtats till fullo. Även antalet arbetstillfällen är åter på nivåer i paritet med 2019, enligt preliminära siffror, vilket kan tala för en återgång till tidigare nivåer och tillväxttrend. Stora delar av branschen har återhämtat sig starkt och många utvecklats positivt i jämförelse med 2019, främst tack vare den inhemska turismen. I spåren av pandemin kvarstår samtidigt utmaningar för branschen, såsom att förstå och möta upp nya beteenden och resvanor, kompetensförsörjning samt den stigande inflationen.

Bolaget mäter turism bland annat genom Statistiska Centralbyråns (SCB) inkvarteringsstatistik över kommersiella gästnätter (hotell, stugby, vandrarhem och camping) samt gästnätter på hotell. 2022 blev ett mycket starkt år för Uppsala kommun mätt i antal gästnätter där inhemsk turism fortsatt står för den största andelen, men där utlandsmarknaderna nu börjar visa på återhämtning. Preliminära siffror bekräftar en ökning av antal gästnätter på hotell med omkring +50% jämfört med föregående år och +14% i jämförelse med 2019. Utvecklingen i Uppsala är starkare än i riket i snitt.

Mötes- och evenemangsåret 2022 blev inget undantag i Uppsalas uppåtgående kurva, trots en tuff start på året. Många längtade uppenbarligen efter att få mötas på riktigt igen och flera arrangemang som blivit uppskjutna och inställda under pandemiåren, har nu äntligen kunnat genomföras.

Av alla de insatser som bolaget genomfört under 2022 kan särskilt nämnas:

Evenemang som bolaget projektleder fick återigen genomföras med publik och deltagare under 2022, bland annat Bandyfinalen, Valborg och Kulturnatten. Allt ljus på Uppsala genomfördes med låg energiförbrukning mitt i en energikris. Festivalen fick också rekordhög betyg av besökarna med en ökad NKI (från 66 till 72), vilket är det högst uppmätta resultatet sedan ljusfestivalens start.

Världens största orienteringstävling O-Ringen genomfördes under en vecka i juli efter att ha flyttats fram vid två tillfällen. O-Ringen lockade drygt 22 600 deltagare och besökare och genererade 137 miljoner kronor i turistekonomisk omsättning till Uppsalas näringsliv.

Värvning av 36 möten och evenemang, vilket innebär 56 106 gästnätter och 108 miljoner kr i turistekonomi de kommande åren, genererades under 2022.

Besöksrekord till hemsidan www.destinationuppsala.se med över 560 000 unika användare under året, vilket är en ökning med 48% jämfört med föregående år. Fler besökare kommer in till sajten som ett resultat av vårt kampanjarbete och vi kan även se att antalet användare ifrån utlandet ökar, vilket varit en målsättning.

Ett medievärde om 7,1 miljoner kronor för Uppsala som besöksmål i redaktionell media utifrån de områden bolaget pressbearbetat.

Kampanjen "Möteshjälte" lanserades för att få fler tjänstepersoner i Uppsala kommun att arbeta för ett värdskap på hemmaplan. Aktiveringen i stadshuset följs upp av seminarier där vi, tillsammans med andra kollegor inom kommunkoncernen, ger våra perspektiv på: varför värdskap?

Insatser mot det internationella reseledet fortsätter i samverkan med näringslivet, för ett ökat gruppresande till Uppsala och genererade konkreta bokningar till ett värde om 2,5 miljoner kronor under 2022. Visningsresor, mässor och säljaktiviteter i kombination med utvecklingsinsatser och samarbete med Visit Sweden och andra destinationer, har skapat goda förutsättningar för åren 2023 och framåt.

Destination Uppsala (bolaget) arbetar aktivt för att vår destination och turismen här ska fortsätta utvecklas.

Vi fortsätter driva utvecklingen av digitala tjänster och nya innovativa lösningar inom flera av våra verksamhetsområden. Vi som bolag, medarbetare, lokala företag, kunder, föreningar, organisationer, arrangörer, samarbetspartners och leverantörer har genom god samverkan tillsammans nått goda resultat. Uppsala står starkt och attraktivt när resandet samt möten och evenemang ökar igen. Vårt arbete fortsätter med full kraft för att fortsätta utveckla Uppsala som kommun och destination.

Ett varmt tack till styrelsen för stöttning och styrning, och flera viktiga beslut som skapat förutsättningar för fortsatt tillväxt i lokalt näringsliv.

Charlotte Skott, VD

Os

Styrelsen och verkställande direktören för Destination Uppsala AB avger följande årsredovisning för räkenskapsåret 2022.

Förvaltningsberättelse

Information om verksamheten

Destination Uppsala AB har till ändamål att genom marknadsföring, affärsutveckling och försäljning inom områdena affärsturism, evenemang och privatturism vara ett strategiskt verktyg för tillväxt, ökade intäkter och sysselsättning inom besöksnäringen i Uppsala kommun.

Företaget har sitt säte i Uppsala.

Väsentliga händelser under räkenskapsåret

Råd och restriktioner med koppling till coronapandemin var fortsatt gällande under årets första månader och har haft märkbar påverkan på kvartal 1. Stegvis har vi runtom i landet återgått till arbetsplatser, fritidsaktiviteter, konferenser, möten, evenemang och upplevelser. Den svenska målgruppen har under året fortsatt att upptäcka resmål i Sverige samtidigt som resandet utomlands har tagit fart rejält under året. Besökare till Sverige från viktiga utländsmarknader har också börjat återvända. Ett hårt arbete med ett kraftfullt fokus på återstart tillsammans med näringsliv och föreningsliv har gett Uppsala ett starkt 2022.

Bolaget flyttade i början på 2022 in i Stadshuset och sitter i samma lokaler som Uppsala kommuns förvaltningar, vilket har gett möjligheter till kunskapsutbyten och ökad samverkan samt en effektiv och öppen mötesarena för näringslivet. En första väg in för besökare har etablerats via Uppsala kommuns Kontaktcenter, med hög tillgänglighet för frågor och hjälp.

Under hösten 2022 har bolaget omdiplomerats och återigen erhållit miljödiplomering av Föreningen Svensk Miljöbas.

Väsentliga händelser efter räkenskapsårets slut

Ny styrelse har tillträtt 1 januari 2023 och består av Erik Pelling (S), ordförande, Tobias Smedberg (V), ledamot, Therez Almfors (M) ledamot.

Förväntad framtida utveckling samt väsentliga risker och osäkerhetsfaktorer

Det tidigare mycket ansträngda ekonomiska läget för många aktörer i besöksnäringen till följd av coronapandemin samt det oroliga världsläget med koppling till invasionen av Ukraina har påverkat turismekonomin, samtidigt som kostnader ökar för företagen.

Framöver möter turism och besöksnäring en delvis förändrad efterfrågan. På kort sikt kommer sannolikt det nya ekonomiska läget med stigande inflation och ansträngd ekonomi för privatpersoner och företag, påverka hur, när och i vilken omfattning vi reser och tar del av upplevelser och evenemang. Pandemin har också gjort att vi ändrat resvanor och det finns en fortsatt osäkerhet om och i vilken utsträckning dessa förändringar fortsätter framöver. Att ett resmål uppfattas som tryggt och säkert har blivit allt viktigare. Samtidigt pågår en omställning där den medvetna resenären ställer nya krav på hållbarhet i koppling till sin resa och upplevelse. Den omställningen kommer troligen att påverka efterfrågan på turism framöver.

AS

Vi ser möjliga trender och vanor som kan komma att förändras på lång sikt, vilka har stor påverkan på branschen: fortsatta digitala och hybrida möten skulle kunna påverka affärsresandet, att privatresenärer fortsätter att föredra resmål i närområdet eller det egna landet samt vikten av att resmål som anses som säkra. Branschen har just nu också stora utmaningar i att hitta kompetens inom flera yrkesgrupper.

För bolaget ses den potentiella risken att målet om medfinansiering från näringslivet kan bli svårare att uppnå med tanke på omkostnader och stigande priser generellt.

Ägarförhållanden

Bolaget är ett helägt dotterbolag till Uppsala Stadshus AB, organisationsnummer 556500-0642, med säte i Uppsala.

Koncernredovisning upprättas av moderbolaget Uppsala Stadshus AB

Bolagets styrelse 2022

Destination Uppsala AB har under året haft fem ordinarie styrelsemöten samt två extra styrelsemöten. På kommunfullmäktige i december 2018 beslutades att Destination Uppsalas styrelse under perioden 2019-2022 ska bestå av tre ledamöter.

Ordinarie ledamöter

Erik Pelling (ordförande)	Uppsala Kommun
Fredrik Ahlstedt (t.o.m 221031)	Uppsala Kommun
Mohamad Hassan	Uppsala Kommun
Therez Almerfors (fr.o.m 221101)	Uppsala Kommun

Adjungerad

Charlotte Skott VD,	Destination Uppsala AB
Susanna Kärvestedt, Admchef (t.o.m 2022-03)	Destination Uppsala AB
Liza Darberg, Ek.ansv (fr.om 2022-12)	Destination Uppsala AB

Flerårsöversikt (Tkr)	2022	2021	2020	2019	2018
Nettoomsättning	23 814	13 244	14 882	18 417	23 458
Resultat efter finansiella poster	539	4 542	5 506	943	1 939
Balansomslutning	19 630	21 615	13 889	13 226	12 475
Soliditet (%)	3	3	14	10	15
Justerat eget kapital	575	635	577	746	1 265

2023040512371

Förändringar i eget kapital

	Aktie- kapital	Balanserat resultat	Årets resultat	Totalt
Belopp vid årets ingång	200 000	61 451	0	261 451
Årets resultat			-59 680	-59 680
Belopp vid årets utgång	200 000	61 451	-59 680	201 771

Förslag till vinstdisposition

Styrelsen föreslår att till förfogande stående vinstmedel (kronor):

balanserad vinst	61 451
årets förlust	-59 680
	1 771
disponeras så att	
i ny räkning överföres	1 771
	1 771

Företagets resultat och ställning i övrigt framgår av efterföljande resultat- och balansräkning med noter.

Qj 62

2023040512372

Resultaträkning	Not	2022-01-01 -2022-12-31	2021-01-01 -2021-12-31
Nettoomsättning	2	23 813 776	13 243 870
Övriga rörelseintäkter		22 683 843	22 191 036
		46 497 619	35 434 906
Rörelsens kostnader			
Handelsvaror		-715	-77 510
Övriga externa kostnader	3	-33 016 611	-17 914 781
Personalkostnader	4	-12 861 593	-12 793 039
Avskrivningar och nedskrivningar av materiella och immateriella anläggningstillgångar		-21 297	-103 983
Övriga rörelsekostnader		-173 628	-3 283
		-46 073 844	-30 892 596
Rörelseresultat		423 775	4 542 310
Resultat från finansiella poster			
Övriga ränteintäkter och liknande resultatposter		119 849	0
Räntekostnader och liknande resultatposter		-5 094	12
		114 755	12
Resultat efter finansiella poster		538 530	4 542 322
Bokslutsdispositioner	5	-517 000	-4 400 000
Resultat före skatt		21 530	142 322
Skatt på årets resultat		-81 211	-88 742
Årets resultat		-59 680	53 580



Balansräkning	Not	2022-12-31	2021-12-31
TILLGÅNGAR			
Anläggningstillgångar			
<i>Materiella anläggningstillgångar</i>			
Inventarier, verktyg och installationer	6	20 180	206 886
		20 180	206 886
<i>Finansiella anläggningstillgångar</i>			
Andra långfristiga värdepappersinnehav	7	10 000	10 000
		10 000	10 000
Summa anläggningstillgångar		30 180	216 886
Omsättningstillgångar			
<i>Kortfristiga fordringar</i>			
Kundfordringar		881 803	-307 827
Fordringar hos koncernföretag		16 526 018	19 003 406
Aktuella skattefordringar		295 190	277 616
Övriga fordringar	8	1 047 109	2 062 363
Förutbetalda kostnader och upplupna intäkter	9	850 067	362 816
		19 600 187	21 398 374
Summa omsättningstillgångar		19 600 187	21 398 374
SUMMA TILLGÅNGAR		19 630 367	21 615 260

Balansräkning

Not

2022-12-31

2021-12-31

EGET KAPITAL OCH SKULDER

Eget kapital

Bundet eget kapital

Aktiekapital

200 000

200 000

200 000

200 000

Fritt eget kapital

Balanserad vinst eller förlust

61 451

7 872

Årets resultat

-59 680

53 580

1 771

61 452

Summa eget kapital

201 771

261 452

Obeskattade reserver

10

470 000

470 000

Långfristiga skulder

11

Skulder till koncernföretag

14 367 899

13 850 899

Summa långfristiga skulder

14 367 899

13 850 899

Kortfristiga skulder

Förskott från kunder

0

310 246

Leverantörsskulder

2 443 395

2 773 039

Skulder till koncernföretag

738 185

883 188

Övriga skulder

452 813

455 708

Upplupna kostnader och förutbetalda intäkter

12

956 304

2 610 728

Summa kortfristiga skulder

4 590 697

7 032 909

SUMMA EGET KAPITAL OCH SKULDER

19 630 367

21 615 260

Noter

Not 1 Redovisnings- och värderingsprinciper

Allmänna upplysningar

Årsredovisningen är upprättad i enlighet med årsredovisningslagen och BFNAR 2012:1 Årsredovisning och koncernredovisning (K3).

Redovisningsprinciperna är oförändrade jämfört med föregående år.

Intäktsredovisning

Intäkter har tagits upp till verkligt värde av vad som erhållits eller kommer att erhållas och redovisas i den omfattning det är sannolikt att de ekonomiska fördelarna kommer att tillgodogöras bolaget och intäkterna kan beräknas på ett tillförlitligt sätt.

Pågående tjänsteuppdrag

Inkomster från uppdrag på löpande räkning redovisas som intäkt i takt med att arbetet utförs och material levereras eller förbrukas innebärande att vinsten från uppdragen avräknas successivt.

Om det inte är sannolikt att betalning kommer att erhållas för belopp som redan har redovisats som intäkt redovisas det belopp som sannolikt inte kommer att erhållas som en kostnad.

I balansräkningen jämförs redovisade intäkter med de belopp som fakturerats beställaren under samma period. Om de fakturerade beloppen överstiger den redovisade intäkten utgör mellanskillnaden en skuld, vilken redovisas som fakturerad men ej upparbetad intäkt. Om intäkten överstiger de fakturerade beloppen utgör mellanskillnaden en fordran vilken redovisas som upparbetad men ej fakturerad intäkt.

Pågående entreprenadarbeten och liknande

Inkomster till fast pris redovisas som intäkt enligt färdigställandemetoden, det vill säga senast när arbetet väsentligen är fullgjort.

I balansräkningen redovisas för ej färdigställda uppdrag nettot av nedlagda kostnader minskat med fakturerade belopp som pågående arbete för annans räkning. Om ett uppdrag befaras gå med förlust redovisas en kostnad omgående i resultaträkningen.

Anläggningstillgångar

Immateriella och materiella anläggningstillgångar redovisas till anskaffningsvärde minskat med ackumulerade avskrivningar enligt plan och eventuella nedskrivningar.

Avskrivning sker linjärt över den förväntade nyttjandeperioden med hänsyn till väsentligt restvärde. Följande avskrivningsprocent tillämpas: 20%

Leasingavtal

Företaget redovisar samtliga leasingavtal, såväl finansiella som operationella, som operationella leasingavtal. Operationella leasingavtal redovisas som en kostnad linjärt över leasingperioden.

Inkomstskatter

Total skatt utgörs av aktuell skatt och uppskjuten skatt. Skatter redovisas i resultaträkningen, utom då underliggande transaktion redovisas direkt mot eget kapital varvid tillhörande skatteeffekter redovisas i eget kapital.

Nyckeltalsdefinitioner

Nettoomsättning

Rörelsens huvudintäkter, fakturerade kostnader, sidointäkter samt intäktskorrigeringar.

Resultat efter finansiella poster

Resultat efter finansiella intäkter och kostnader men före bokslutsdispositioner och skatter.

Balansomslutning

Företagets samlade tillgångar.

Soliditet (%)

Justerat eget kapital (eget kapital och obeskattade reserver med avdrag för uppskjuten skatt) i procent av balansomslutning justerad med koncerninterna poster.

Justerat eget kapital

Eget kapital vid periodens utgång inklusive obeskattade reserver med avdrag för uppskjuten skatt.

Not 2 Omsättningens fördelning

	2022	2021
Nettoomsättning extern	9 719 859	1 073 125
Nettoomsättning inom Stadshuskoncernen	100 000	165 000
Nettoomsättning inom Kommunkoncernen	14 083 919	12 005 743
Övriga rörelseintäkter externa	4 541	48 037
Övriga rörelseintäkter inom Kommunkoncernen	22 589 300	22 143 000
	46 497 619	35 434 905

Not 3 Operationella Leasingavtal

Årets leasingkostnader avseende leasingavtal, uppgår till 1 619 872 kronor.

Not 4 Anställda och personalkostnader

	2022	2021
Medelantalet anställda		
Kvinnor	15	14
Män	4	5
	19	19
Löner och andra ersättningar		
Styrelse och verkställande direktör	0	0
Övriga anställda	8 883 853	8 831 142
	8 883 853	8 831 142

ES

Sociala kostnader

Pensionskostnader för styrelse och verkställande direktör	0	0
Pensionskostnader för övriga anställda	705 668	754 762
Övriga sociala avgifter enligt lag och avtal	2 776 049	2 763 834
	3 481 717	3 518 596

Totala löner, ersättningar, sociala kostnader och pensionskostnader

12 365 570 **12 349 738**

VD i bolaget är anställd av Uppsala Kommun.

Arvode för VD uppdrag i Destination Uppsala AB faktureras av Uppsala Kommun till bolaget.

Kostnad för VD uppdraget 2022 uppgår till 607 200 kr

Not 5 Bokslutsdispositioner

	2022	2021
Lämnade koncernbidrag	-517 000	-4 400 000
	-517 000	-4 400 000

Not 6 Inventarier, verktyg och installationer

	2022-12-31	2021-12-31
Ingående anskaffningsvärden	521 283	521 283
Försäljningar/utrangeringar	-452 383	
Utgående ackumulerade anskaffningsvärden	68 900	521 283
Ingående avskrivningar	-314 398	-210 415
Försäljningar/utrangeringar	286 975	
Årets avskrivningar	-21 297	-103 983
Utgående ackumulerade avskrivningar	-48 720	-314 398
Utgående redovisat värde	20 180	206 885

Handwritten signature/initials

2023040512377

2023040512378

Not 7 Andra långfristiga värdepappersinnehav

	2022-12-31	2021-12-31
Ingående anskaffningsvärden	10 000	10 000
Utgående ackumulerade anskaffningsvärden	10 000	10 000
Utgående redovisat värde	10 000	10 000

Not 8 Övriga fordringar

	2022-12-31	2021-12-31
Skattefordran avseende aktuell skatt	295 190	277 616
	295 190	277 616

Not 9 Förutbetalda kostnader och upplupna intäkter

	2022-12-31	2021-12-31
Förutbetalda hyreskostnader	0	69 445
Övriga förutbetalda kostnader	850 067	392 371
	850 067	461 816

Not 10 Obeskattade reserver

	2022-12-31	2021-12-31
Periodiseringsfond 2017	470 000	470 000
	470 000	470 000

Not 11 Långfristiga skulder

	2022-12-31	2021-12-31
Koncernbidrag - Uppsala Stadshus AB	14 367 899	13 850 899
	14 367 899	13 850 899

Not 12 Upplupna kostnader och förutbetalda intäkter


	2022-12-31	2021-12-31
Upplupna lönekostnader	361 683	320 259
Övriga upplupna kostnader	594 619	154 781
Övriga förutbetalda intäkter	0	2 135 688
	956 302	2 610 728

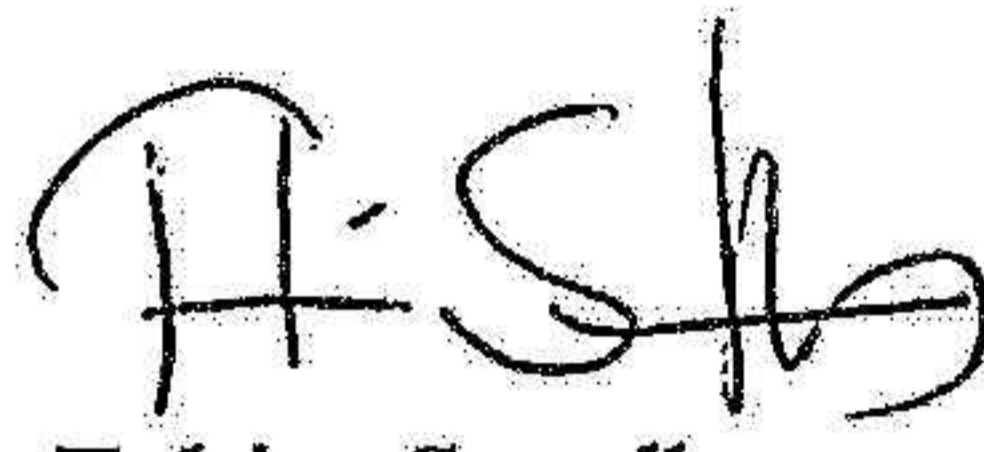
Of 5

Resultat- och balansräkningen kommer att föreläggas på årsstämma för fastställelse.

Uppsala den 27 februari 2023


Erik Pelling
Ordförande



Therez Almerfors
Ledamot


Tobias Smedberg
Ledamot


Charlotte Skott
Verkställande direktör

Vår revisionsberättelse har lämnats den 28 februari 2023

Öhrling PricewaterhouseCoopers AB


Erik Svenson
Auktoriserad revisor

LADIMERA S

LIZA DARBERG
018-726 15 84

2023040512380



Revisionsberättelse

Till bolagsstämman i Destination Uppsala AB, org.nr 556457-1460

Rapport om årsredovisningen

Uttalanden

Vi har utfört en revision av årsredovisningen för Destination Uppsala AB för år 2022.

Enligt vår uppfattning har årsredovisningen upprättats i enlighet med årsredovisningslagen och ger en i alla väsentliga avseenden rättvisande bild av Destination Uppsala ABs finansiella ställning per den 31 december 2022 och av dess finansiella resultat för året enligt årsredovisningslagen. Förvaltningsberättelsen är förenlig med årsredovisningens övriga delar.

Vi tillstyrker därför att bolagsstämman fastställer resultaträkningen och balansräkningen för Destination Uppsala AB.

Grund för uttalanden

Vi har utfört revisionen enligt International Standards on Auditing (ISA) och god revisionssed i Sverige. Vårt ansvar enligt dessa standarder beskrivs närmare i avsnittet Revisorns ansvar. Vi är oberoende i förhållande till Destination Uppsala AB enligt god revisorssed i Sverige och har i övrigt fullgjort vårt yrkesetiska ansvar enligt dessa krav.

Vi anser att de revisionsbevis vi har inhämtat är tillräckliga och ändamålsenliga som grund för våra uttalanden.

Styrelsens och verkställande direktörens ansvar

Det är styrelsen och verkställande direktören som har ansvaret för att årsredovisningen upprättas och att den ger en rättvisande bild enligt årsredovisningslagen. Styrelsen och verkställande direktören ansvarar även för den interna kontroll som de bedömer är nödvändig för att upprätta en årsredovisning som inte innehåller några väsentliga felaktigheter, vare sig dessa beror på oegentligheter eller misstag.

Vid upprättandet av årsredovisningen ansvarar styrelsen och verkställande direktören för bedömningen av bolagets förmåga att fortsätta verksamheten. De upplyser, när så är tillämpligt, om förhållanden som kan påverka förmågan att fortsätta verksamheten och att använda antagandet om fortsatt drift. Antagandet om fortsatt drift tillämpas dock inte om styrelsen och verkställande direktören avser att likvidera bolaget, upphöra med verksamheten eller inte har något realistiskt alternativ till att göra något av detta.

Revisorns ansvar

Våra mål är att uppnå en rimlig grad av säkerhet om huruvida årsredovisningen som helhet inte innehåller några väsentliga felaktigheter, vare sig dessa beror på oegentligheter eller misstag, och att lämna en revisionsberättelse som innehåller våra uttalanden. Rimlig säkerhet är en hög grad av säkerhet, men är ingen garanti för att en revision som utförs enligt ISA och god revisionssed i Sverige alltid kommer att upptäcka en väsentlig felaktighet om en sådan finns. Felaktigheter kan uppstå på grund av oegentligheter eller misstag och anses vara väsentliga om de enskilt eller tillsammans rimligen kan förväntas påverka de ekonomiska beslut som användare fattar med grund i årsredovisningen.

En ytterligare beskrivning av vårt ansvar för revisionen av årsredovisningen finns på Revisorsinspektionens webbplats: www.revisorsinspektionen.se/revisornsansvar. Denna beskrivning är en del av revisionsberättelsen.

Rapport om andra krav enligt lagar och andra författningar

Uttalanden

Utöver vår revision av årsredovisningen har vi även utfört en revision av styrelsens och verkställande direktörens förvaltning för Destination Uppsala AB för år 2022 samt av förslaget till dispositioner beträffande bolagets vinst eller förlust.

Vi tillstyrker att bolagsstämman disponerar vinsten enligt förslaget i förvaltningsberättelsen och beviljar styrelsens ledamöter och verkställande direktören ansvarsfrihet för räkenskapsåret.

Grund för uttalanden

Vi har utfört revisionen enligt god revisionssed i Sverige. Vårt ansvar enligt denna beskrivs närmare i avsnittet Revisorns ansvar. Vi är oberoende i förhållande till Destination Uppsala AB enligt god revisorssed i Sverige och har i övrigt fullgjort vårt yrkesetiska ansvar enligt dessa krav.

Vi anser att de revisionsbevis vi har inhämtat är tillräckliga och ändamålsenliga som grund för våra uttalanden.

Styrelsens och verkställande direktörens ansvar

Det är styrelsen som har ansvaret för förslaget till dispositioner beträffande bolagets vinst eller förlust. Vid förslag till utdelning innefattar detta bland annat en bedömning av om utdelningen är försvarlig med hänsyn till de krav som bolagets verksamhetsart, omfattning och risker ställer på storleken av bolagets egna kapital, konsolideringsbehov, likviditet och ställning i övrigt.

Styrelsen ansvarar för bolagets organisation och förvaltningen av bolagets angelägenheter. Detta innefattar bland annat att förlöpande bedöma bolagets ekonomiska situation, och att tillse att bolagets organisation är utformad så att bokföringen, medelsförvaltningen och bolagets ekonomiska angelägenheter i övrigt kontrolleras på ett betryggande sätt. Den verkställande direktören ska sköta den löpande förvaltningen enligt styrelsens riktlinjer och anvisningar och bland annat vidta de åtgärder som är nödvändiga för att bolagets bokföring ska fullgöras i överensstämmelse med lag och för att medelsförvaltningen ska skötas på ett betryggande sätt.

Revisorns ansvar

Vårt mål beträffande revisionen av förvaltningen, och därmed vårt uttalande om ansvarsfrihet, är att inhämta revisionsbevis för att med en rimlig grad av säkerhet kunna bedöma om någon styrelseledamot eller verkställande direktören i något väsentligt avseende:

- företagit någon åtgärd eller gjort sig skyldig till någon försummelse som kan föranleda ersättningsskyldighet mot bolaget på något annat sätt handlat i strid med aktiebolagslagen,
- årsredovisningslagen eller bolagsordningen.

Vårt mål beträffande revisionen av förslaget till dispositioner av bolagets vinst eller förlust, och därmed vårt uttalande om detta, är att med rimlig grad av säkerhet bedöma om förslaget är förenligt med aktiebolagslagen.

Rimlig säkerhet är en hög grad av säkerhet, men ingen garanti för att en revision som utförs enligt god revisionssed i Sverige alltid kommer att upptäcka åtgärder eller försummelser som kan föranleda ersättningsskyldighet mot bolaget, eller att ett förslag till dispositioner av bolagets vinst eller förlust inte är förenligt med aktiebolagslagen.

En ytterligare beskrivning av vårt ansvar för revisionen av förvaltningen finns på Revisorsinspektionens webbplats: www.revisorsinspektionen.se/revisornsansvar. Denna beskrivning är en del av revisionsberättelsen.

Uppsala den 28 februari 2023

Öhrlings PricewaterhouseCoopers AB



Erik Svenson
Auktoriserad revisor

Udimeras
Göran Berg
Liza Darberg
018-7261584