

ÅRSREDOVISNING

och

KONCERNREDOVISNING

för

ANKRON HOLDING AB

Org.nr. 559193-1331

Styrelsen och verkställande direktören får härmed avlämna årsredovisning för räkenskapsåret 20240101 20241231.

Innehåll	Sida
-förvaltningsberättelse	3-5
-resultaträkning, Koncernen	6
-balansräkning, Koncernen	7-8
-Förändring av eget kapital, Koncernen	9
-Kassaflödesanalys, Koncernen	10
-Resultaträkning, moderbolaget	11
-Balansräkning, moderbolaget	12-13
-Förändring av eget kapital, moderbolaget	14
-Kassaflödesanalys, moderbolaget	15
-Noter	16-22
-Undersrifter	23

Undertecknad styrelseledamot i ANKRON HOLDING AB intygar härmed, dels att denna kopia av årsredovisningen överensstämmer med originalet, dels att resultat- och balansräkning fastställts på årsstämma den 2025-06-26

Slövesborg: 2025-06-26


Egon Wiest

Innehållsförteckning

Förvaltningsberättelse	3-5
Resultaträkning, koncernen	6
Balansräkning, koncernen	7-8
Förändring av eget kapital, koncernen	9
Kassaflödesanalys, koncernen	10
Resultaträkning, moderbolaget	11
Balansräkning, moderbolaget	12-13
Förändring av eget kapital, moderbolaget	14
Kassaflödesanalys, moderbolaget	15
Tilläggsupplysningar	16-22
Underskrifter	23

Förvaltningsberättelse

Verksamheten

ANKRON HOLDING AB, med säte i Sölvesborg, äger tio dotterbolag i Tyskland, Sverige, Schweiz, Österrike, Ungern, Danmark, Norge, Belgien och Nederländerna under namnet ewimed. Koncernen är ett expansivt medicintekniskt företag som specialiserat sig på dränering av pleura och ascites vätska. Sedan starten har ewimed fokuserat på patienten och konsekvent strävat efter att skapa och bibehålla livskvalitet för patienterna.

Ewimed grundades 1991, initialt i Tyskland. Under de följande åren expanderade företaget till andra länder, vilket gjorde företagsgruppen till en av de största leverantörerna av dräneringssystem för behandling av pleura och ascites vätska i Europa.

Forskning och utveckling

En viktig framgångsfaktor är vår innovationskraft, som har gjort det möjligt för oss att kontinuerligt utveckla nya produkter och system under de senaste åren för att optimalt ta hand om våra patienter och göra dränering säker, trygg och enkelt att hantera för patienter, läkare, vårdgivare och anhöriga.

För att ytterligare stärka vår konkurrenskraft investerar vi kontinuerligt i forskning och utveckling. Vårt fokus ligger på att förbättra befintliga produkter, utveckla nya och skapa framåtblickande system. Utöver vår egen kapacitet integrerar vi även extern expertis i dessa processer och samarbetar med universitet och olika institut

Väsentliga händelser under året och makroekonomiska förhållanden

Under 2024 kännetecknades de viktigaste marknaderna av en begränsad ekonomisk miljö. Kombinationen av geopolitisk osäkerhet, måttlig inflation och mindre restriktiv penningpolitik dominerade den makroekonomiska bilden.

Tyskland, koncernens största marknad, befann sig fortsatt i en utmanande ekonomisk situation under 2024. Under 2024 noterade den tyska ekonomin en liten minskning av den prisjusterade bruttonationalprodukten (BNP) med 0,2 procent jämfört med föregående år. Det är andra året i rad med negativ tillväxttakt. De främsta orsakerna till detta var strukturella utmaningar inom industrin, höga energikostnader, ihållande höga räntor och geopolitisk osäkerhet, vilket hade en negativ inverkan på exportvolymerna.

Österrike och Schweiz uppvisade en mer stabil utveckling. Tillväxten stagnerade i Beneluxländerna. De skandinaviska länderna visade en blandad bild. Sverige drabbades av en spänd fastighetsmarknad och hushållens höga skuldsättning - BNP föll med -0,7% enligt Riksbanken. Norge och Danmark gynnades av en stabil export av råvaror och energi, särskilt gas, och kunde var och en växa med cirka +1,0 %.

Inflationstakten i Europeiska unionen sjönk kontinuerligt och uppgick till 2,7 procent i december 2024 (jämfört med 3,4 procent i december 2023). I maj 2025 nådde inflationstakten en nivå på 1,9 procent. Detta fick Europeiska centralbanken (ECB) att sänka basräntan ytterligare till 2,00 % i juni 2025. ECB:s penningpolitiska lättnader är en reaktion på det avtagande pristrycket och den försvagade ekonomiska utvecklingen i euroområdet.

Arbetsmarknaden var fortsatt stabil i nästan alla länder i gruppen, där framför allt Tyskland och Danmark rapporterade rekordhög sysselsättning.

Branschspecifika villkor

Den medicintekniska industrin i EU fortsatte att befinna sig i en strukturomvandlingsprocess under 2024. Efterfrågan på innovativa hälso- och sjukvårdslösningar var fortsatt hög, men regulatoriska utmaningar, ekonomisk osäkerhet och kostnadstryck hade en märkbar inverkan på marknadsdynamiken.

Ett fullständigt genomförande av EU:s förordning om medicintekniska produkter (MDR) var fortfarande en viktig fråga på EU-nivå. Förlängningen av tidsfristen för genomförandet av MDR-förordningen till 2027 och 2028, som man enades om 2023, gav en lättnad på kort sikt, men kunde inte fullt ut lösa strukturella problem såsom flaskhalsar i certifieringen och osäkerhet för små och medelstora företag. Framför allt små och medelstora tillverkare uttryckte oro över marknadstillträde, planeringssäkerhet och hinder för innovation.

Enligt MedTech Europe uppgick marknadsvolymen för medicinteknik i EU till cirka 140 miljarder euro 2024, med en genomsnittlig årlig tillväxt på cirka 4 procent jämfört med 2023. Samtidigt ledde höga råvaru-, energi- och transportkostnader till ökad press på marginalerna.

Den medicintekniska sektorn i Tyskland uppvisade endast en måttlig tillväxt under 2024. Enligt den federala statistikbyrån ökade branschens försäljning med 1,6 % under årets första åtta månader jämfört med samma period föregående år. Det tyska medicintekniska förbundet (BVMed) rapporterar att många företag har sänkt sina förväntningar på försäljningstillväxt avsevärt - branschgenomsnittet är nu bara +1,2 % (jämfört med 4,8 % föregående år). Industrins innovationskraft är fortsatt hög, särskilt inom områdena digitalisering, robotik och telemedicin.

Som en del av "EU Industrial Strategy Update" 2024 tillkännagav Europeiska kommissionen inrättandet av en "MedTech Transition Pathway" – ett strategiskt färdplansprojekt som är utformat för att säkra industrins konkurrenskraft och innovationsförmåga på lång sikt. Det handlar bland annat om finansiering av digitalisering, säkerställande av kvalificerad arbetskraft och effektiv reglering.

2025081403805

Förväntad framtida utveckling

Vi har stakat ut en tydlig framtidsväg för de kommande åren med strategin "Ewimed2030". Specifika tillväxtmål som internationell marknadspenetration, digital transformation, produktinnovationer och hållbarhet är fast förankrade i denna strategi. Strategin fungerar som en riktlinje för alla verksamhetsområden och hjälper oss att arbeta mot vårt mål för 2030 på ett strukturerat och målinriktat sätt.

Vi förväntar oss kontinuerlig omsättningstillväxt i alla koncernbolag och intäktsökningar genom utforskning av nya marknader under de kommande åren. Ett nytt dotterbolag etablerades i Rumänien i början av 2025.

För att fortsätta att leverera på ett konsekvent sätt hanterar vi risken för förlängda inköpstider genom proaktiv lagerplanering, som finansieras av kassaflödet från den löpande verksamheten.

Rörelsensresultat

Intäktsmålen för ANKRON-koncernen uppnåddes i stort sett. Den externa försäljningen ökade återigen jämfört med föregående år och uppgick 2024 till 695,1 MSEK. Resultatet för 2024 inkluderar inga extraordinära poster.

2025081403806

Koncernen

Flerårsöversikt (tkr)	2024	2023	2022	2021	2020	2019
Nettoomsättning	695 074	622 284	518 549	455 510	430 806	190 470
Resultat efter finansiella poster	142 512	157 640	140 176	107 847	85 702	1 350
Balansomslutning	609 386	515 886	369 456	267 302	215 926	175 426
Soliditet (%)	86,3	79,7	80,2	66,1	43,2	17,80
Medeltal anställda	536	459	355	319	293	282

Moderbolaget

Flerårsöversikt (tkr)	2024	2023	2022	2021	2020	2019
Nettoomsättning	0	0	0	0	0	0
Resultat efter finansiella poster	26 203	6 160	5 435	10 965	18 263	-33
Balansomslutning	70 871	46 164	95 566	54 866	23 812	6 568
Soliditet (%)	98,7	94,8	39,4	58,7	89,2	45,2
Medeltal anställda	0	0	0	0	0	0

Miljö

Koncernen har förbundit sig till ansvarsfull bolagsstyrning. Följaktligen förblir hög produktkvalitet, miljöskydd, energieffektivitet och arbetssäkerhet centrala företagsmål. Integreringen av dessa mål i vår företagsstrategi är en viktig grund för långsiktig framgång på marknaden. Till stöd för detta inrättades under 2023 en dedikerad hållbarhetsavdelning. Våra produkter och processer är därför utformade för att vara så resurseffektiva som möjligt. Som ett erkännande av våra insatser i Tyskland tilldelades vi EcoVadis bronsmedalj 2024 och uppnådde EcoVadis silverstatus 2025.

Personal

ANKRON koncernen hade i genomsnitt 536 anställda under 2024.

Ägarförhållanden

Ankron Holding AB ägs till 100% av familjen Wiest.

Möjligheter och risker

På alla marknader där Ankron Group är verksamt finns det fortfarande en betydande potential att öka vår försäljningsvolym. Vi stärker kontinuerligt vår leveransmodell, förvärvar nya kunder och utökar inköpsaktiviteten hos befintliga kunder för att säkerställa högsta standard på patientvården. Marknadsanalyser bekräftar att våra kärnregioner är långt ifrån mättade och erbjuder stora möjligheter till tillväxt. Dessutom ger strategisk expansion till nya marknader ytterligare potential för hållbar affärsutveckling.

Valutarisk

Ankronkoncernen är inte väsentligt exponerad för risker från valutakursfluktuationer. Upphandlingar hanteras helt och hållet av koncernbolagen i respektive lokal valuta. Valutaeffekter uppstår endast vid koncerninterna transaktioner. Genom att övervaka och strategiskt hantera dessa transaktioner kan valutarisker till stor del elimineras. Derivatinstrument används därför inte för att säkra transaktioner i utländsk valuta.

Resultatdisposition

(Belopp i kr)

Förslag till disposition av bolagets vinst

Till bolagsstämmans förfogande står:

balanserad vinst	42 784 164
årets resultat	26 193 565
	68 977 729

Styrelsen föreslår att:

i ny räkning överföres

68 977 729

68 977 729

2025081403807

Resultaträkning

Belopp i tkr	Not	Koncernen	
		2024-01-01 2024-12-31	2023-01-01 2023-12-31
Rörelsens intäkter m.m.			
Nettoomsättning	3	695 074	622 284
Övriga rörelseintäkter		13 717	6 696
Summa rörelsens intäkter		708 791	628 980
Rörelsens kostnader			
Råvaror och förnödenheter	4	-297 709	-268 472
Övriga externa kostnader	5,6	-103 988	-72 348
Personalkostnader	7	-160 808	-126 765
Avskrivningar av materiella och immateriella anläggningstillgångar		-11 076	-7 387
Summa rörelsens kostnader		-573 581	-474 972
Rörelseresultat		135 210	154 008
Resultat från finansiella investeringar			
Övriga ränteintäkter och liknande resultatposter	8	7 302	3 632
Räntekostnader och liknande resultatposter	9	0	0
Summa finansiella poster		7 302	3 632
Resultat efter finansiella poster		142 512	157 640
Skatt på årets resultat	10	-38 437	-41 652
Arets resultat		104 075	115 988

Balansräkning

Belopp i tkr	Not	Koncernen	
		2024-12-31	2023-12-31
TILLGÅNGAR			
Anläggningstillgångar			
Immateriella anläggningstillgångar			
Koncessioner, patent, licenser, varumärken och liknande rättigheter	11	9 810	8 417
Goodwill	12	1 160	1 450
		<u>10 970</u>	<u>9 867</u>
Materiella anläggningstillgångar			
Inventarier, verktyg och installationer	13	12 931	8 161
		<u>12 931</u>	<u>8 161</u>
Finansiella anläggningstillgångar			
Andra långfristiga värdepappersinnehav	15	606	671
		<u>606</u>	<u>671</u>
Summa anläggningstillgångar		24 507	18 699
Omsättningstillgångar			
Varulager m.m.			
Råvaror och förnödenheter		145 328	114 330
		<u>145 328</u>	<u>114 330</u>
Kortfristiga fordringar			
Kundfordringar		80 674	93 244
Övriga fordringar		69 751	10 470
Förutbetalda kostnader och upplupna intäkter	16	5 133	4 313
		<u>155 558</u>	<u>108 027</u>
Kassa och bank		283 993	274 830
Summa omsättningstillgångar		584 879	497 187
SUMMA TILLGÅNGAR		609 386	515 886

Balansräkning

Belopp i tkr	Not	Koncernen	
		2024-12-31	2023-12-31
EGET KAPITAL OCH SKULDER			
Eget kapital	17		
Aktiekapital		1 000	1 000
Övrigt tillskjutet kapital		2 300	2 300
Balanserad resultat		418 781	291 836
Årets resultat		104 075	115 988
<i>Eget kapital hänförligt till moderbolagets aktieägare</i>		<u>526 156</u>	<u>411 124</u>
Summa eget kapital		526 156	411 124
Kortfristiga skulder			
Leverantörsskulder		54 327	67 009
Skatteskulder		9 680	22 431
Övriga skulder		12 534	9 497
Upplupna kostnader och förutbetalda intäkter	19	6 689	5 825
Summa kortfristiga skulder		<u>83 230</u>	<u>104 762</u>
SUMMA EGET KAPITAL OCH SKULDER		609 386	515 886

2025081403809

Förändring av eget kapital

Koncernen

<i>Belopp i tkr</i>	Aktie- kapital	Övrigt tillskjutet kapital	Övrigt fritt eget kapital	Årets resultat	Summa eget kapital
Belopp vid årets ingång 2024-01-01	1 000	2 300	291 837	115 988	411 125
Vinstdisposition enligt årsstämma			115 988	-115 988	
Årets omräkningsdifferens			10 955	0	10 955
Årets resultat				104 075	104 075
Belopp vid årets utgång 2024-12-31	1 000	2 300	418 780	104 075	526 155

2025081403810

Kassaflödesanalys

Belopp i tkr	Not	Koncernen	
		2024-01-01 2024-12-31	2023-01-01 2023-12-31
Den löpande verksamheten			
Resultat före finansiella poster		135 210	154 007
Justeringar för poster som inte ingår i kassaflödet			
Avskrivningar	11,12,13	11 076	7 388
Erhållen ränta		6 868	2 017
Betald ränta		-70	-136
Orealiserade kurs differanser		-748	65
Betald skatt		-50 276	-30 380
Kassaflöde från den löpande verksamheten		102 060	132 961
före förändringar av rörelsekapital			
Kassaflöde från förändringar av rörelsekapital			
Minskning(+)/ökning(-) av varulager		-30 998	-36 766
Minskning(+)/ökning(-) av rörelsefordringar		-47 533	-6 159
Minskning(-)/ökning(+) av rörelseskulder		-8 780	20 370
Kassaflöde från den löpande verksamheten		14 749	110 406
Investeringsverksamheten			
Förvärv av immateriella anläggningstillgångar	11	-7 203	-6 571
Förvärv av materiella anläggningstillgångar	13	-8 829	-8 132
Förvärv av dotterföretag		-509	-97
Kassaflöde från investeringsverksamheten		-16 541	-14 800
Finansieringsverksamheten			
Valutakursdifferens i eget kapital		10 955	1 201
Kassaflöde från finansieringsverksamheten		10 955	1 201
Årets kassaflöde		9 163	96 807
Likvida medel vid årets början		274 830	178 023
Likvida medel vid årets slut		283 993	274 830

Resultaträkning

Belopp i tkr	Not	Moderbolaget	
		2024-01-01	2023-01-01
		2024-12-31	2023-12-31
Rörelsens intäkter m.m.			
Nettoomsättning	3,4	0	0
Övriga rörelseintäkter	5	0	0
Summa rörelsens intäkter		0	0
Rörelsens kostnader			
Övriga externa kostnader	5,6	-361	-178
Summa rörelsens kostnader		-361	-178
Rörelseresultat		-361	-178
Resultat från finansiella investeringar			
Resultat från andelar i koncernföretag	8	26 679	6 952
Räntekostnader och liknande resultatposter	9	-115	-614
Summa finansiella poster		26 564	6 338
Resultat efter finansiella poster		26 925	6 160
Resultat före skatt		26 203	6 160
Skatt på årets resultat	10	-9	-5
Årets resultat		26 194	6 155

2025081403812

Balansräkning

Belopp i tkr	Not	Moderbolaget	
		2024-12-31	2023-12-31
TILLGÅNGAR			
Anläggningstillgångar			
Finansiella anläggningstillgångar			
Andelar i koncernföretag	14	7 706	5 308
Andra långfristiga värdepappersinnehav	15	606	671
		<u>8 312</u>	<u>5 979</u>
Summa anläggningstillgångar		8 312	5 979
Kortfristiga fordringar			
Övriga fordringar		18 364	11 847
		<u>18 364</u>	<u>11 847</u>
Kassa och bank		44 195	28 339
Summa omsättningstillgångar		62 559	40 186
SUMMA TILLGÅNGAR		70 871	46 165

2025081403813

Balansräkning

Belopp i tkr	Not	Moderbolaget	
		2024-12-31	2023-12-31
EGET KAPITAL OCH SKULDER			
Eget kapital	17		
Bundet eget kapital			
Aktiekapital		1 000	1 000
		<u>1 000</u>	<u>1 000</u>
Fritt eget kapital			
Balanserad vinst		42 784	36 630
Årets resultat		26 194	6 155
		<u>68 978</u>	<u>42 785</u>
Summa eget kapital		69 978	43 785
Långfristiga skulder	18		
Skulder till koncernföretag		823	2 310
Summa långfristiga skulder		<u>823</u>	<u>2 310</u>
Kortfristiga skulder			
Övriga skulder		0	0
Upplupna kostnader och förutbetalda intäkter	19	70	70
Summa kortfristiga skulder		<u>70</u>	<u>70</u>
SUMMA EGET KAPITAL OCH SKULDER		70 871	46 165

2025081403814

Förändring av eget kapital

Moderbolaget

<i>Belopp i tkr</i>	Aktie- kapital	Balanserad vinst	Årets Resultat	Summa eget kapital
Belopp vid årets ingång 2024-01-01	1 000	36 630	6 154	43 784
Vinstdisposition enligt årsstämma		6 154	-6 154	
Årets resultat			26 194	26 194
Belopp vid årets utgång 2024-12-31	1 000	42 784	26 194	69 978

2025081403815

Kassaflödesanalys

Belopp i tkr	Not	Moderbolaget	
		2024-01-01	2023-01-01
		2024-12-31	2023-12-31
Den löpande verksamheten			
Årets resultat		26 194	6 154
Justeringar för poster som inte ingår i kassaflödet		0	39
Kassaflöde från den löpande verksamheten			
före förändringar av rörelsekapital		26 194	6 193
Kassaflöde från förändringar av rörelsekapital			
Minskning(+)/ökning(-) av varulager		0	0
Minskning(+)/ökning(-) av rörelsefordringar		-6 517	-3 484
Minskning(-)/ökning(+) av rörelseskulder		0	3
Kassaflöde från den löpande verksamheten		19 677	2 712
Investeringsverksamheten			
Förvärv av dotterföretag		-509	-97
Förändring av långfristiga fordringar		0	0
Kassaflöde från investeringsverksamheten		-509	-97
Finansieringsverksamheten			
Amortering av finansiella skulder		-1 487	-55 552
Nyemission		-1 825	0
Kassaflöde från finansieringsverksamheten		-3 312	-55 552
Årets kassaflöde		15 856	-52 937
Likvida medel vid årets början		28 339	81 276
Likvida medel vid årets slut		44 195	28 339

Tilläggsupplysningar

Not 1 Redovisningsprinciper och värderingsprinciper

Årsredovisningslagen och Bokföringsnämndens allmänna råd BFAR 2012:1 (K3) tillämpas vid upprättandet av finansiella rapporter.

Redovisningsvaluta

Årsredovisningen är upprättad i svenska kronor och beloppen anges i tkr om inget annat anges.

Koncernredovisning

Koncernredovisningen omfattar moderbolaget och de dotterföretag i vilka moderbolaget direkt eller indirekt innehar mer än 50% av rösterna eller på annat sätt har ett bestämmande inflytande. Koncernredovisningen är upprättad enligt förvärvsmetoden vilket innebär att eget kapital som fanns i dotterföretagen vid förvärvstidpunkten elimineras i sin helhet. I koncernens eget kapital ingår härigenom endast den del av dotterföretagens eget kapital som tillkommit efter förvärvet.

Bokslutsdispositioner och obeskattade reserver delas upp i eget kapital och uppskjuten skatteskuld. Uppskjuten skatt hänförlig till årets bokslutsdispositioner ingår i årets resultat. Den uppskjutna skatteskulden har redovisats som avsättning, medan resterande del tillförts koncernens eget kapital. Uppskjuten skatt i obeskattade reserver har beräknats till 20,6%.

Om det koncernmässiga anskaffningsvärdet för aktierna överstiger det i förvärvsanalysen upptagna värdet av bolagets nettotillgångar, redovisas skillnaden som koncernmässig goodwill.

Internvinster inom koncernen elimineras i sin helhet.

Vid omräkning av utländska dotterföretag används dagskursmetoden. Detta innebär att balansräkningarna omräknas efter balansdagens valutakurser och att resultaträkningarna omräknas efter periodens genomsnittskurser. De omräkningsdifferenser som därvid uppkommer förs direkt mot koncernens eget kapital.

Andelar i koncernföretag

I moderbolaget redovisas andelar i koncernföretag initialt till anskaffningsvärdet, vilket inkluderar eventuella transaktionsutgifter som är direkt hänförliga till förvärvet av andelarna. Emissionslikvider och aktieägartillskott läggs till anskaffningsvärdet. Skulle det verkliga värdet vara lägre än det redovisade värdet skrivs andelarna ned till det verkliga värdet om värdenedgången kan antas vara bestående.

Kassaflödesanalys

Kassaflödesanalysen har upprättats enligt den indirekta metoden varvid justering skett för transaktioner som inte medfört in- eller utbetalningar. Som likvida medel klassificeras, förutom kassa- och banktillgodohavanden, tillgodohavande på koncernkonto och kortfristiga likvida placeringar som lätt kan omvandlas till ett känt belopp och som är utsatt för en obetydlig risk för värdefluktuation.

Värderingsprinciper m.m.

Tillgångar, avsättningar och skulder har värderats till anskaffningsvärden om inget annat anges nedan.

Intäktsredovisning

Intäkter avseende försäljning av varor redovisas när de väsentliga riskerna och fördelarna som är förknippade med äganderätten till varorna har övergått på köparen och när intäktbeloppet kan beräknas på ett tillförlitligt sätt.

Materiella och immateriella anläggningstillgångar

Materiella och immateriella anläggningstillgångar är redovisade till anskaffningskostnad med avdrag för planmässiga avskrivningar baserade på en bedömning av tillgångarnas nyttjandeperiod. Följande avskrivningstider tillämpas för både moderbolag och koncernföretag.

Licenser varumärken	3 - 5 år
Goodwill	10 år
Inventarier, verktyg och installationer	3 - 5 år

Goodwill skrivs av på 10 år baserat på bedömningen att det förvärv som tillgången är hänförlig till kommer att generera fördelar under minst denna tid.

Leasing

Leasingavtal klassificeras antingen som finansiell eller operationell leasing. Finansiell leasing föreligger då de ekonomiska riskerna och förmånerna förknippade med leasingobjektet i all väsentlighet har förts över till leasetagaren. I annat fall är det fråga om operationell leasing. Koncernen har inga väsentliga finansiella leasingavtal varför samtliga leasingavtal redovisas som operationella leasingavtal, vilket innebär att leasingavgiften fördelas linjärt över leasingperioden.

Fordringar och skulder i utländsk valuta

Fordringar och skulder i utländsk valuta har omräknats till balansdagens kurs. Skillnaden mellan anskaffningsvärde och balansdagens värde har redovisats i resultaträkningen. I den mån fordringar och skulder i utländsk valuta har terminssäkrats omräknas de till terminkurs.

Inkomstskatter

Redovisning av inkomstskatt inkluderar aktuell skatt och uppskjuten skatt. Skatten redovisas i resultaträkningen, förutom i de fall den avser poster som redovisas direkt i eget kapital. I sådana fall redovisas även skatten i eget kapital. Uppskjuten skatt redovisas enligt balansräkningsmetoden på alla väsentliga temporära skillnader. En temporär skillnad finns när det bokförda värdet på en tillgång eller skuld skiljer sig från det skattemässiga värdet.

Uppskjuten skatt beräknas med tillämpning av den skattesats som har beslutats eller aviserats per balansdagen vilken för närvarande är 20,6%.

Uppskjutna skattefordringar redovisas i den omfattning det är troligt att framtida skattemässiga överskott kommer att finnas mot vilka de temporära skillnaderna kan nyttjas.

Varulager m.m.

Varulagret har värderats till det lägsta av anskaffningsvärdet och nettoförsäljningsvärdet. Vid bestämmande av anskaffningsvärdet har först-in-först-ut-principen tillämpats.

Not 2 Uppskattningar och bedömningar

För att upprätta finansiella rapporter gör företagsledningen bedömningar och uppskattningar som påverkar de redovisade beloppen av tillgångar och skulder, intäkter och kostnader. Verkligt utfall kan avvika från dessa uppskattningar och bedömningar. Varje år prövas om det finns någon indikation på att tillgångars värde är lägre än det redovisade värdet. Finns en indikation så beräknas tillgångens återvinningsvärde, vilket är det högsta av tillgångens verkliga värde med avdrag för försäljningskostnader och nyttjandevärdet.

UPPLYSNINGAR TILL ENSKILDA POSTER

Not 3 Nettoomsättning per geografisk marknad

	Koncernen		Moderbolaget	
	2024	2023	2024	2023
Norden	40 029	32 982	0	0
Övriga länder	655 045	589 302	0	0
Summa	695 074	622 284	0	0

Not 4 Inköp och försäljning inom koncernen

	Moderbolaget	
	2024	2023
Andel av försäljningen som avser koncernföretag	0%	0%
Andel av inköpen som avser koncernföretag	0%	0%

2025081403819

Not 5 Leasingavgifter

	Koncernen		Moderbolaget	
	2024	2023	2024	2023
Operationell leasing, inkl. hyra för lokal				
Leasingavgifter, årets kostnad	10 386	6 379	0	0
<i>Återstående leasingavgifter förfaller enligt följande:</i>				
Inom ett år	10 691	7 411	0	0
Senare än ett år men inom fem år	8 506	3 212	0	0
Senare än fem år	5 509	177	0	0
Summa	24 706	10 800	0	0

De mest väsentliga hyresavtalen avser lokalhyra.

Not 6 Ersättning till revisorer

	Koncernen		Moderbolaget	
	2024	2023	2024	2023
Arvoden och kostnadsersättningar				
<i>HLB Auditoriet</i>				
Revisionsuppdraget	150	150	8	78
Revisionsverksamhet utöver revisionsuppdraget	0	0	0	0
Skatterådgivning	0	0	0	0
Övriga tjänster	10	57	0	57
	160	207	8	135
<i>Annan revisionsbyrå</i>				
Revisionsuppdraget	342	314	0	0
Revisionsverksamhet utöver revisionsuppdraget	20	20	0	0
Skatterådgivning	30	30	0	0
Övriga tjänster	144	142	0	0
	506	506	0	0
Summa	666	713	8	135

Not 7 Medelantalet anställda samt löner och andra ersättningar

	2024		2023	
	Antal anställda	Varav män	Antal anställda	Varav män
Medelantalet anställda				
Moderbolaget				
Sverige	0	0	0	0
Dotterföretag				
Sverige	12	3	11	3
Danmark	1	0	0	0
Schweiz	47	13	37	11
Ungern	8	3	5	2
Tyskland	435	100	402	97
Österrike	29	5	28	6
Övriga	4	0	0	0
Totalt dotterföretag	536	124	483	119
Koncernen totalt	536	124	483	119

	2024		2023	
	Kvinnor	Män	Kvinnor	Män
Företagsledningen				
Styrelsen	1	3	1	3
VD och övriga företagsledningen	2	2	2	2

2025081403820

	2024	2023
	Löner och ersättningar	Löner och ersättningar
Personalkostnader		
Moderbolaget		
Löner och ersättningar	0	0
Pensionskostnader	0	0
Dotterföretag		
Löner och ersättningar	126 385	98 693
Pensionskostnader	4 464	2 307
Övriga sociala avgifter	22 749	20 436
Koncernen totala löner	126 385	98 693
Koncernen totala pensionskostnader	4 464	2 307

Not 8 Övriga ränteintäkter och liknande resultatposter

	Koncernen		Moderbolaget	
	2024	2023	2024	2023
Ränteintäkter koncernföretag	0	0	741	0
Valutakursvinster	434	1 615	1 111	1 597
Ränteintäkter övriga	6 868	2 017	103	72
Utdelning på andelar från dotterföretag	0	0	24 724	5 283
Summa	7 302	3 632	26 679	6 952

Not 9 Räntekostnader och liknande resultatposter

	Koncernen		Moderbolaget	
	2024	2023	2024	2023
Räntekostnader koncernföretag	0	0	115	614
Räntekostnader övriga	0	0	0	0
Valutakursförluster	0	0	0	0
Summa	0	0	115	614

Not 10 Skatt på årets resultat

	Koncernen		Moderbolaget	
	2024	2023	2024	2023
Aktuell skatt	38 437	41 653	9	5
Uppskjuten skatt	0	0	0	0
Summa	38 437	41 653	9	5
Teoretisk skatt				
Redovisat resultat före skatt	142 512	157 640	26 203	6 160
Skatt enligt gällande skattesats,	-29 357	-32 474	-5 398	-1 269
Avstämning av redovisad skatt				
Effekt av utländsk skattesats	-9 080	-9 178	0	0
Effekt av ej skattepliktiga intäkter	0	0	5 496	1 088
Effekt av ej värderade underskottsavdrag	0	0	-98	181
Effekt från tidigare år	0	0	-9	-5
Summa	-38 437	-41 652	-9	-5

2025081403821

Not 11 Koncessioner, patent, licenser, varumärken och liknande rättigheter

	Koncernen		Moderbolaget	
	2024-12-31	2023-12-31	2024-12-31	2023-12-31
Ingående anskaffningsvärde	17 669	11 098	0	0
Inköp	7 203	6 571	0	0
Årets omräkningsdifferens	0	0	0	0
Utgående ackumulerade anskaffningsvärden	24 872	17 669	0	0
Ingående avskrivningar	-9 252	-4 699	0	0
Årets avskrivningar	-6 065	-4 642	0	0
Årets omräkningsdifferens	255	89	0	0
Utgående ackumulerade avskrivningar	-15 062	-9 252	0	0
Redovisat värde	9 810	8 417	0	0

Not 12 Goodwill

	Koncernen		Moderbolaget	
	2024-12-31	2023-12-31	2024-12-31	2023-12-31
Ingående anskaffningsvärde	2 900	2 900	0	0
Utgående ackumulerade anskaffningsvärden	2 900	2 900	0	0
Ingående avskrivningar	-1 450	-1 160	0	0
Årets avskrivningar	-290	-290	0	0
Utgående ackumulerade avskrivningar	-1 740	-1 450	0	0
Redovisat värde	1 160	1 450	0	0

Not 13 Inventarier, verktyg och installationer

	Koncernen		Moderbolaget	
	2024-12-31	2023-12-31	2024-12-31	2023-12-31
Ingående anskaffningsvärde	14 232	6 562	0	0
Inköp	8 829	8 133	0	0
Försäljningar och utrangeringar	0	-463	0	0
Utgående ackumulerade anskaffningsvärden	23 061	14 232	0	0
Ingående avskrivningar	-6 071	-3 274	0	0
Årets avskrivningar	-4 288	-2 455	0	0
Försäljningar och utrangeringar	0	-463	0	0
Årets omräkningsdifferens	229	121	0	0
Utgående ackumulerade avskrivningar	-10 130	-6 071	0	0
Redovisat värde	12 931	8 161	0	0

2025081403822

Not 14 Andelar i koncernföretag

Moderbolaget

Belopp anges i SEK	Organisations- nummer	Säte	Antal	Kapitalandel	Redovisat värde
					2024-12-31
Företag					
Ewimed GmbH	HRB 769548	Hechingen, Tyskland		100%	1 064 950
Ewimed austria GmbH	FN 406317a	Neu Puerkersdorf, Österrike		100%	309 120
ewimed Denmark A/S	43 39 88 57	Soborg, Danmark		100%	573 963
ewimed Sweden AB	556690-8207	Bromma, Sverige		100%	3 000 000
ewimed Switzerland AG	CH 01737103	Bern, Schweiz		100%	734 496
ewimed Hungary kft	01-09-279567	Budapest, Ungern		100%	1 017 437
ewiCare kft	01-09-346428	Budapest, Ungern		100%	1 006 342
					7 706 308

Belopp anges i tkr	Moderbolaget	
	2024-12-31	2023-12-31
Ingående anskaffningsvärde	5 308	5 352
Omklassificering	574	-44
Aktieägartillskott	1 824	0
Redovisat värde	7 706	5 308

Bolagets helägda dotterbolag i Belgien, Norge och Nederländerna konsolideras inte i dagsläget och därmed redovisas som andra långfristiga värdepappersinnehav i not 15.

Not 15 Andra långfristiga värdepappersinnehav

	Koncernen		Moderbolaget	
	2024-12-31	2023-12-31	2024-12-31	2023-12-31
Ingående anskaffningsvärde	671	574	671	574
Inköp	509	97	509	97
Omklassificering	-574	0	-574	0
Redovisat värde	606	671	606	671

Not 16 Förutbetalda kostnader och upplupna intäkter

	Koncernen		Moderbolaget	
	2024-12-31	2023-12-31	2024-12-31	2023-12-31
Förutbetald försäkring	2 263	1 043	0	0
Förutbetalda hyror	318	419	0	0
Övriga förutbetalda kostnader	2 552	2 851	0	0
Upplupna intäkter	0	0	0	0
Redovisat värde	5 133	4 313	0	0

Not 17 Eget kapital

Antalet aktier uppgår till 100 000 och kvotvärdet är 10 kronor per aktie.

Not 18 Långfristiga skulder

Förfallotidpunkt, senare än 5 år från balansdagen	Koncernen		Moderbolaget	
	2024-12-31	2023-12-31	2024-12-31	2023-12-31
Skulder till koncernföretag	0	0	823	2 310
Övriga skulder	0	0	0	0
Summa	0	0	823	2 310

Not 19 Upplupna kostnader och förutbetalda intäkter

	Koncernen		Moderbolaget	
	2024-12-31	2023-12-31	2024-12-31	2023-12-31
Personalrelaterade kostnader	4 809	3 354	0	0
Övriga upplupna kostnader	1 880	2 471	70	70
Redovisat värde	6 689	5 825	70	70

ÖVRIGA UPPLYSNINGAR

Not 20 Väsentliga händelser efter räkenskapsårets slut

Det finns inga väsentliga händelser efter årets slut som har någon påverkan på bolagets finansiella ställning eller dess affärer.


2025081403823


2025081403824


Underskrifter

Sölvesborg den 19/6 2025



Egon Wiest
Ordförande / Verkställande direktör


Ann-Charlotte Wiest
Ledamot


Felix Wiest
Ledamot


Niklas Wiest
Ledamot

Min revisionsberättelse har lämnats den 26/6 2025


Mats-Åke Andersson
Auktoriserad revisor

REVISIONSBERÄTTELSE

TILL BOLAGSSTÄMMAN I ANKRON HOLDING AB

ORG.NR. 559193-1331

Rapport om årsredovisningen och koncernredovisningen

Uttalanden

Jag har utfört en revision av årsredovisningen och koncernredovisningen för ANKRON HOLDING AB för år 2024.

Enligt min uppfattning har årsredovisningen och koncernredovisningen upprättats i enlighet med årsredovisningslagen och ger en i alla väsentliga avseenden rättvisande bild av moderbolagets och koncernens finansiella ställning per den 31 december 2024 och av dessas finansiella resultat och kassaflöde för året enligt årsredovisningslagen. Förvaltningsberättelsen är förenlig med årsredovisningens och koncernredovisningens övriga delar.

Jag tillstyrker därför att bolagsstämman fastställer resultaträkningen och balansräkningen för moderbolaget och för koncernen.

Grund för uttalanden

Jag har utfört revisionen enligt International Standards on Auditing (ISA) och god revisionssed i Sverige. Mitt ansvar enligt dessa standarder beskrivs närmare i avsnittet "Revisorns ansvar". Jag är oberoende i förhållande till moderbolaget och koncernen enligt god revisorssed i Sverige och har i övrigt fullgjort mitt yrkesetiska ansvar enligt dessa krav.

Jag anser att de revisionsbevis jag har inhämtat är tillräckliga och ändamålsenliga som grund för mina uttalanden.

Styrelsens och verkställande direktörens ansvar

Det är styrelsen och verkställande direktören som har ansvaret för att årsredovisningen och koncernredovisningen upprättas och att de ger en rättvisande bild enligt årsredovisningslagen. Styrelsen och verkställande direktören ansvarar även för den interna kontroll som de bedömer är nödvändig för att upprätta en årsredovisning och koncernredovisning som inte innehåller några väsentliga felaktigheter, vare sig dessa beror på oegentligheter eller misstag.

Vid upprättandet av årsredovisningen och koncernredovisningen ansvarar styrelsen och verkställande direktören för bedömningen av bolagets och koncernens förmåga att fortsätta verksamheten. De upplyser, när så är tillämpligt, om förhållanden som kan påverka förmågan att fortsätta verksamheten och att använda antagandet om fortsatt drift. Antagandet om fortsatt drift tillämpas dock inte om styrelsen och verkställande direktören avser att likvidera bolaget, upphöra med verksamheten eller inte har något realistiskt alternativ till att göra något av detta.

Revisorns ansvar

Mina mål är att uppnå en rimlig grad av säkerhet om huruvida årsredovisningen och koncernredovisningen som helhet inte innehåller några väsentliga felaktigheter, vare sig dessa beror på

oegentligheter eller misstag, och att lämna en revisionsberättelse som innehåller mina uttalanden. Rimlig säkerhet är en hög grad av säkerhet, men är ingen garanti för att en revision som utförs enligt ISA och god revisionssed i Sverige alltid kommer att upptäcka en väsentlig felaktighet om en sådan finns. Felaktigheter kan uppstå på grund av oegentligheter eller misstag och anses vara väsentliga om de enskilt eller tillsammans rimligen kan förväntas påverka de ekonomiska beslut som användare fattar med grund i årsredovisningen och koncernredovisningen.

Som del av en revision enligt ISA använder jag professionellt omdöme och har en professionellt skeptisk inställning under hela revisionen. Dessutom:

- identifierar och bedömer jag riskerna för väsentliga felaktigheter i årsredovisningen och koncernredovisningen, vare sig dessa beror på oegentligheter eller misstag, utformar och utför granskningsåtgärder bland annat utifrån dessa risker och inhämtar revisionsbevis som är tillräckliga och ändamålsenliga för att utgöra en grund för mina uttalanden. Risken för att inte upptäcka en väsentlig felaktighet till följd av oegentligheter är högre än för en väsentlig felaktighet som beror på misstag, eftersom oegentligheter kan innefatta agerande i maskopi, förfalskning, avsiktliga utelämnanden, felaktig information eller åsidosättande av intern kontroll.
- skaffar jag mig en förståelse av den del av bolagets interna kontroll som har betydelse för min revision för att utforma granskningsåtgärder som är lämpliga med hänsyn till omständigheterna, men inte för att uttala mig om effektiviteten i den interna kontrollen.
- utvärderar jag lämpligheten i de redovisningsprinciper som används och rimligheten i styrelsens och verkställande direktörens uppskattningar i redovisningen och tillhörande upplysningar.
- drar jag en slutsats om lämpligheten i att styrelsen och verkställande direktören använder antagandet om fortsatt drift vid upprättandet av årsredovisningen och koncernredovisningen. Jag drar också en slutsats, med grund i de inhämtade revisionsbevisen, om huruvida det finns någon väsentlig osäkerhetsfaktor som avser sådana händelser eller förhållanden som kan leda till betydande tvivel om bolagets och koncernens förmåga att fortsätta verksamheten. Om jag drar slutsatsen att det finns en väsentlig osäkerhetsfaktor, måste jag i revisionsberättelsen fästa uppmärksamheten på upplysningarna i årsredovisningen och koncernredovisningen om den väsentliga osäkerhetsfaktorn eller, om sådana upplysningar är otillräckliga, modifiera uttalandet om årsredovisningen och koncernredovisningen. Mina slutsatser baseras på de revisionsbevis som inhämtas fram till datumet för revisionsberättelsen. Dock kan framtida händelser eller förhållanden göra att ett bolag och en koncern inte längre kan fortsätta verksamheten.

- utvärderar jag den övergripande presentationen, strukturen och innehållet i årsredovisningen och koncernredovisningen, däribland upplysningarna, och om årsredovisningen och koncernredovisningen återger de underliggande transaktionerna och händelserna på ett sätt som ger en rättvisande bild.

- inhämtar jag tillräckliga och ändamålsenliga revisionsbevis avseende den finansiella informationen i enheterna eller affärsaktiviteterna inom koncernen för att göra ett uttalande avseende koncernredovisningen. Jag ansvarar för styrning, övervakning och utförande av koncernrevisionen. Jag är ensam ansvarig för mina uttalanden.

Jag måste informera styrelsen om bland annat revisionens planerade omfattning och inriktning samt tidpunkten för den. Jag måste också informera om betydelsefulla iakttagelser under revisionen, däribland de eventuella betydande brister i den interna kontrollen som jag identifierat.

Rapport om andra krav enligt lagar och andra författningar

Uttalanden

Utöver min revision av årsredovisningen och koncernredovisningen har jag även utfört en revision av styrelsens och verkställande direktörens förvaltning för ANKRON HOLDING AB för år 2024 samt av förslaget till dispositioner beträffande bolagets vinst eller förlust.

Jag tillstyrker att bolagsstämman disponerar vinsten enligt förslaget i förvaltningsberättelsen och beviljar styrelsens ledamöter och verkställande direktören ansvarsfrihet för räkenskapsåret.

Grund för uttalanden

Jag har utfört revisionen enligt god revisionssed i Sverige. Mitt ansvar enligt denna beskrivs närmare i avsnittet "Revisorns ansvar". Jag är oberoende i förhållande till moderbolaget och koncernen enligt god revisorssed i Sverige och har i övrigt fullgjort mitt yrkesetiska ansvar enligt dessa krav.

Jag anser att de revisionsbevis jag har inhämtat är tillräckliga och ändamålsenliga som grund för mina uttalanden.

Styrelsens och verkställande direktörens ansvar

Det är styrelsen som har ansvaret för förslaget till dispositioner beträffande bolagets vinst eller förlust. Vid förslag till utdelning innefattar detta bland annat en bedömning av om utdelningen är försvarlig med hänsyn till de krav som bolagets och koncernens verksamhetsart, omfattning och risker ställer på storleken av bolagets och koncernens egna kapital, konsolideringsbehov, likviditet och ställning i övrigt.

Styrelsen ansvarar för bolagets organisation och förvaltningen av bolagets angelägenheter. Detta innefattar bland annat att fortlöpande bedöma bolagets och koncernens ekonomiska situation och att tillse att bolagets organisation är utformad så att bokföringen, medelsförvaltningen och bolagets ekonomiska angelägenheter i övrigt kontrolleras på ett betryggande sätt. Verkställande direktören ska sköta den löpande förvaltningen enligt styrelsens riktlinjer och anvisningar och bland annat vidta de åtgärder som är nödvändiga för att bolagets bokföring ska fullgöras i överensstämmelse med lag och för att medelsförvaltningen ska skötas på ett betryggande sätt.

Revisorns ansvar

Mitt mål beträffande revisionen av förvaltningen, och därmed mitt uttalande om ansvarsfrihet, är att inhämta revisionsbevis för att med en rimlig grad av säkerhet kunna bedöma om någon styrelseledamot eller verkställande direktören i något väsentligt avseende:

- företagit någon åtgärd eller gjort sig skyldig till någon försummelse som kan föranleda ersättningskyldighet mot bolaget, eller

- på något annat sätt handlat i strid med aktiebolagslagen, årsredovisningslagen eller bolagsordningen.

Mitt mål beträffande revisionen av förslaget till dispositioner av bolagets vinst eller förlust, och därmed mitt uttalande om detta, är att med rimlig grad av säkerhet bedöma om förslaget är förenligt med aktiebolagslagen.

Rimlig säkerhet är en hög grad av säkerhet, men ingen garanti för att en revision som utförs enligt god revisionssed i Sverige alltid kommer att upptäcka åtgärder eller försummelser som kan föranleda ersättningskyldighet mot bolaget, eller att ett förslag till dispositioner av bolagets vinst eller förlust inte är förenligt med aktiebolagslagen.

Som en del av en revision enligt god revisionssed i Sverige använder jag professionellt omdöme och har en professionellt skeptisk inställning under hela revisionen. Granskningen av förvaltningen och förslaget till dispositioner av bolagets vinst eller förlust grundar sig främst på revisionen av räkenskaperna. Vilka tillkommande granskningsåtgärder som utförs baseras på min professionella bedömning med utgångspunkt i risk och väsentlighet. Det innebär att jag fokuserar granskningen på sådana åtgärder, områden och förhållanden som är väsentliga för verksamheten och där avsteg och överträdelser skulle ha särskild betydelse för bolagets situation. Jag går igenom och prövar fattade beslut, beslutsunderlag, vidtagna åtgärder och andra förhållanden som är relevanta för mitt uttalande om ansvarsfrihet. Som underlag för mitt uttalande om styrelsens förslag till dispositioner beträffande bolagets vinst eller förlust har jag granskat om förslaget är förenligt med aktiebolagslagen.

Lund den 26/6-2025

Mats-Åke Andersson

Auktoriserad revisor

Fotokopierad överensstämmelse
med originalet intygas


0209-189678