

ÅRSREDOVISNING

för

Preservo Entreprenad AB


Org.nr. 559151-6777

Styrelsen får härmed avlämna årsredovisning för räkenskapsåret 2023-01-01 - 2023-12-31

Innehåll	Sida
- förvaltningsberättelse	2
- resultaträkning	3
- balansräkning	4
- noter	6
- underskrifter	7

Undertecknad styrelseledamot i Preservo Entreprenad AB intygar härmed, dels att denna kopia av årsredovisningen överensstämmer med originalet, dels att resultat- och balansräkning fastställts på årsstämma den 15 april 2024. Stämman beslöt tillika godkänna styrelsens förslag till vinstdisposition.

Öckerö 2024-04-15



Niclas Hammarstrand

ÅRSREDOVISNING

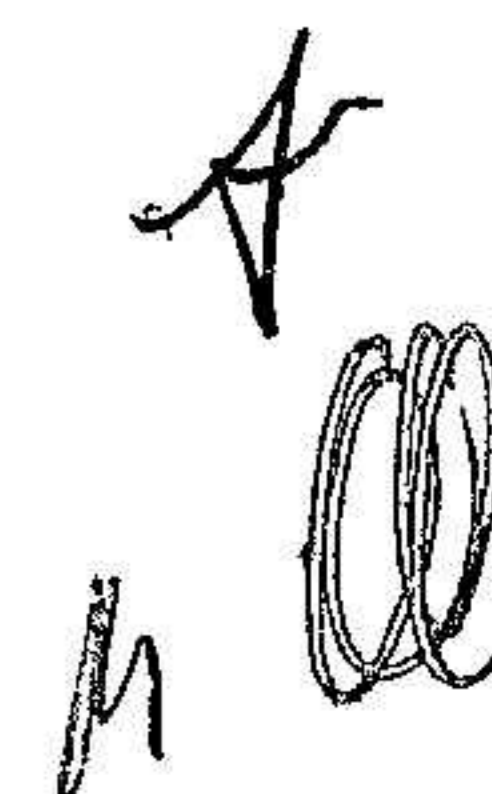
för

Preservo Entreprenad AB

Org.nr. 559151-6777

Styrelsen får härmed avlämna årsredovisning för räkenskapsåret 2023-01-01 - 2023-12-31

Innehåll	Sida
- förvaltningsberättelse	2
- resultaträkning	3
- balansräkning	4
- noter	6
- underskrifter	7



Preservo Entreprenad AB

Org.nr. 559151-6777

FÖRVALTNINGSBERÄTTELSE

Årsredovisningen är upprättad i svenska kronor, SEK.

Verksamheten

Allmänt om verksamheten

Aktiebolaget ska utföra byggnadsarbeten och därmed förenlig verksamhet.

Företagets säte är Öckerö kommun.

Flerårsöversikt

	2023	2022	2021	2020
Nettoomsättning	-1	268 451	393 358	880 819
Resultat efter finansiella poster	-236 708	-341 806	1 225 774	-505 495
Soliditet (%)	21,34	23,92	20,40	9,13

Definitioner av nyckeltal, se noter

Förändringar i eget kapital

	Aktiekapital	Balanserat resultat	Årets resultat	Summa eget kapital
Belopp vid årets ingång	60 000	2 342 680	-301 806	2 100 874
Balanseras i ny räkning		-301 806	301 806	0
Årets resultat			-236 708	-236 708
Belopp vid årets utgång	60 000	2 040 874	-236 708	1 864 166

Resultatdisposition

Medel att disponera:

Balanserat resultat	2 040 874
Årets resultat	-236 708
	<u>1 804 166</u>

Förslag till disposition:

Balanseras i ny räkning	<u>1 804 166</u>
	1 804 166

Beträffande bolagets resultat och ställning i övrigt hänvisas till efterföljande resultat- och balansräkningar med tillhörande noter.



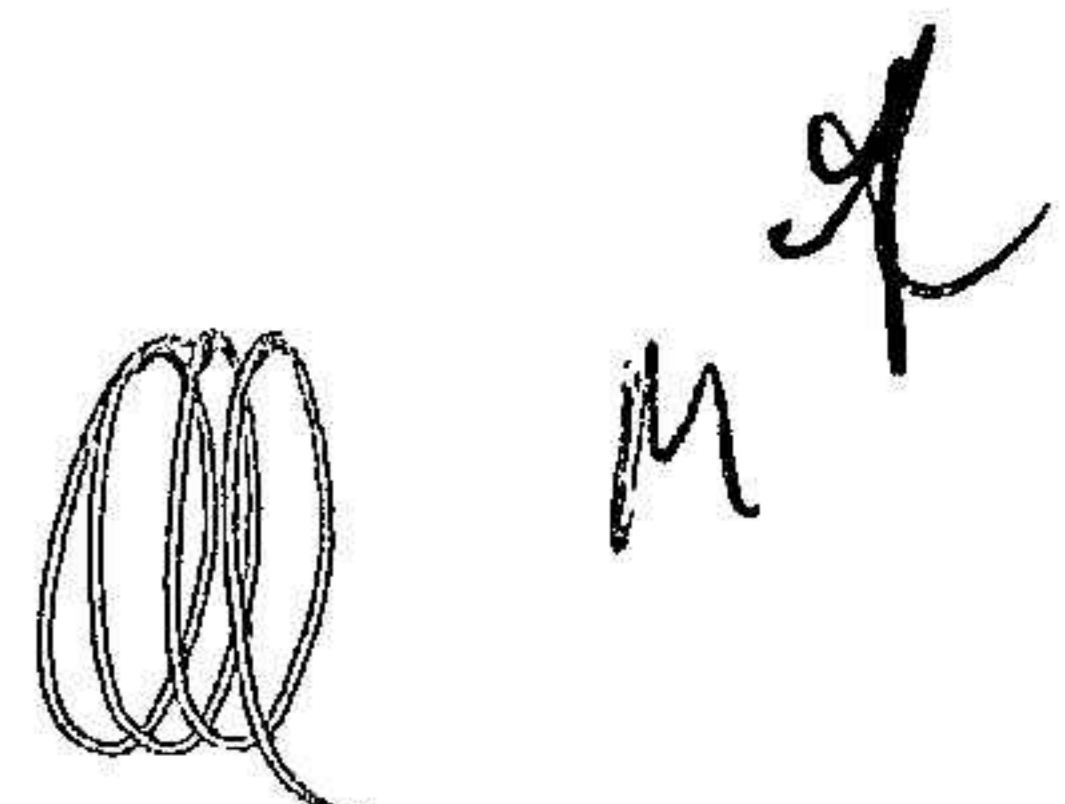
Preservo Entreprenad AB

Org.nr. 559151-6777

RESULTATRÄKNING

	Not	2023-01-01 2023-12-31	2022-01-01 2022-12-31
Rörelseintäkter, lagerförändringar m.m.			
Nettoomsättning		-1	268 451
Summa rörelseintäkter, lagerförändringar m.m.		-1	268 451
Rörelsekostnader			
Råvaror och förnödenheter		-16 324	-53 626
Övriga externa kostnader		-72 626	-351 403
Av- och nedskrivningar av materiella och immateriella anläggningstillgångar		-10 100	-40 400
Summa rörelsekostnader		-99 050	-445 429
Rörelseresultat		-99 051	-176 978
Finansiella poster			
Resultat från övriga finansiella anläggningstillgångar	2	60 967	45 725
Övriga ränteintäkter och liknande resultatposter		469	0
Räntekostnader och liknande resultatposter		-199 093	-210 553
Summa finansiella poster		-137 657	-164 828
Resultat efter finansiella poster		-236 708	-341 806
Bokslutsdispositioner			
Övriga bokslutsdispositioner		0	40 000
Summa bokslutsdispositioner		0	40 000
Resultat före skatt		-236 708	-301 806
Årets resultat		-236 708	-301 806

2024051303864



Preservo Entreprenad AB

Org.nr. 559151-6777

BALANSRÄKNING**TILLGÅNGAR****Anläggningstillgångar****Materiella anläggningstillgångar**

Byggnader

Inventarier, verktyg och installationer

Summa materiella anläggningstillgångar**Finansiella anläggningstillgångar**

Andelar i koncernföretag

Fordringar hos koncernföretag

Summa finansiella anläggningstillgångar**Summa anläggningstillgångar****Omsättningstillgångar****Kortfristiga fordringar**

Övriga fordringar

Förutbetalda kostnader och upplupna intäkter

Summa kortfristiga fordringar**Kassa och bank**

Kassa och bank

Summa kassa och bank**Summa omsättningstillgångar****SUMMA TILLGÅNGAR**

Not

2023-12-31

2022-12-31

3

904 663

904 663

4

0

10 100

904 663

914 763

5

100 000

100 000

6

3 084 693

3 013 726

3 184 693

3 113 726

4 089 356

4 028 489

4 500 464

4 511 927

6 432

21 871

4 506 896

4 533 798

137 663

219 984

137 663

219 984

4 644 559

4 753 782

8 733 915

8 782 271

2024051303865



Preservo Entreprenad AB

Org.nr. 559151-6777

BALANSRÄKNING

2023-12-31

2022-12-31

Not

EGET KAPITAL OCH SKULDER**Eget kapital****Bundet eget kapital**

Aktiekapital

60 000

60 000

Summa bundet eget kapital

60 000

60 000

Fritt eget kapital

Balanserat resultat

2 040 874

2 342 680

Årets resultat

-236 708

-301 806

Summa fritt eget kapital

1 804 166

2 040 874

Summa eget kapital

1 864 166

2 100 874

Långfristiga skulder

7

Övriga skulder

6 835 542

6 636 449

Summa långfristiga skulder

6 835 542

6 636 449

Kortfristiga skulder

Leverantörsskulder

0

32 448

Skulder till koncernföretag

10 000

10 000

Övriga skulder

4 507

250

Upplupna kostnader och förutbetalda intäkter

19 700

2 250

Summa kortfristiga skulder

34 207

44 948

SUMMA EGET KAPITAL OCH SKULDER

8 733 915

8 782 271

2024051303866

NOTER

Not 1 Redovisnings- och värderingsprinciper

Årsredovisningen är upprättad i enlighet med årsredovisningslagen och Bokföringsnämndens allmänna råd (BFNAR 2016:10) om årsredovisning i mindre företag.

Materiella anläggningstillgångar
Tillämpade avskrivningstider:

Inventarier, verktyg och installationer

Antal år

5

Noter till resultaträkningen

Not 2 Resultat från övriga finansiella anläggningstillgångar	2023	2022
Ränteintäkter och liknande resultatposter som avser långfristiga fordringar på koncernföretag	60 967	45 725

Noter till balansräkningen

Not 3 Byggnader och mark	2023-12-31	2022-12-31
Ingående anskaffningsvärden	904 663	6 816 724
Försäljningar/utrangeringar	<u>0</u>	<u>-5 912 061</u>
Utgående anskaffningsvärden	904 663	904 663
Ingående avskrivningar	0	-457 790
Återförda avskrivningar på försäljningar/utrangeringar	<u>0</u>	<u>457 790</u>
Redovisat värde	904 663	904 663

Not 4 Inventarier, verktyg och installationer	2023-12-31	2022-12-31
Ingående anskaffningsvärden	<u>202 000</u>	<u>202 000</u>
Utgående anskaffningsvärden	202 000	202 000
Ingående avskrivningar	-191 900	-151 500
Årets avskrivningar	<u>-10 100</u>	<u>-40 400</u>
Utgående avskrivningar	<u>-202 000</u>	<u>-191 900</u>
Redovisat värde	0	10 100

Not 5 Andelar i koncernföretag	2023-12-31		2022-12-31	
Företag	Antal	Redovisat	Redovisat	Redovisat
Organisationsnummer	/Kapital- andel %	värde	värde	värde
Kalvsunds By 1 AB	100	50 000	50 000	50 000
559177-9987	100,00%			
Kalvsunds By 2 AB	100	50 000	50 000	50 000
559177-9979	100,00%			
		<u>100 000</u>	<u>100 000</u>	<u>100 000</u>

2024051303867

NOTER**Uppgifter om eget kapital och resultat**

Kalvsunds By 1 AB

Kalvsunds By 2 AB

Ingående anskaffningsvärden

Eget kapital

50 491

47 812

50 000

Resultat

-609

1 638

50 000

Not 6 Fordringar hos koncernföretag**2023-12-31****2022-12-31**

Ingående anskaffningsvärden

3 013 726

93 950

Tillkommande fordringar

70 967

2 879 776

Reglerade fordringar

0

40 000

Utgående anskaffningsvärden

3 084 693

3 013 726

Redovisat värde

3 084 693

3 013 726

Not 7 Långfristiga skulder**2023-12-31****2022-12-31**

Förfaller mellan 2 och 5 år



6 835 542

6 636 449

Övriga noter**Not 8 Definition av nyckeltal**

Soliditet

Justerat eget kapital i procent av balansomslutning

Öckerö
2024-04-15
Niclas Hammarstrand
Ove Olsson
Ingemar Lundin