

Årsredovisning

för

Fortum Markets AB

556549-0678

Räkenskapsåret

2023


Fastställelseintyg årsredovisning Fortum Markets AB 2023

Undertecknad verkställande direktör i Fortum Markets AB, 556549-0678, intygar dels att denna kopia av årsredovisningen överensstämmer med originalet, dels att resultaträkningen och balansräkningen fastställts på årsstämman den 15 maj 2024.

Årsstämman beslutade att behandla årets resultat i enlighet med styrelsens förslag, innebärande att av till förfogande stående vinstmedel från tidigare år, 271 603 848 kronor, tillsammans med årets resultat, 41 929 879 kronor, totalt 313 533 727 kronor överförs i ny räkning.

Ort och datum

Göteborg 2024-05-16



Fredrik Landahl, VD Fortum Markets AB

Styrelsen och verkställande direktören för Fortum Markets AB, med säte i Stockholms län, Stockholm kommun, får härmed avge årsredovisning för räkenskapsåret 2023.

Förvaltningsberättelse

Ägarförhållanden

Fortum Markets AB är ett helägt dotterbolag till Fortum Consumer Solutions AS som ingår i den börsnoterade finska energikoncernen Fortum. Koncernredovisning upprättas av Fortum Oyj, org.nr 1463611-4.

Information om verksamheten

Fortum Markets AB ingår i Fortum Consumer Solutions som marknadsför och säljer el till 2,4 miljoner privat- och företagskunder i Sverige, Finland, Norge, Polen och Spanien. Det är ett ledande elhandelsbolag inom koldioxidfri el i Norden. Inom Fortum Markets AB ingår även Charge & Drive som säljer laddningslösningar för elbilar.

Under 2023 sålde Fortum Markets AB totalt 8,1 terawattimmar (TWh) el (2022: 6,1 terawattimmar). Volymerna var högre jämfört med föregående år på grund av att kunder inom både privatkundssegmentet och företagssegmentet under 2023 migrerades från Fortum Energy AB och Göta Energi AB till Fortum Markets AB. Omsättningen ökade dock endast marginellt pga lägre spot priser under 2023 än 2022.

Rörelseresultatet ökade något på grund av fusionen av Göta Energi AB och Fortum Markets AB och uppgick till 110 MSEK (2022: 105 MSEK). Fortum Markets AB's jämförbara resultat minskade dock som en följd av höga riskkostnader under 2023. Trots högre levererade volymer minskade omsättningen som en följd av lägre spotpriser på elbörsen Nordpool, då merparten av avtalen med kund är till spotpris.


Fortum Markets AB köper in sin el från den nordiska elbörsen Nord Pool där balansen mellan utbud och efterfrågan på el styr marknadspriset.

Cirka 350 elproducenter säljer el på den Nordiska grossistmarknaden och det är totalt sett ungefär lika många återförsäljare som säljer elen på de nationella slutkundsmarknaderna. Marknaden är utsatt för stor konkurrens och många konsumenter byter elleverantör regelbundet.

Finansiell riskhantering

Syftet med riskhantering i Fortum Markets AB är att se till att fastställda mål uppnås samtidigt som oönskade operativa och finansiella händelser undviks. Huvudprincipen för finansiell riskhantering är att risker kvantifieras så korrekt som möjligt och följs upp mot godkända limiter i enlighet med fastställda mål.

Fortum Markets AB är i sin verksamhet utsatta för en rad olika risker. De väsentligaste finansiella riskerna som bolaget är utsatt för är relaterade till marknadspriserisker, volymrisker och motpartsrisker. Fortum Markets AB hanterar både elpriserisker och temperaturrelaterade volymrisker genom en aktiv portföljförvaltning i kombination med marknadsprissättning av kundförsäljningskontrakt. Motpartsrisker hanteras genom kontinuerlig övervakning av motparters kreditvärdighet och Fortum Markets AB:s exponering gentemot respektive motpart. Bolaget följer de riskhanteringsprinciper som angivits av Fortum Oyj. Dessa riskhanteringsprinciper finns beskrivna i mer detalj i årsredovisningen för Fortumkoncernen, www.fortum.com.



This file is sealed with a digital signature.
The seal is a guarantee for the authenticity
of the document.

Document ID:
D523A8BC211F4502B0367762F34B36FB

A handwritten signature in black ink.

Finansiella instrument

Handel med kraft styrs av de riskhanteringsprinciper som angivits av Fortum Oyj. Detta innebär att hedginginstrument används för att säkra både elpris och valuta. Elpris och valuta, framförallt EUR hedgas mot prognostiserad förbrukning vilket sköts centralt i Fortum-koncernen av CCM, Business Services and Transformation.

Ytterligare information finns under not 1.

Viktiga förhållanden

Samtliga förhållanden som bedöms vara väsentliga för bedömning av företagets resultat och ställning finns antingen ovan beskrivna eller i efterföljande resultat- och balansräkning eller noter.

Väsentliga händelser under räkenskapsåret

I januari 2023 flyttades 4 anställda över från Fortum Energy AB till Fortum Markets AB och i augusti 2023 migrerades sedan samtliga kunder från Fortum Energy AB.

I augusti förvärvades samtliga aktier i Telge Energi AB. Detta som en del av Fortums strategi om kundcentrering samt ökade skalfördelar för segmentet Consumer Solutions. Förvärvet omfattar ca 150 tusen kunder och förväntas ge synergier tillsammans med Fortums portfölj.

I december 2023 fusionerades Göta Energi AB in i Fortum Markets AB, kunder och personal flyttades då över vilket innebar en ökning av antalet anställda med 115 personer. Som en följd av fusionen med Göta Energi AB blev Fortum Markets AB moderbolag till Fortum Energy AB.

I december fusionerades också det helägda dotterbolaget Energikundservice Sverige AB in i Fortum Markets AB. Verksamheten i Energikundservice Sverige AB har tidigare överförts till Fortum Markets AB.

Under 2023 påbörjades en större omstrukturering inom Fortumkoncernen vilket också påverkar Fortum Markets AB genom att divisionen Consumer Solution också omorganiserar i sin helhet till en mer nordisk arbetsmodell och därmed också nya roller som leder Fortum Markets AB under 2024.

De geopolitiska spänningarna har fortsatt under året och framförallt Rysslands attack mot Ukraina. Fortum Markets AB har inte påverkats negativt av dessa händelser. Bolaget följer dock händelseutvecklingen noggrant.


Framtida utveckling

Fortum Markets mål är att bli det självklara elleverantörsvalet för kunderna på den nordiska marknaden. Med nya produkter och utvecklade energilösningar och energitjänster som uppfyller kundernas krav och som skapar mervärde kan Fortum Markets stärka sin position och konkurrenskraft som det ledande kundorienterade elföretaget.

Kunders och samhällets intresse och behov fortsätter att styra utvecklingen på elmarknaden. Miljömål driver på tillsammans med kundernas medvetenhet och kunskap för en smartare användning av el. Småskalig elproduktion till exempel genom solpaneler, timmätning av elanvändning och mobila applikationer som är enkla att använda gör det möjligt att utveckla nya tjänster och erbjudanden till kunder. Tjänster och erbjudanden som kompletterar traditionella elprodukter.

Risker och osäkerhetsfaktorer

Riskhantering är en integrerad del av planering, styrning och uppföljning av verksamheten. Risker identifieras, bedöms och åtgärdas integrerat i den löpande verksamheten. Riskhantering baseras på av



This file is sealed with a digital signature.
The seal is a guarantee for the authenticity
of the document.

Document ID:
D523ABBC21FF4602B0367762F34B30F8

A handwritten signature in black ink, appearing to be 'FC'.

bolaget beslutade policyer med fastställda principer, ramar och ansvar. Policyerna revideras årligen och föreläggs för förnyat beslut. Målet med riskhanteringen är att stödja arbetet med att nå verksamhetens mål, både finansiella såväl som kvalitativa samt undvika oönskade händelser.

Marknadspriset på el påverkas bland annat av konjunkturen, nivåerna i vattenreservoarer och priset på utsläppsrättigheter. Instabila väderförhållanden ökar osäkerheten i prognostiseringen av både prisutvecklingen och försäljningsvolymen.

På privatmarknaden ser bolaget en viss ökad risk för sämre betalningsförmåga, dels på grund av högre fakturabelopp historiskt och dels det rådande konjunkturläget som påverkar många hushåll. Bolaget har under 2022/2023 gått från kvartalsfakturering till månadsfakturering för majoriteten av privatkunderna för att minska risken och förbättra kassaflödet.

På företagsmarknaden ser bolaget en viss risk för försämrade betalningsförmåga på grund av risk för konkurser. Fortsatt noggrann kreditkontroll och uppföljning av betalningsförmågan görs, samt snabbare krav på deposition för säkerställande av elleveranser. Bolaget följer därför kundförluster med tätare periodicitet och betalningsförmågan för företag för anpassning av risknivån.


Bolaget gör sitt yttersta för att vidta åtgärder för att skydda personal och för att säkerställa att verksamheten fortlöper med så få störningar som möjligt. Fortum Markets AB följer riktlinjer från Folkhälsomyndigheten, WHO, ECDC och Fortumkoncernen.

Typ av risk	Exempel på risk	Exempel på åtgärd
Strategisk risk	Politisk risk Hållbarhetsrisk Marknadsrisk	Aktiv omvärldsbevakning Aktivt deltagande i samverkansorgan Scenarioarbete i strategiprocessen Diversifierad produktportfölj Kontinuerlig anpassning av verksamheten efter nya marknadsförutsättningar
Operationell risk	Säkerhetsrisk Personrisk Temperaturberoende volymrisk	Intern styrning och kontroll Hög processsäkerhet Löpande uppdatering av premieersättning
Finansiell risk	Elpriserisk Valutarisk Kreditrisk	Prissäkring av el Prissäkring av valuta Limiter och garantier

Personal

Medelantal anställda under 2023 var 325 (2022: 191) på kontoren i Stockholm och Göteborg. Ökningen av antalet anställda beror främst på en flytt av 119 anställda från andra koncernbolag till Fortum Markets AB under 2023. Företaget arbetar aktivt med personalutveckling, bland annat med ledarskapsutveckling, teamens kollektiva förmåga och individens personliga ledarskap. Fortum Markets AB har en låg sjukfrånvaro och en låg personalomsättning, vilket dock kan öka kortsiktigt under omstruktureringen och fusionsfasen.

Arbetsmiljö- och säkerhetsfrågor har hög prioritet inom företaget och följs upp månadsvis. Bolaget har ett strukturerat arbetssätt, styrt och samordnat av en central funktion för miljö, säkerhet och hälsa.



This file is sealed with a digital signature.
The seal is a guarantee for the authenticity
of the document.

Document ID:
D673ABBC21FF4602E0367762F34830FB

Resultat och ställning

Fortum Markets AB:s omsättning för år 2023 var 7 960 MSEK (8 037 MSEK). Företagets resultat efter skatt uppgick för år 2023 till 41,9 MSEK (2,9 MSEK).

Företagets resultat ökade något på grund av fusionen 1a december av Göta Energi AB och Fortum Markets AB. Fortum Markets AB's jämförbara resultat minskade dock som en följd av påverkan av höga riskkostnader under 2023. Avseende omsättningen så minskade den trots högre levererade volymer som en följd av lägre spotpriser på elbörsen Nordpool, då merparten av avtalen med kund är till spotpris.

Flerårsöversikt (tkr)	2023	2022	2021	2020	2019
Nettoomsättning	7 960 152	8 036 508	4 523 737	2 108 531	2 942 943
Resultat efter finansiella poster	88 302	96 701	148 200	114 449	202 100
Balansomslutning	2 685 732	2 716 823	2 481 128	677 884	929 891
Eget kapital	623 581	392 555	389 703	377 366	334 155
Kassaflöde	100	1 524	-405	-900	-350
Soliditet (%)	23,2	14,4	15,9	56,0	36,7
Avkastning på eget kapital (%)	14,2	24,6	37,5	30,1	59,3
Avkastning på totalt kapital (%)	4,8	3,9	6,0	17,0	21,8
Antal anställda	326	191	123	39	36

Definitioner av nyckeltal

Soliditet: Justerat eget kapital (eget kapital och obeskattade reserver med avdrag för uppskjuten skatt) i procent av balansomslutning.


Avkastning på eget kapital: Resultat efter finansiella poster i procent av justerat eget kapital (eget kapital och obeskattade reserver med avdrag för uppskjuten skatt).

Avkastning på totalt kapital: Rörelseresultat plus finansiella intäkter i procent av balansomslutningen.

Förändringar i eget kapital (Tkr)

	Aktie- kapital	Fond för utveck- lingsutgifter	Reserv- fond	Balanserat resultat	Årets resultat	Totalt
Belopp vid årets ingång	250 000		50 000	89 704	2 851	392 555
Aktivering av utvecklingsutgifter		11 820				11 820
Utvecklingsutgifter		-1 773				-1 773
Resultat vid fusion				179 049		179 049
Vinstdisposition enligt beslut av årsstämman				2 851	-2 851	0
Årets resultat					41 930	41 930
Belopp vid årets utgång	250 000	10 047	50 000	271 604	41 930	623 581

Bolaget har totalt 250 000 (250 000) aktier. Kvotvärdet är 1 000 (1 000) kr/aktie.



This file is sealed with a digital signature.
The seal is a guarantee for the authenticity
of the document.

Document ID:
D523ABBC21FF4602B0J67762F34830F8

Förslag till vinstdisposition

Styrelsen föreslår att de till årsstämman förfogande stående vinstmedel (kronor):

balanserad vinst	271 603 848
årets vinst	41 929 879
	313 533 727

disponeras enligt följande (kronor):

i ny räkning överföres	313 533 727
------------------------	-------------



Koncernbidrag till **Fortum Sverige AB** har - under förutsättning av årsstämmans godkännande - lämnats med 35 000 000 kronor.

Bolagets resultat och ställning i övrigt framgår av efterföljande resultat- och balansräkning samt kassaflödesanalys med tilläggsupplysningar.

Alla belopp uttrycks i tusental svenska kronor där ej annat anges.

Genom avrundningar av belopp till närmast tusental svenska kronor kan det i vissa fall förekomma att summa totalbelopp inte är exakt lika med summan av alla delbelopp.

2024052206021



This file is sealed with a digital signature.
The seal is a guarantee for the authenticity
of the document.


Document ID
D593AB3C21FF4602E0367762F04830E8

Resultaträkning

Tkr

	Not	2023-01-01 -2023-12-31	2022-01-01 -2022-12-31
Rörelsens intäkter	1		
Nettoomsättning	2, 3	7 960 152	8 036 508
Övriga rörelseintäkter	4	1	110
		7 960 153	8 036 618
Rörelsens kostnader	5		
Råvaror och förnödenheter		-6 934 693	-7 308 943
Övriga externa kostnader	6, 7	-576 805	-355 234
Personalkostnader	8, 9	-301 646	-239 909
Av- och nedskrivningar av materiella och immateriella anläggningstillgångar		-37 195	-28 005
		-7 850 339	-7 932 091
Rörelseresultat		109 814	104 527
Resultat från finansiella poster			
Övriga ränteintäkter och liknande resultatposter	10	14 975	2 436
Övriga ränteintäkter från koncernföretag	5, 10	4 226	57
Räntekostnader och liknande resultatposter	11	-2 778	-238
Räntekostnader till koncernföretag	5, 11	-37 935	-10 081
		-21 512	-7 826
Resultat efter finansiella poster		88 302	96 701
Bokslutsdispositioner	12	-35 000	-80 437
Resultat före skatt		53 302	16 264
Skatt på årets resultat	13	-11 372	-13 413
Årets resultat		41 930	2 851

2024052206022



This file is sealed with a digital signature.
The seal is a guarantee for the authenticity
of the document.

Document ID:
D523ABBC2-1FF4602E0367762F34830E3

A handwritten signature in black ink, appearing to be 'F. J.' or similar.

Balansräkning
Tkr

Not 2023-12-31 2022-12-31

TILLGÅNGAR

Anläggningstillgångar

Immateriella anläggningstillgångar

IT-system	14	83 529	13 385
Goodwill	15	5 140	17 478
Pågående projekt avseende immateriella anläggningstillgångar		88 776	70 255
		177 445	101 118

Materiella anläggningstillgångar

Maskiner och andra tekniska anläggningar	16	5 398	6 701
Pågående nyanläggningar avseende materiella anläggningstillgångar	17	302	402
		5 700	7 103

Finansiella anläggningstillgångar

Andelar i koncernföretag	18, 19, 20	297 582	0
Uppskjuten skattefordran	21	8 771	2 455
		306 353	2 455
Summa anläggningstillgångar		489 498	110 676

Omsättningstillgångar

Varulager m m

Råvaror och förnödenheter		86	478
---------------------------	--	----	-----

Kortfristiga fordringar

Kundfordringar		817 021	642 443
Fordringar hos koncernföretag		181 870	184 410
Övriga fordringar		20 440	6 324
Förutbetalda kostnader och upplupna intäkter	22	1 171 623	1 767 399
		2 190 954	2 600 576


Kassa och bank

Summa omsättningstillgångar		5 194	5 094
------------------------------------	--	--------------	--------------

SUMMA TILLGÅNGAR

2 685 732 **2 716 824**

2024052206023



This file is sealed with a digital signature.
The seal is a guarantee for the authenticity
of the document.

Document ID:
0523A0BC21F460280367762F34B30FB

Balansräkning
Tkr

Not 2023-12-31 2022-12-31

EGET KAPITAL OCH SKULDER

Eget kapital

23

Bundet eget kapital

Aktiekapital

24

250 000

250 000

Reservfond

50 000

50 000

Fond för utvecklingsutgifter

10 047

0

310 047

300 000

Fritt eget kapital

Balanserat resultat

271 604

89 704

Årets resultat

41 930

2 851

313 534

92 555

Summa eget kapital

623 581

392 555

Långfristiga skulder

Skulder till koncernföretag

1 325 211

1 877 533

Övriga skulder

3 659

0

Summa långfristiga skulder

1 328 870

1 877 533

Kortfristiga skulder

Förskott från kunder

20 412

35 474

Leverantörsskulder

48 277

28 704

Skulder till koncernföretag

131 985

40 941

Aktuella skatteskulder

11 136

19 848

Övriga skulder

214 170

171 314

Upplupna kostnader och förutbetalda intäkter

25

307 301

150 455

Summa kortfristiga skulder

733 281

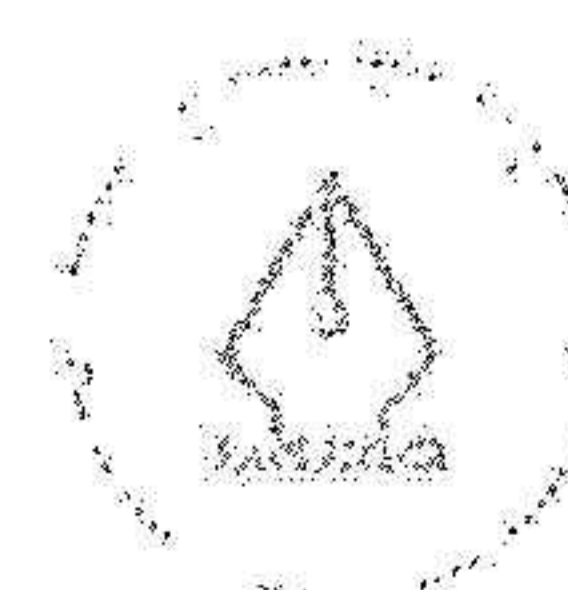
446 736

SUMMA EGET KAPITAL OCH SKULDER

2 685 732

2 716 824

2024052206024



This file is sealed with a digital signature.
The seal is a guarantee for the authenticity
of the document.

Document ID:
D523ABBC21F14602B0367762F34E30F8

Kassaflödesanalys

Tkr

	Not	2023-01-01 -2023-12-31	2022-01-01 -2022-12-31
Den löpande verksamheten			
Resultat efter finansiella poster		88 302	96 701
Justeringar för poster som inte ingår i kassaflödet	26	33 366	27 005
Betald skatt		-12 768	7 494
Kassaflöde från den löpande verksamheten före förändring av rörelsekapital		108 900	131 201
Förändringar i rörelsekapitalet			
Förändring av varulager		412	-477
Förändring av rörelsefordringar		990 280	-219 319
Förändring av rörelseskulder		241 140	-3 838
Kassaflöde från den löpande verksamheten		1 340 731	-92 433
Investeringsverksamheten			
Förvärv av immateriella anläggningstillgångar		-82 781	-44 363
Förvärv av materiella anläggningstillgångar		280	0
Investeringar i finansiella anläggningstillgångar		-297 532	0
Försäljning av anläggningstillgångar		72 598	0
Kassaflöde från investeringsverksamheten		-307 435	-44 363
Finansieringsverksamheten			
Lämnade koncernbidrag		-42 000	-130 000
Förändring av långfristiga skulder		-991 196	268 320
Kassaflöde från finansieringsverksamheten		-1 033 196	138 320
Årets kassaflöde		100	1 524
Likvida medel vid årets början		5 094	3 571
Likvida medel vid årets slut	27	5 194	5 094

2024052206025



This file is sealed with a digital signature.
The seal is a guarantee for the authenticity
of the document.

Document ID:
0520ABE021FF4609E0367762F34B00F8

Tilläggsupplysningar

Allmän information

Uppgift om moderbolag

Fortum Oyj (org nr 1463611-4) med säte i Esbo är moderbolag i den största koncern som Fortum Markets AB ingår i, för vilken koncernredovisning upprättas. Koncernredovisning kan erhållas från Fortum Oyj, PB 1, FIN-00048 FORTUM, FINLAND.

Fortum Consumer Solution AS (org nr 914 551 757) med säte i Oslo är moderbolag i den minsta koncern som Fortum Markets AB ingår i.

Hållbarhetsredovisning

Med stöd av ÅRL 6 kap § 10 2st upprättas inte hållbarhetsredovisning för Fortum Markets AB. Hållbarhetsredovisning kan erhållas från Fortum Oyj, PB 1, FIN-00048 FORTUM, FINLAND

Redovisnings- och värderingsprinciper

Årsredovisningen är upprättad i enlighet med årsredovisningslagen och BFNAR 2012:1 Årsredovisning och koncernredovisning.

Principerna är oförändrade jämfört mot föregående år.

Tillgångar, avsättningar och skulder har upptagits till anskaffningsvärden där inget annat anges.

Intäkter

Intäkter värderas till det verkliga värdet av vad som erhållits eller kommer att erhållas.

Intäkter vid försäljning av varor och tjänster redovisas vid leverans av produkter och service till kunden, i enlighet med försäljningsvillkoren. Intäkter redovisas inklusive rabatter, prisavdrag och exklusive mervärdesskatt och punktskatter, till exempel energiskatt.

Belopp som erhålls för annans räkning såsom omsättningsskatt, varu- och tjänsteskatte och mervärdesskatt ingår inte i företagets intäkter.

Övriga intäkter som intjänats intäktsredovisas enligt följande

Ränteintäkter: i enlighet med effektiv avkastning.

Erhållen utdelning: när rätten att erhålla utdelning bedöms som säker.

Elcertifikat

Den 1 januari 2012 trädde lagen (2011:1200) om elcertifikat i kraft. Lagen innebär ett kvotsystem för att främja elproduktion med användning av förnyelsebara energikällor.


Lagen ålägger elleverantör som sålt el till elanvändare, som inte själv hanterar kvotplikt, att införskaffa elcertifikat i proportion till den levererade energivolymen. Om kvotplikten inte fullgörs skall den kvotpliktige betala en kvotpliktsavgift till Staten. Fortum Markets AB har åtagit sig att på kundernas uppdrag säkerställa att kvotplikten uppfylls.

Skulden avseende kvotplikt redovisas som upplupen kostnad. I posten förutbetalda intäkter redovisas elcertifikat, värderade till lägsta av anskaffningsvärde och nettoförsäljningsvärde.

Offentliga bidrag

Offentliga bidrag intäktsredovisas när företaget har uppfyllt de villkor som är förknippade med bidraget och det föreligger rimlig säkerhet att bidraget kommer att erhållas.

Övriga eventuella offentliga bidrag, exklusive elcertifikat, redovisas i posten Övriga rörelseintäkter.



This file is sealed with a digital signature.
The seal is a guarantee for the authenticity
of the document.

Document ID:
D523ABB021FF4602B0367762F34B30F4

A handwritten signature in black ink, appearing to be 'RL'.

Ersättningar till anställda

Kortfristiga ersättningar

Kortfristiga ersättningar såsom löner, sociala avgifter, semester, bonus, bilersättningar och liknande kostnadsförs löpande om inte utgiften inkluderats i anskaffningsvärdet för en anläggningstillgång.

Koncernbidrag

Samtliga lämnade och erhållna koncernbidrag redovisas som bokslutsdispositioner.

Inkomstskatt

Redovisade inkomstskatter innefattar skatt som skall betalas eller erhållas avseende aktuellt år, justeringar avseende tidigare års aktuella skatt samt uppskjuten skatt.

Värdering av samtliga skatteskulder/-fordringar sker till nominella belopp och görs enligt de skatteregler och skattesatser som är beslutade eller som är aviserade och med stor säkerhet kommer att fastställas.

Skatter redovisas i resultaträkningen utom då underliggande transaktion redovisas direkt mot eget kapital varvid tillhörande skatteeffekt redovisas i eget kapital.

Uppskjuten skatt beräknas enligt balansräkningsmetoden med utgångspunkt i temporära skillnader mellan redovisade och skattemässiga värden på tillgångar och skulder.

Anläggningstillgångar

Anläggningstillgångar redovisas till anskaffningsvärde minskat med planmässiga avskrivningar och eventuella nedskrivningar.

Utgifter för förbättringar av tillgångens prestanda, utöver ursprunglig nivå, ökar tillgångens redovisade värde. Utgifter för reparation och underhåll redovisas som kostnad.

Anläggningstillgångar skrivs av enligt plan över den förväntade nyttjandeperioden. När avskrivningsbart belopp fastställs beaktas i förekommande fall tillgångens restvärde.

Linjär avskrivningsmetod används för samtliga typer av tillgångar. Följande avskrivningsprocent tillämpas:

Immateriella anläggningstillgångar IT-system	20 %
Goodwill	37 %
Maskiner och andra tekniska anläggningar	23 %

Avskrivningarna framgår av noterna 14, 15 och 16.

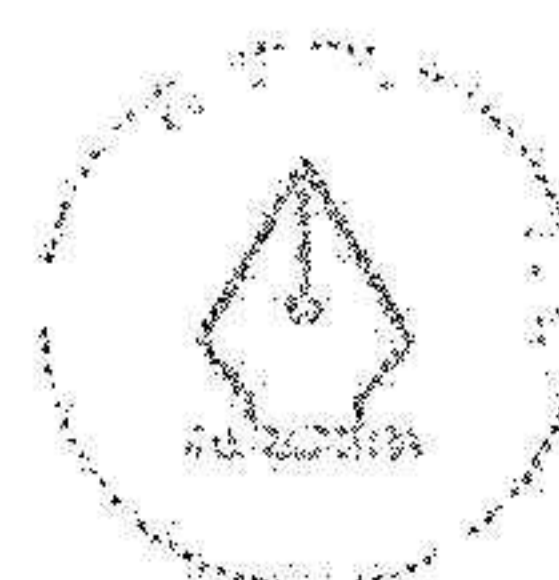
Nedskrivningar

Nedskrivningar av immateriella och materiella anläggningstillgångar

Allmänna principer

Löpande under året bedöms om det föreligger en indikation på att en tillgång kan ha minskat i värde. Om en sådan indikation finns beräknas tillgångens återvinningsvärde.

Nedskrivningsprövningen görs per varje enskild tillgång med ett oberoende flöde av inbetalningar. Vid behov behöver tillgångarna grupperas ihop till kassagenererande enheter för att identifiera inbetalningar. Nedskrivningsprövning görs i dessa fall för hela den kassagenererande enheten. En nedskrivning redovisas när en tillgång eller en kassagenererande enhets redovisade värde överstiger återvinningsvärdet. Nedskrivningen belastar resultaträkningen.



This file is sealed with a digital signature.
The seal is a guarantee for the authenticity
of the document.

Document ID:
DS2JA8BC211F4602B0367762F34B30F8

Beräkning av återvinningsvärdet

Återvinningsvärdet utgörs av det högsta av verkligt värde med avdrag för försäljningskostnader och nyttjandevärdet. Vid beräkning av nyttjandevärdet diskonteras framtida kassaflöden med en diskonteringsfaktor som beaktar riskfri ränta och den risk som är förknippad med den specifika tillgången eller den kassagenerande enheten. Beräkningen görs per tillgång eller kassagenererande enhet.

Återföring av nedskrivningar

Nedskrivningar på goodwill återförs aldrig. Nedskrivningar på andra icke-finansiella tillgångar återförs om skälen som låg till grund för beräkningen av återvinningsvärdet vid den senaste nedskrivningen har förändrats.

Nedskrivning av finansiella anläggningstillgångar

Allmänna principer

Per varje balansdag görs en bedömning av om det finns någon indikation på att en eller flera finansiella anläggningstillgångar har minskat i värde. Om en sådan indikation finns beräknas tillgångens återvinningsvärde, se ovan.

Återföring av nedskrivning

Nedskrivning av finansiella anläggningstillgångar återförs om de skäl som låg till grund för nedskrivningen har förändrats.

Leasingavtal

Samtliga leasingavtal, oavsett om de är finansiella eller operationella, redovisas som operationella. Leasingavgiften kostnadsförs linjärt över leasingperioden.

Varulager

Varulager har värderats till det lägsta av anskaffningsvärde och nettoförsäljningsvärde på balansdagen. Utgifter för inköp, tillverkning samt andra utgifter för att bringa varorna till deras aktuella plats och skick ingår i anskaffningsvärdet. Först in- och först ut-principen tillämpas och inkurans beaktats.

Fordringar

Fordringar med förfallodag mer än 12 månader efter balansdagen redovisas som anläggningstillgångar, övriga som omsättningstillgångar. Fordringar är redovisade till det belopp varmed de beräknas inflyta.

Eventualförpliktelser

En eventualförpliktelse är en möjlig förpliktelse till följd av inträffade händelser och vars förekomst endast kommer att bekräftas av att en eller flera osäkra framtida händelser, som inte helt ligger inom företagets kontroll, inträffar eller uteblir, eller en befintlig förpliktelse till följd av inträffade händelser, men som inte redovisas som skuld eller avsättning eftersom det inte är sannolikt att ett utflöde av resurser kommer att krävas för att reglera förpliktelsen eller förpliktelsens storlek inte kan beräknas med tillräcklig tillförlitlighet.

Kassaflödesanalys


Kassaflödesanalys upprättas i enlighet med reglerna i K3 kapitel 7.

Finansiella instrument

En finansiell tillgång eller finansiell skuld redovisas i balansräkningen när företaget blir part till instrumentets avtalsenliga villkor. En finansiell tillgång bokas bort från balansräkningen när den avtalsenliga rätten till kassaflödet från tillgången upphör, regleras eller när företaget förlorar kontrollen över den. En finansiell skuld, eller del av finansiell skuld, bokas bort från balansräkningen när den avtalade förpliktelsen fullgörs eller på annat sätt upphör.

Vid det första redovisningstillfället värderas omsättningstillgångar och kortfristiga skulder till

2024052206028



This file is sealed with a digital signature.
The seal is a guarantee for the authenticity
of the document.

Document ID:
0523ABBC21FF4602B0367762F34830F8

anskaffningsvärde. Långfristiga fordringar samt långfristiga skulder värderas vid det första redovisningstillfället till upplupet anskaffningsvärde. Låneutgifter periodiseras som en del i lånets räntekostnad enligt effektivräntemetoden (se nedan).

Vid värdering efter det första redovisningstillfället värderas omsättningstillgångar enligt lägsta värdets princip, dvs. det lägsta av anskaffningsvärdet och nettoförsäljningsvärdet på balansdagen. Kortfristiga skulder värderas till nominellt belopp.

Långfristiga fordringar och långfristiga skulder värderas efter det första redovisningstillfället till upplupet anskaffningsvärde.

Upplupet anskaffningsvärde

Med upplupet anskaffningsvärde avses det belopp till vilket tillgången eller skulden initialt redovisades med avdrag för amorteringar, tillägg eller avdrag för ackumulerad periodisering enligt effektivräntemetoden av den initiala skillnaden mellan erhållet/betalat belopp och belopp att betala/erhålla på förfallodagen samt med avdrag för nedskrivningar.

Effektivräntan är den ränta som vid en diskontering av samtliga framtida förväntade kassaflöden över den förväntade löptiden resulterar i det initialt redovisade värdet för den finansiella tillgången eller den finansiella skulden.

Derivatinstrument

Företaget ingår derivattransaktioner med syfte att hantera prissäkringar på elmarknaden. Koncernen skyddar sig därmed mot prisnedgångar genom att låsa priset. Koncernen tillämpar säkringsredovisning varpå företaget redovisar resultateffekter som uppkommer när säkringen upphör i resultaträkningen. Säkringen upphör när säkringsinstrumentet förfaller, säljs, avvecklas eller löses in. För upplysning om marknadsvärden som redovisas utanför balansräkningen, se not 1.


Väsentliga uppskattningar och bedömningar

Vid upprättandet av årsredovisningen gör ledningen bedömningar och uppskattningar som påverkar det redovisade resultatet vad avser tillgångar. Avseende skulder och ansvarsförbindelser baseras dessa på senast kända information. Bedömningarna och uppskattningarna baseras på tidigare erfarenheter och revideras kontinuerligt. Det verkliga utfallet kan avvika från det uppskattade. De poster som påverkas mest är elintäkter och kostnader för levererad el.

Periodiserade elintäkter och elkostnader beräknas till största delen på uppmätta volymer, men en mindre del innehåller en andel uppskattning liksom tillhörande fordran och skuld. Intäkter och kostnader periodiseras och tas ställning till månadsvis.

Fusioner

Fusion av helägda aktiebolag redovisas enligt koncernvärdemetoden, vilket innebär att tillgångar och skulder övertas till värden som har sin grund i den förvärvsanalys som upprättades vid det ursprungliga förvärvet av dotterbolaget. Fusionsdifferensen förs direkt till eget kapital.



This file is sealed with a digital signature.
The seal is a guarantee for the authenticity
of the document.

Document ID:
DE23ABBC21E7A002B0367762F34600FB

Noter

Tkr

Not 1 Finansiella instrument

Finansiella instrument ligger utanför balansräkningen. I denna not redovisas det värde till vilket innehavet av finansiella instrument skulle ha värderats till vid tillämpning av marknadsvärdering (verkligt värde), i enlighet med ÅRL 5 kap 27 §.

	2023-12-31	2023-12-31	2022-12-31	2022-12-31
	Volym	Verkligt	Volym	Verkligt
Elterminer	Gwh	värde	Gwh	värde
Säljswappar	659	28 143	559	-239 957
Köpswappar	4 578	-195 788	3 367	1 303 807
Utfärdade optioner	65	3 551	0	0
	5 302	-164 094	3 926	1 063 850

Fortum Markets AB säkrar sin exponering för elprisrisk, där det svenska priset för fysisk elleverans ofta är uppdelat i två riskkomponenter: systemprisrisk och prisområdesrisk. För var och en av dessa separata riskkomponenter finns specifika derivatkontrakt tillgängliga, som var och en säkrat för den tillhörande riskkomponenten.

Not 2 Nettoomsättningens fördelning

	2023	2022
Nettoomsättningens fördelning per verksamhetsgren		
Elintäkter inklusive punktskatt	7 575 942	7 901 506
Sidointäkter	384 218	135 008
- avgår punktskatt	-8	-5
	7 960 152	8 036 509

Not 3 Inköp och försäljning mellan koncernföretag


	2023	2022
Inköp	18,13 %	4,95 %
Försäljningar	0,06 %	0,16 %

Not 4 Offentliga bidrag och övriga rörelseintäkter

Övriga rörelseintäkter avser beviljat statligt stöd på 1 tkr (110 tkr).

Not 5 Transaktioner med närstående

Information om transaktioner med närstående framgår av not 3, 10, 11 och 12.



This file is sealed with a digital signature.
The seal is a guarantee for the authenticity
of the document.

Document ID:
0523ABBC21FF4602B0367762F34B30FB

Not 6 Operationella leasingavtal - leasetagare


Bolaget leasar kontorsutrustning och bilar enligt avtal om operationell leasing. Kostnadsförda leasingavgifter under året uppgår till 2 519 tkr (1 667 tkr).
Framtida leasingavgifter, för icke uppsägningsbara leasingavtal, förfaller till betalning enligt följande:

	2023	2022
Inom ett år	2 012	825
Senare än ett år men inom fem år	3 014	749
	5 026	1 574

Not 7 Ersättningar till revisorer

	2023	2022
Revisionsuppdrag, Deloitte AB	910	344
	910	344

Med revisionsuppdrag avses granskning av årsredovisningen och bokföringen samt styrelsens och VDs förvaltning, övriga arbetsuppgifter som det ankommer på bolagets revisorer att utföra samt rådgivning eller annat biträde som föranleds av iakttagelser vid sådan granskning eller genomförande av sådana övriga arbetsuppgifter.



This file is sealed with a digital signature.
The seal is a guarantee for the authenticity
of the document.

Document ID:
D523ABBC21FF4602B0357762F34E30F8

2024052206032

Not 8 Antal anställda, löner och andra ersättningar och sociala kostnader

	2023	2022
Medelantalet anställda		
Kvinnor	139	83
Män	186	108
	326	191
Löner och andra ersättningar		
Löner och andra ersättningar till styrelse och VD*	1 236	1 177
Löner och andra ersättningar till övriga anställda	197 900	116 618
Pensionskostnader till styrelse och VD	288	232
Pensionskostnader till övriga anställda	25 760	63 581
Övriga sociala kostnader	69 066	52 310
	294 250	233 917

*VD erhöll för året 2023 bonus på 142 tkr (57 tkr).

För övriga ledande befattningshavare gäller marknadsmässiga anställningsvillkor och inga uppsägningslöner överstigande sex månader eller avtal om avgångsvederlag finns. Med övriga ledande befattningshavare avses de personer som tillsammans med verkställande direktören utgör bolagets ledningsgrupp.

VD ingår i Fortum Long Term Incentive-program. Vissa övriga ledande befattningshavare ingår också i Fortum Long Term Incentive-program. Kostnaden för Fortum Long Term Incentive-program uppgick under 2023 till 2 811 (572) tkr. Reservering av sociala kostnader för detta har skett. För ytterligare information hänvisas till Fortum Oyj's årsredovisning.

2023-12-01 fusionerades Göta Energi AB in i Fortum Markets AB, personalen flyttades då över vilket innebär en ökning av antalet anställda.


Not 9 Fördelning av ledande befattningshavare per balansdagen

	2023	2022
Styrelseledamöter		
Kvinnor	0	0
Män	6	6
	6	6

Några löner och ersättningar har ej utbetalats till ledande befattningshavare.

Verkställande direktör och ledande befattningshavare

Kvinnor	100 %	100 %
Män	0 %	0 %



This file is sealed with a digital signature.
The seal is a guarantee for the authenticity
of the document.

Document ID:
D523ABB021FF4602E0367762F34B30F8

2024052206033

Not 10 Övriga ränteintäkter och liknande resultatposter

	2023	2022
Externa ränteintäkter	14 975	2 436
Ränteintäkter från koncernföretag	4 226	57
	19 202	2 493

Not 11 Räntekostnader och liknande resultatposter

	2023	2022
Externa räntekostnader	2 778	234
Räntekostnader till koncernföretag	37 935	10 081
Övriga poster	0	4
	40 713	10 319


Not 12 Bokslutsdispositioner

	2023	2022
Förändring av överavskrivningar	0	-4 563
Lämnade koncernbidrag	35 000	85 000
	35 000	80 437

Not 13 Skatt på årets resultat

	2023	2022
Aktuell skatt	9 557	14 600
Uppskjuten skatt	1 811	-1 188
Aktuell skatt hänförlig till tidigare år	4	0
Totalt redovisad skatt	11 372	13 413

	2023		2022	
	Procent	Belopp	Procent	Belopp
Redovisat resultat före skatt		53 302		16 264
Skattekostnad	20,60	-10 980	20,60	-3 350
Skatteeffekt ej skattemässigt avdragsgilla kostnader		-450		-11 255
Skatteeffekt ej skattepliktiga intäkter		1 873		5
Omvärdering av uppskjuten skatt mellan åren avseende elcertifikat, kundförluster och överavskrivningar		-1 811		1 188
Aktuell skatt hänförlig till tidigare år		-4		0
Redovisad skattekostnad	21,33	-11 372	82,47	-13 413



This file is sealed with a digital signature. The seal is a guarantee for the authenticity of the document.

Document ID
D622ABBC23FF4602B00677B2F34B30F8

2024052206034

Not 14 IT-system


	2023-12-31	2022-12-31
Ingående anskaffningsvärden	38 401	33 340
Inköp	73 954	5 061
Fusion	14 510	0
Utgående ackumulerade anskaffningsvärden	126 865	38 401
Ingående avskrivningar	-25 016	-14 282
Korrigering av ingående avskrivningar	0	1 569
Fusion	-2 311	0
Årets avskrivningar	-16 009	-12 303
Utgående ackumulerade avskrivningar	-43 336	-25 016
Utgående redovisat värde	83 529	13 385

Not 15 Goodwill

	2023-12-31	2022-12-31
Ingående anskaffningsvärden	32 899	32 899
Utgående ackumulerade anskaffningsvärden	32 899	32 899
Ingående avskrivningar	-15 421	-1 515
Korrigering av ingående avskrivningar	0	-1 569
Årets avskrivningar	-12 337	-12 337
Utgående ackumulerade avskrivningar	-27 758	-15 421
Utgående redovisat värde	5 140	17 478

Not 16 Maskiner och andra tekniska anläggningar

	2023-12-31	2022-12-31
Ingående anskaffningsvärden	10 446	10 446
Fusion	1 406	0
Utgående ackumulerade anskaffningsvärden	11 852	10 446
Ingående avskrivningar	-3 745	-1 380
Årets avskrivningar	-2 709	-2 365
Utgående ackumulerade avskrivningar	-6 454	-3 745
Utgående redovisat värde	5 398	6 701



This file is sealed with a digital signature.
The seal is a guarantee for the authenticity
of the document.

Document ID:
D523ABB021FF4602B0367762F34B30F8

A handwritten signature in black ink, appearing to be 'JL'.

Not 17 Pågående nyanläggningar avseende materiella anläggningar

	2023-12-31	2022-12-31
Ingående balans	402	3 627
Under året aktiverade kostnader	-100	-3 225
	302	402

Not 18 Fusion

Per 2023-12-01 har de tidigare koncernägda dotterföretagen Göta Energi AB, organisationsnummer 556193-5585 och Energikundservice Sverige AB (EKS AB), organisationsnummer 556737-0803 fusionerats med Fortum Markets AB.


Nedan redovisas det bokförda värdet på tillgångar och skulder som övertogs av Fortum Markets AB vid tidpunkten för fusionen.

I Fortum Markets ABs resultaträkning för 2023 ingår nettoomsättning och rörelseresultat som hänför sig till de fusionerade bolagens resultaträkning före fusion enligt nedan redovisade belopp.

	Göta Energi AB	EKS AB
Tillgångar		
Anläggningstillgångar	53 643	0
Omsättningstillgångar	404 659	90
	458 302	90
	Göta Energi AB	EKS AB
Eget Kapital och skulder		
Eget kapital	189 097	99
Skulder	221 269	0
	410 366	100

Per 2023-11-30 uppgick nettomsättning för Göta Energi AB till 1 249 500 Tkr, rörelseresultat till 46 255 Tkr och uppskjuten skatteskuld till 765 Tkr

Per 2023-11-30 uppgick rörelseresultat för EKS AB till 13 Tkr.



This file is sealed with a digital signature.
The seal is a guarantee for the authenticity
of the document.

Document ID:
D523ABBC21FF4602B13677C2F34B30F8

A handwritten signature in black ink, appearing to be 'H'.

2024052206035

Not 19 Andelar i koncernföretag

	2023-12-31	2022-12-31
Förvärv	297 582	0
Utgående ackumulerade anskaffningsvärden	297 582	0
Utgående redovisat värde	297 582	0

Fortum Markets AB förvärvade 100% av aktierna (50 tkr) i företaget Fortum Energy AB den 2023-12-01.

Fortum Markets AB förvärvade 100% av aktierna i företaget Telge Energi AB den 2023-08-31.

Not 20 Specifikation andelar i koncernföretag


Namn	Kapitalandel	Rösträttsandel	Antal andelar	Bokfört värde	Resultat
				2023-12-31	
Fortum Energy AB	100	100	100	50	
Telge Energi AB	100	100	100	297 532	
				297 582	

	Org.nr	Säte	Eget kapital	Resultat
Fortum Energy AB	559008-0932	Stockholm	26 175	8 934
Telge Energi AB	556498-8029	Södertälje	56 301	20 298

Not 21 Uppskjuten skattefordran

2023-12-31		Temporär skillnad	Uppskjuten skattefordr	Uppskj skattefordr Netto
Uppskjuten skattefordran	%			
Avscende befarade kundförluster	20,6	-7 867	1 621	1 621
Avscende elcertifikat	20,6	-1 899	391	391
Avscende överavskrivningar	20,6	-32 812	6 759	6 759
		-42 578	8 771	8 771

2022-12-31		Temporär skillnad	Uppskjuten skattefordr	Uppskj skattefordr Netto
Uppskjuten skattefordran	%			
Avscende befarade kundförluster	20,6	-3 441	709	709
Avscende elcertifikat	20,6	-4 037	832	832
Avscende överavskrivningar	20,6	-4 440	915	915
		-11 918	2 455	2 455



This file is sealed with a digital signature. The seal is a guarantee for the authenticity of the document.

Document ID
0523A3B021FF4602E0367762F04930F8

2024052206036

Uppskjutna skattefordringar värderas till högst det belopp som sannolikt kommer att återvinnas baserat på innevarande och framtida skattepliktiga resultat.

Uppskjutna skattefordringar och skatteskulder kvittas när det finns en legal rätt att kvitta aktuella skattefordringar mot aktuella skatteskulder och när uppskjutna skatter avser samma skattemyndighet och när skatterna kan betalas med nettobelopp.

Not 22 Förutbetalda kostnader och upplupna intäkter

	2023-12-31	2022-12-31
Upplupna elintäkter	1 167 565	1 765 069
Förutbetalda kostnader	4 058	2 330
	1 171 623	1 767 399

Not 23 Disposition av företagets vinst

Till årsstämmans förfogande står följande vinstmedel: 313 533 727 Kr.

Styrelsen föreslår att i ny räkning balanseras 313 533 727 kr.

Not 24 Aktiekapital


Bolaget har totalt 250 000 (250 000) aktier. Kvotvärdet är 1 000 (1 000) kr/aktie.

Not 25 Upplupna kostnader och förutbetalda intäkter

	2023-12-31	2022-12-31
Upplupna löner och sociala avgifter	43 852	27 789
Upplupna kraftkostnader	45 984	24 171
Elcertifikat	3 586	6 583
Upplupna kostnader för verksamheten Marketing & Sales	4 619	3 425
Övriga upplupna poster	209 261	88 487
	307 302	150 454

Not 26 Justering för poster som inte ingår i kassaflödet

	2023-12-31	2022-12-31
Avskrivningar	25 860	27 005
Avsättningar	0	0
Nedskrivningar	11 335	1 000
	37 195	28 005



This file is sealed with a digital signature.
The seal is a guarantee for the authenticity
of the document.

Document ID
DS23ABDC71FF360280367762F34B50078

A handwritten signature in black ink, appearing to be 'P.C.' or similar.

Not 27 Likvida medel


	2023-12-31	2022-12-31
Likvida medel		
Disponibel tillgodohavande hos bank	5 194	5 094
	5 194	5 094

Bolaget ingår i Fortum koncernens cashpoolsystem. Cashpoolsaldo redovisas ej som likvida medel utan som kortfristiga fordringar på koncernföretag respektive långfristiga skulder till koncernföretag. I posten fordringar på koncernföretag ingår cashpoolsaldo med 148 026 (5 231) och i posten långfristiga skulder till koncernföretag med 1 175 211 (1 877 533).

Not 28 Väsentliga händelser efter räkenskapsårets utgång

Inga väsentliga händelser efter räkenskapsårets utgång har noterats.

2024052206038



This file is sealed with a digital signature.
The seal is a guarantee for the authenticity
of the document.

Document ID:
11523ABBC21FF4602B0367762F34B30F8

2024052206039

Stockholm den 2024- -

Jostein Lindbo
Ordförande

Knut Braathen
Styrelseledamot

Claes Frykstrand
Styrelseledamot

Torbjörn Graf
Styrelseledamot

Tommy Hjert
Styrelseledamot

Oskari Rovamo
Styrelseledamot


Karin Hallberg
Verkställande direktör

Revisorspåteckning

Vår revisionsberättelse har lämnats

Deloitte AB

Beatrice Söderberg
Auktoriserad revisor



This file is sealed with a digital signature.
The seal is a guarantee for the authenticity
of the document.

Document ID:
D523ABRC21FF1602B0367767834F006E9


List of Signatures

Page 1/1

2024052206043

Fortum Markets AB _Annual account 230101-231231.pdf

Name	Method	Signed at
Olov Tommy Hjert	BANKID	2024-03-27 18:41 GMT+01
Torbjörn Ricard Totten Graf	BANKID	2024-03-27 15:35 GMT+01
Lindbo, Jostein	BANKID	2024-03-27 14:57 GMT+01
NIKO OSKARI ROVAMO	FTN (Nordea)	2024-03-27 14:50 GMT+01
CLAES FRYKSTRAND	BANKID	2024-03-27 14:49 GMT+01
IRÉNE BEATRICE SÖDERBERG	BANKID	2024-04-11 17:15 GMT+02
Karin Elisabeth Hallberg	BANKID	2024-03-28 23:44 GMT+01
Braathen, Knut	BANKID	2024-03-28 17:47 GMT+01



This file is sealed with a digital signature. The seal is a guarantee for the authenticity of the document.

External reference: D523ABBC21FF4602B0367762F34B30F8

REVISIONSBERÄTTELSE

Till bolagsstämman i Fortum Markets AB organisationsnummer 556549-0678

Rapport om årsredovisningen

Uttalanden

Vi har utfört en revision av årsredovisningen för Fortum Markets AB för räkenskapsåret 2023-01-01 - 2023-12-31.

Enligt vår uppfattning har årsredovisningen upprättats i enlighet med årsredovisningslagen och ger en i alla väsentliga avseenden rättvisande bild av Fortum Markets ABs finansiella ställning per den 31 december 2023 och av dess finansiella resultat och kassaflöde för året enligt årsredovisningslagen. Förvaltningsberättelsen är förenlig med årsredovisningens övriga delar.

Vi tillstyrker därför att bolagsstämman fastställer resultaträkningen och balansräkningen.

Grund för uttalanden

Vi har utfört revisionen enligt International Standards on Auditing (ISA) och god revisionssed i Sverige. Vårt ansvar enligt dessa standarder beskrivs närmare i avsnittet *Revisorns ansvar*. Vi är oberoende i förhållande till Fortum Markets AB enligt god revisorssed i Sverige och har i övrigt fullgjort vårt yrkesetiska ansvar enligt dessa krav.

Vi anser att de revisionsbevis vi har inhämtat är tillräckliga och ändamålsenliga som grund för våra uttalanden.

Styrelsens och verkställande direktörens ansvar

Det är styrelsen och verkställande direktören som har ansvaret för att årsredovisningen upprättas och att den ger en rättvisande bild enligt årsredovisningslagen. Styrelsen och verkställande direktören ansvarar även för den interna kontroll som de bedömer är nödvändig för att upprätta en årsredovisning som inte innehåller några väsentliga felaktigheter, vare sig dessa beror på oegentligheter eller misstag.

Vid upprättandet av årsredovisningen ansvarar styrelsen och verkställande direktören för bedömningen av bolagets förmåga att fortsätta verksamheten. De upplyser, när så är tillämpligt, om förhållanden som kan påverka förmågan att fortsätta verksamheten och att använda antagandet om fortsatt drift. Antagandet om fortsatt drift tillämpas dock inte om styrelsen och verkställande direktören avser att likvidera bolaget, upphöra med verksamheten eller inte har något realistiskt alternativ till att göra något av detta.

Revisorns ansvar

Våra mål är att uppnå en rimlig grad av säkerhet om huruvida årsredovisningen som helhet inte innehåller några väsentliga felaktigheter, vare sig dessa beror på oegentligheter eller misstag, och att lämna en revisionsberättelse som innehåller våra uttalanden. Rimlig säkerhet är en hög grad av säkerhet, men är ingen garanti för att en revision som utförs enligt ISA och god revisorssed i Sverige alltid kommer att upptäcka en väsentlig felaktighet om en sådan finns. Felaktigheter kan uppstå på grund

av oegentligheter eller misstag och anses vara väsentliga om de enskilt eller tillsammans rimligen kan förväntas påverka de ekonomiska beslut som användare fattar med grund i årsredovisningen.

Som del av en revision enligt ISA använder vi professionellt omdöme och har en professionellt skeptisk inställning under hela revisionen. Dessutom:

- identifierar och bedömer vi riskerna för väsentliga felaktigheter i årsredovisningen, vare sig dessa beror på oegentligheter eller misstag, utformar och utför granskningsåtgärder bland annat utifrån dessa risker och inhämtar revisionsbevis som är tillräckliga och ändamålsenliga för att utgöra en grund för våra uttalanden. Risken för att inte upptäcka en väsentlig felaktighet till följd av oegentligheter är högre än för en väsentlig felaktighet som beror på misstag, eftersom oegentligheter kan innefatta agerande i maskopi, förfalskning, avsiktliga utelämnanden, felaktig information eller åsidosättande av intern kontroll.
- skaffar vi oss en förståelse av den del av bolagets interna kontroll som har betydelse för vår revision för att utforma granskningsåtgärder som är lämpliga med hänsyn till omständigheterna, men inte för att uttala oss om effektiviteten i den interna kontrollen.
- utvärderar vi lämpligheten i de redovisningsprinciper som används och rimligheten i styrelsens och verkställande direktörens uppskattningar i redovisningen och tillhörande upplysningar.
- drar vi en slutsats om lämpligheten i att styrelsen och verkställande direktören använder antagandet om fortsatt drift vid upprättandet av årsredovisningen. Vi drar också en slutsats, med grund i de inhämtade revisionsbevisen, om huruvida det finns någon väsentlig osäkerhetsfaktor som avser sådana händelser eller förhållanden som kan leda till betydande tvivel om bolagets förmåga att fortsätta verksamheten. Om vi drar slutsatsen att det finns en väsentlig osäkerhetsfaktor, måste vi i revisionsberättelsen fästa uppmärksamheten på upplysningarna i årsredovisningen om den väsentliga osäkerhetsfaktorn eller, om sådana upplysningar är otillräckliga, modifiera uttalandet om årsredovisningen. Våra slutsatser baseras på de revisionsbevis som inhämtas fram till datumet för revisionsberättelsen. Dock kan framtida händelser eller förhållanden göra att ett bolag inte längre kan fortsätta verksamheten.
- utvärderar vi den övergripande presentationen, strukturen och innehållet i årsredovisningen, däribland upplysningarna, och om årsredovisningen återger de underliggande transaktionerna och händelserna på ett sätt som ger en rättvisande bild.

Vi måste informera styrelsen om bland annat revisionens planerade omfattning och inriktning samt tidpunkten för den. Vi måste också informera om betydelsefulla iakttagelser under revisionen, däribland de eventuella betydande brister i den interna kontrollen som vi identifierat.

Rapport om andra krav enligt lagar och andra författningar

Uttalanden

Utöver vår revision av årsredovisningen har vi även utfört en revision av styrelsens och verkställande direktörens förvaltning för Fortum Markets AB för räkenskapsåret 2023-01-01 - 2023-12-31 samt av förslaget till dispositioner beträffande bolagets vinst eller förlust.

Vi tillstyrker att bolagsstämman disponerar vinsten enligt förslaget i förvaltningsberättelsen och beviljar styrelsens ledamöter och verkställande direktören ansvarsfrihet för räkenskapsåret.

Grund för uttalanden

Vi har utfört revisionen enligt god revisionssed i Sverige. Vårt ansvar enligt denna beskrivs närmare i avsnittet *Revisorns ansvar*. Vi är oberoende i förhållande till Fortum Markets AB enligt god revisorssed i Sverige och har i övrigt fullgjort vårt yrkesetiska ansvar enligt dessa krav.

Vi anser att de revisionsbevis vi har inhämtat är tillräckliga och ändamålsenliga som grund för våra uttalanden.

Styrelsens och verkställande direktörens ansvar

Det är styrelsen som har ansvaret för förslaget till dispositioner beträffande bolagets vinst eller förlust. Vid förslag till utdelning innefattar detta bland annat en bedömning av om utdelningen är försvarlig med hänsyn till de krav som bolagets verksamhetsart, omfattning och risker ställer på storleken av bolagets egna kapital, konsolideringsbehov, likviditet och ställning i övrigt.

Styrelsen ansvarar för bolagets organisation och förvaltningen av bolagets angelägenheter. Detta innefattar bland annat att fortlöpande bedöma bolagets ekonomiska situation och att tillse att bolagets organisation är utformad så att bokföringen, medelsförvaltningen och bolagets ekonomiska angelägenheter i övrigt kontrolleras på ett betryggande sätt. Verkställande direktören ska sköta den löpande förvaltningen enligt styrelsens riktlinjer och anvisningar och bland annat vidta de åtgärder som är nödvändiga för att bolagets bokföring ska fullgöras i överensstämmelse med lag och för att medelsförvaltningen ska skötas på ett betryggande sätt.

Revisorns ansvar

Vårt mål beträffande revisionen av förvaltningen, och därmed vårt uttalande om ansvarsfrihet, är att inhämta revisionsbevis för att med en rimlig grad av säkerhet kunna bedöma om någon styrelseledamot eller verkställande direktören i något väsentligt avseende:

- företagit någon åtgärd eller gjort sig skyldig till någon försummelse som kan föranleda ersättningsskyldighet mot bolaget, eller
- på något annat sätt handlat i strid med aktiebolagslagen, årsredovisningslagen eller bolagsordningen.

Vårt mål beträffande revisionen av förslaget till dispositioner av bolagets vinst eller förlust, och därmed vårt uttalande om detta, är att med rimlig grad av säkerhet bedöma om förslaget är förenligt med aktiebolagslagen.

Rimlig säkerhet är en hög grad av säkerhet, men ingen garanti för att en revision som utförs enligt god revisionssed i Sverige alltid kommer att upptäcka åtgärder eller försummelser som kan föranleda ersättningsskyldighet mot bolaget, eller att ett förslag till dispositioner av bolagets vinst eller förlust inte är förenligt med aktiebolagslagen.

Som en del av en revision enligt god revisionssed i Sverige använder vi professionellt omdöme och har en professionellt skeptisk inställning under hela revisionen. Granskningen av förvaltningen och förslaget till dispositioner av bolagets vinst eller förlust grundar sig främst på revisionen av räkenskaperna. Vilka tillkommande granskningsåtgärder som utförs baseras på vår professionella bedömning med utgångspunkt i risk och väsentlighet. Det innebär att vi fokuserar granskningen på sådana åtgärder, områden och förhållanden som är väsentliga för verksamheten och där avsteg och överträdelser skulle ha särskild betydelse för bolagets situation. Vi går igenom och prövar fattade beslut, beslutsunderlag, vidtagna åtgärder och andra förhållanden som är relevanta för vårt uttalande om ansvarsfrihet. Som underlag för vårt uttalande om styrelsens förslag till dispositioner beträffande bolagets vinst eller förlust har vi granskat om förslaget är förenligt med aktiebolagslagen.

Stockholm enligt efterföljande digital signatur

Deloitte AB

Beatrice Söderberg
Auktoriserad revisor

PENNEO

Signaturerna i detta dokument är juridiskt bindande. Dokumentet är signerat genom Penneo™ för säker digital signering. Tecknarnas identitet har lagrats, och visas nedan.

"Med min signatur bekräftar jag innehållet och alla datum i detta dokumentet."

IRÉNE BEATRICE SÖDERBERG

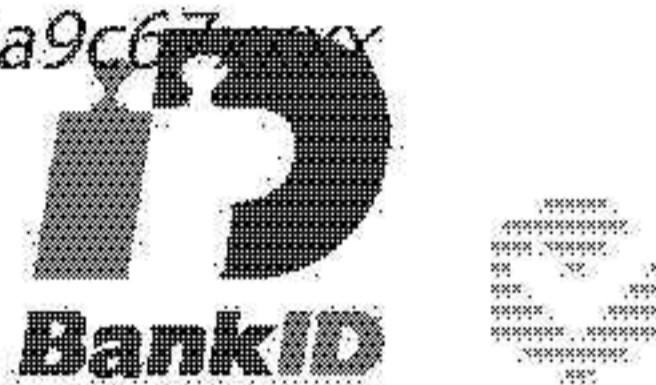
Undertecknare

På uppdrag av: Deloitte AB

Serienummer: 5b1180858e045924bf8ad5d758ae744a9c67xxxx

IP: 163.116.xxx.xxx

2024-04-11 15:16:15 UTC



Detta dokument är digitalt signerat genom **Penneo.com**. Den digitala signeringsdatan i dokumentet är säkrad och validerad genom det datorgenererade hashvärdet hos det originella dokumentet. Dokumentet är låst och tidsstämplat med ett certifikat från en betrodd tredje part. All kryptografisk information är innesluten i denna PDF, för framtida validering om så krävs.

Hur man verifierar originaliteten hos dokumentet

Detta dokument är skyddat genom ett Adobe CDS certifikat. När du öppnar

dokumentet i Adobe Reader bör du se att dokumentet är certifierat med **Penneo e-signature service** <penneo@penneo.com>. Detta garanterar att dokumentets innehåll inte har ändrats.

Du kan verifiera den kryptografiska informationen i dokumentet genom att använda Penneos validator, som finns på <https://penneo.com/validator>