

# Årsredovisning

för

## Stay Active Sjukgymnastik i Trollhättan AB

556792-2603

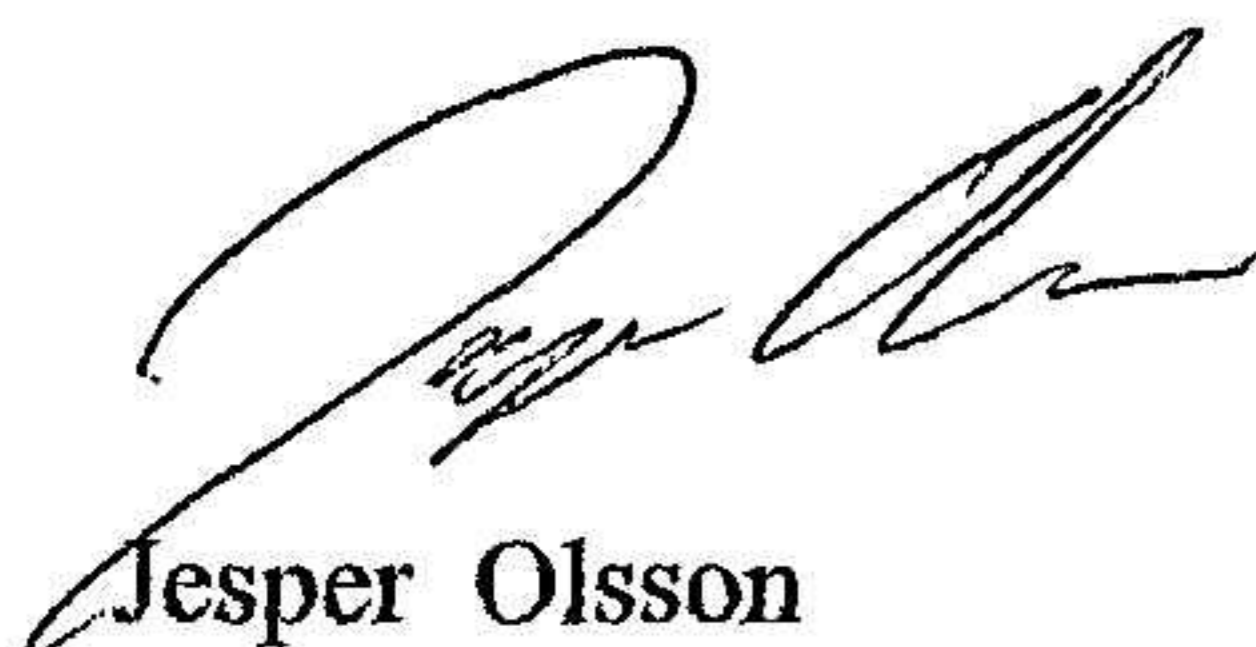
Räkenskapsåret

2023-05-01 – 2024-04-30

### Fastställelseintyg

Undertecknad styrelseledamot i Stay Active Sjukgymnastik i Trollhättan AB intygar, dels att denna kopia av årsredovisningen stämmer överens med originalet, dels att resultaträkningen och balansräkningen i årsredovisningen har fastställts på årsstämma den 3 september 2024. Årsstämman beslutade att godkänna styrelsens förslag till resultatdisposition.

Trollhättan den 4 september 2024



Jesper Olsson

# Årsredovisning

för

## Stay Active Sjukgymnastik i Trollhättan AB

556792-2603

Räkenskapsåret

2023-05-01 – 2024-04-30

Styrelsen för Stay Active Sjukgymnastik i Trollhättan AB avger följande årsredovisning för räkenskapsåret 2023-05-01 – 2024-04-30.

Årsredovisningen är upprättad i svenska kronor, SEK. Om inte annat särskilt anges, redovisas alla belopp i hela kronor (kr). Uppgifter inom parentes avser föregående år.

## Förvaltningsberättelse

### Verksamheten

#### Allmänt om verksamheten

Företaget bedriver sjukgymnastik, konsultation av hälso- och sjukvårdsrelaterade tjänster, och försäljning av hälso- och sjukvårdsrelaterade produkter.

Företaget har sitt säte i Trollhättan.

Flerårsöversikt (tkr)	2023/24	2022/23	2021/22	2020/21	2019/20
Nettoomsättning	1 239	1 143	1 303	1 212	1 161
Resultat efter finansiella poster	294	260	333	209	146
Soliditet (%)	63	68	75	77	71

För definitioner av nyckeltal, se Redovisnings- och värderingsprinciper.

### Förändringar i eget kapital

	Aktie- kapital	Balanserat resultat	Årets resultat	Totalt
Belopp vid årets ingång	100 000	317 279	151 846	569 125
Disposition enligt beslut av årsstämman:				
Utdelning		-150 000		-150 000
Balanseras i ny räkning		151 846	-151 846	0
Årets resultat			207 980	207 980
<b>Belopp vid årets utgång</b>	<b>100 000</b>	<b>319 125</b>	<b>207 980</b>	<b>627 105</b>

### Resultatdisposition

Styrelsen föreslår att till förfogande stående vinstmedel (kronor):

balanserad vinst	319 125
årets vinst	207 980
	<b>527 105</b>
disponeras så att	
till aktieägare utdelas	150 000
i ny räkning överföres	377 105
	<b>527 105</b>

Styrelsen föreslås bemyndigas att besluta om tidpunkt då utdelningen skall betalas.

Styrelsen anser att den föreslagna vinstutdelningen är försvarlig med hänsyn till de krav som verksamhetens art, omfattning och risker ställer på storleken av det egna kapitalet samt bolagets konsolideringsbehov, likviditet och ställning i övrigt.

## Resultaträkning

	Not	2023-05-01 -2024-04-30	2022-05-01 -2023-04-30
<b>Rörelseintäkter, lagerförändringar m. m.</b>			
Nettoomsättning		1 239 016	1 143 082
Övriga rörelseintäkter		396 681	206 681
<b>Summa rörelseintäkter, lagerförändringar m.m.</b>		<b>1 635 697</b>	<b>1 349 763</b>
<b>Rörelsekostnader</b>			
Handelsvaror		-17 120	-44 706
Övriga externa kostnader		-284 688	-302 825
Personalkostnader	1	-1 050 285	-742 020
<b>Summa rörelsekostnader</b>		<b>-1 352 093</b>	<b>-1 089 551</b>
<b>Rörelseresultat</b>		<b>283 604</b>	<b>260 212</b>
<b>Finansiella poster</b>			
Övriga ränteintäkter och liknande resultatposter		10 098	52
Räntekostnader och liknande resultatposter		-127	-28
<b>Summa finansiella poster</b>		<b>9 971</b>	<b>24</b>
<b>Resultat efter finansiella poster</b>		<b>293 575</b>	<b>260 236</b>
<b>Bokslutsdispositioner</b>			
Förändring av periodiseringsfonder		-27 870	-66 991
<b>Summa bokslutsdispositioner</b>		<b>-27 870</b>	<b>-66 991</b>
<b>Resultat före skatt</b>		<b>265 705</b>	<b>193 245</b>
<b>Skatter</b>			
Skatt på årets resultat		-57 725	-41 399
<b>Årets resultat</b>		<b>207 980</b>	<b>151 846</b>

## Balansräkning

Not

2024-04-30

2023-04-30

### TILLGÅNGAR

#### Anläggningstillgångar

##### *Immateriella anläggningstillgångar*

Koncessioner, patent, licenser, varumärken samt  
liknande rättigheter

2

0

0

**Summa immateriella anläggningstillgångar**

**0**

**0**

##### *Materiella anläggningstillgångar*

Inventarier, verktyg och installationer

3

0

0

**Summa materiella anläggningstillgångar**

**0**

**0**

**Summa anläggningstillgångar**

**0**

**0**

#### Omsättningstillgångar

##### *Varulager m. m.*

Färdiga varor och handelsvaror

3 250

5 375

**Summa varulager**

**3 250**

**5 375**

##### *Kortfristiga fordringar*

Kundfordringar

181 750

99 569

Övriga fordringar

29 871

25 760

Förutbetalda kostnader och upplupna intäkter

9 111

8 553

**Summa kortfristiga fordringar**

**220 732**

**133 882**

##### *Kassa och bank*

Kassa och bank

1 318 760

1 169 633

**Summa kassa och bank**

**1 318 760**

**1 169 633**

**Summa omsättningstillgångar**

**1 542 742**

**1 308 890**

**SUMMA TILLGÅNGAR**

**1 542 742**

**1 308 890**

## Balansräkning

Not

2024-04-30

2023-04-30

### EGET KAPITAL OCH SKULDER

#### Eget kapital

##### *Bundet eget kapital*

Aktiekapital

100 000

100 000

**Summa bundet eget kapital**

**100 000**

**100 000**

##### *Fritt eget kapital*

Balanserat resultat

319 125

317 279

Årets resultat

207 980

151 846

**Summa fritt eget kapital**

**527 105**

**469 125**

**Summa eget kapital**

**627 105**

**569 125**

#### Obeskattade reserver

Periodiseringsfonder

427 256

399 386

**Summa obeskattade reserver**

**427 256**

**399 386**

#### Långfristiga skulder

Övriga skulder

230 844

175 826

**Summa långfristiga skulder**

**230 844**

**175 826**

#### Kortfristiga skulder

Leverantörsskulder

0

2 662

Skatteskulder

8 136

0

Övriga skulder

61 402

29 336

Upplupna kostnader och förutbetalda intäkter

187 999

132 555

**Summa kortfristiga skulder**

**257 537**

**164 553**

**SUMMA EGET KAPITAL OCH SKULDER**

**1 542 742**

**1 308 890**

## Noter

### Redovisningsprinciper

#### Allmänna upplysningar

Årsredovisningen är upprättad i enlighet med årsredovisningslagen och Bokföringsnämndens allmänna råd (BFNAR 2016:10) om årsredovisning i mindre företag.

#### Avskrivning

Tillämpade avskrivningstider:

#### *Immateriella anläggningstillgångar*

Koncessioner, patent, licenser, varumärken 5 år

#### *Materiella anläggningstillgångar*

Inventarier, verktyg och installationer 5 år

#### Nyckeltalsdefinitioner

Nettoomsättning

Rörelsens huvudintäkter, fakturerade kostnader, sidointäkter samt intäktskorrigeringar.

Resultat efter finansiella poster

Resultat efter finansiella intäkter och kostnader men före bokslutsdispositioner och skatter.

Soliditet (%)

Justerat eget kapital (eget kapital och obeskattade reserver med avdrag för uppskjuten skatt) i procent av balansomslutning.

#### Not 1 Medelantalet anställda

	2023-05-01 -2024-04-30	2022-05-01 -2023-04-30
Medelantalet anställda	1	1

#### Not 2 Koncessioner, patent, licenser, varumärken samt liknande rättigheter

	2024-04-30	2023-04-30
Ingående anskaffningsvärden	501 000	501 000
<b>Utgående ackumulerade anskaffningsvärden</b>	<b>501 000</b>	<b>501 000</b>
Ingående avskrivningar	-501 000	-501 000
<b>Utgående ackumulerade avskrivningar</b>	<b>-501 000</b>	<b>-501 000</b>
<b>Utgående redovisat värde</b>	<b>0</b>	<b>0</b>

2024101002752


**Not 3 Inventarier, verktyg och installationer**

	2024-04-30	2023-04-30
Ingående anskaffningsvärden	701 364	701 364
Försäljningar/utrangeringar	-375 000	
<b>Utgående ackumulerade anskaffningsvärden</b>	<b>326 364</b>	<b>701 364</b>
Ingående avskrivningar	-701 364	-701 364
Försäljningar/utrangeringar	375 000	
<b>Utgående ackumulerade avskrivningar</b>	<b>-326 364</b>	<b>-701 364</b>
<b>Utgående redovisat värde</b>	<b>0</b>	<b>0</b>


**Not 4 Ställda säkerheter**

	2024-04-30	2023-04-30
Företagsinteckning	200 000	200 000
	<b>200 000</b>	<b>200 000</b>

Trollhättan den 2 september 2024



Jesper Olsson



Christian Hansson  
0761-610661