

**Årsredovisning**  
för  
**Växjö Energi Elnät AB**  
556526-8512

Räkenskapsåret  
2023

**Fastställelseintyg**

Undertecknad verkställande direktör i Växjö Energi Elnät AB intygar att resultaträkningen och balansräkningen i årsredovisningen har fastställts på årsstämman den 21 maj 2024. Årsstämman beslutade att godkänna styrelsens förslag till resultatdisposition.

Jag intygar också att innehållet i årsredovisningen och revisionsberättelsen stämmer överens med originalen.

Växjö 2024-05-



Erik Tellgren

Styrelsen och verkställande direktören för Växjö Energi Elnät AB, med organisationsnummer 556526-8512, får härmed avge årsredovisning för räkenskapsåret 2023.

## Förvaltningsberättelse

### Allmänt om verksamheten

Växjö Energi Elnät AB är ett helägt dotterbolag till Växjö Energi AB, organisationsnummer 556187-5203, med säte i Växjö. Växjö Energi AB ägs till 100 procent av Växjö Kommunföretag AB, organisationsnummer 556602-4641. Koncernredovisning upprättas av Växjö Energi AB.

Bolaget har till föremål för sin verksamhet att äga/leasa, förvalta och driva elnät och fastigheter. Det bildades hösten 1995 mot bakgrund av en ny ellag, som bland annat kräver särredovisning av elnätsverksamhet. Bolaget äger samtliga elnätsanläggningar och bedriver elnätsverksamhet i enlighet med ellagen.

### Utveckling av företagets verksamhet, resultat och ställning

Nyckeltal (Mkr)	2023	2022	2021	2020	2019
Nettoomsättning	263	216	195	197	210
Resultat efter finansiella poster	54	33	37	52	57
Balansomslutning	733	675	676	631	607
Antal anställda	55	49	46	46	45
Avkastning på eget kapital (%)	15	10	11	17	20
Avkastning på totalt kapital (%)	8	5	6	9	10
Soliditet (%)	50	50	48	49	48
Investeringar	79	75	61	71	74

För definitioner av nyckeltal, se not 1 Redovisningsprinciper.

### Väsentliga händelser under räkenskapsåret

Att Växjö växer märks inte minst på investeringsvolymen inom exploateringsområden. Antalet nyanslutningar av kunder ligger på en fortsatt hög nivå samtidigt som vi upplever att antalet förfrågningar om stora anslutningar, laddning, solparker och batterilager ökar.

Behovet av såväl investeringar som reinvesteringar ligger fortsatt på en hög nivå, där vårt uppdrag att ta hand om såväl inmatningskunder som utmatningskunder ställer annorlunda krav än tidigare. Antalet anslutna solesanläggningar fortsätter att öka kraftigt, och vid årsskiftet fanns det 1 284 inom koncessionsområdet.

Tillgängligheten i vårt elnät ligger fortsatt på en mycket hög nivå, 99,99 procent, detta trots att vi under hösten hade ett stort avbrott till följd av ett fel på regionnätet som matar Växjös elnät. Detta påverkade alla våra kunder i elnätet. Vi utför kontinuerligt förbättringar i vårt elnät i form av förebyggande underhåll och förbättrad säkerhet.

Under året har vi gjort investeringar och reinvesteringar för över 70 miljoner med stort fokus på exploateringsområden och mätarbyten. Programmet med att byta äldre nätstationer fortsätter. Under året har vi även bytt en större mängd servisledningar, ett arbete som kommer att fortsätta många år framöver. Merparten av dessa arbeten sker i egen regi.

Utrullningen av den nya generationens mätare startade under hösten 2019 och kommer att hålla på till och med 2024. Under året har vi bytt ut 8 254 mätare och därmed bytt mer än 80 procent, det vill säga nästan 32 000 mätare, med minimal påverkan för våra kunder. Kunder med nya mätare har nu tillgång till ett nytt gränssnitt på mätaren som ger möjlighet att styra den egna elanvändningen i realtid.

Från årsskiftet infördes en rörlig överföringsavgift med priskoppling till spotpriset på elbörsen. Överföringsavgiften följer nu den löpande kostnaden för el som används till att driva elnätet, så kallad nätförlust. Detta ger en mer kostnadsriktig nätavgift som också ger en signal om när det är som mest lämpligt att använda elen och därmed ger kunden möjlighet att i större utsträckning påverka sin kostnad genom att använda el när den är som billigast. Samtidigt övergår fler kunder till effekttariff vilket innebär att om kunden sprider ut sin elanvändning över tid och inte startar alla maskiner samtidigt, så använder kunden elnätet mer effektivt och kan därmed hålla nere sin kostnad. Under hösten har förberedelser gjorts för implementering av effekttariff även för villakunder från och med årsskiftet.

Utvecklingen av Elnätsdialogen har fortsatt under 2023, där vi bland annat har haft fokus på att förbättra processen för anslutning av solesanläggningar. Vi har haft ett antal kundträffar och möten för att lyssna och lära och samtidigt utbilda och informera våra kunder om de ganska stora förändringarna som gjorts i utformningen av elnätstariifferna kombinerat med utveckling av vår information på hemsida och Mina sidor. Allt för att ge kunden tillräckligt stöd i hur man kan tänka kring hur man använder sin el.

### **Förväntad framtida utveckling samt väsentliga risker och osäkerhetsfaktorer**

Växjö är en stark tillväxtregion som kräver en väl fungerande infrastruktur och vi kommer att fortsätta investera i och effektivisera vårt elnät för att kunderna ska känna sig trygga med elförsörjningen. Vi ser också en kraftig ökning av förfrågningar om anslutning av stora anläggningar för fordonsladdning, batterilager och solparker, vilket kommer ställa nya krav på hur vi utvecklar vårt elnät framöver, men också hur vi är anslutna mot regionnätet. Elnätsverksamheten är ett reglerat och övervakat monopol och från och med 2012 gäller en så kallad förhandsreglering, där en total intäktsram bestäms i förväg för en fyraårsperiod. Fram till och med reglerperiod 3, som löper fram till och med 2023, har regleringen tillämpat en så kallad kapacitetsbevarande princip vid beräkning av intäktsramen. Efter ett antal juridiska domslut på både europeisk och svensk nivå gjorde energimarknadsinspektionen en översyn av modellen för beräkning av intäktsram för reglerperiod 4. Detta resulterade i att man önskade införa en så kallad förmögenhetsbevarande princip, vilket skulle få negativ påverkan på elnätets intäktsram framöver. Efter en juridisk tvist med elnätsbranschen landade beslutet att den kapacitetsbevarande principen kvarstår även under reglerperioden 2024-2027.

Växjö Energi Elnät är genom sin verksamhet exponerad för olika slag av finansiella risker. Med finansiella risker avses fluktuationer i resultat och kassaflöde till följd av förändringar i elpris, temperatur, räntenivåer, refinansierings- och kreditrisker.

Bolaget följer Växjö Energikoncernens riskpolicy som bildar ett ramverk av riktlinjer och regler i form av riskmandat och limiter för alla finansiella risker.

Operativa risker avseende fel och brister i administrativa rutiner kan leda till ekonomiska eller förtroendemässiga förluster och kan medföra att bolaget förlorar intäkter och/eller får ökade kostnader. För att begränsa operativa risker ansvarar varje område för att det finns väl dokumenterade rutiner

### Icke-finansiella upplysningar

Energibranschen är mycket mansdominerad och Växjö Energi Elnät är inget undantag. Inom mångfaldsarbetet arbetar vi även aktivt med jämställdhetsfrågorna. Detta beaktas både på kort och på lång sikt.

### Förändringar i eget kapital (Tkr)

	Aktie- kapital	Reserv- fond	Balanserat resultat	Årets resultat	Totalt
Belopp vid årets ingång	100	20	59 591	9 213	68 925
Disposition enligt beslut av årsstämman:			9 213	-9 213	0
Årets resultat				3 419	3 419
<b>Belopp vid årets utgång</b>	<b>100</b>	<b>20</b>	<b>68 804</b>	<b>3 419</b>	<b>72 343</b>

### Förslag till vinstdisposition

Styrelsen föreslår att till förfogande stående vinstmedel (kronor):

balanserad vinst	68 804 520
årets vinst	3 418 655
	<b>72 223 175</b>
disponeras så att i ny räkning överföres	72 223 175

Under året har företaget lämnat koncernbidrag om 15 000 tkr till moderbolaget Växjö Energi AB.

Företagets resultat och ställning i övrigt framgår av efterföljande resultat- och balansräkning samt kassaflödesanalys med tilläggsupplysningar.

## Resultaträkning

Tkr

	Not	2023-01-01 -2023-12-31	2022-01-01 -2022-12-31
<b>Rörelsens intäkter</b>			
Nettoomsättning	2	262 716	215 835
Aktiverat arbete för egen räkning		10 229	8 807
Övriga rörelseintäkter	3	64	133
		<b>273 009</b>	<b>224 775</b>
<b>Rörelsens kostnader</b>			
Övriga externa kostnader	4, 5	-134 226	-119 701
Personalkostnader	6	-44 437	-36 554
Avskrivningar och nedskrivningar av materiella anläggningstillgångar		-34 965	-32 614
Övriga rörelsekostnader		-369	-383
		<b>-213 997</b>	<b>-189 252</b>
<b>Rörelseresultat</b>	7	<b>59 012</b>	<b>35 523</b>
<b>Resultat från finansiella poster</b>			
Ränteintäkter	8	316	68
Räntekostnader	9	-5 376	-2 819
		<b>-5 060</b>	<b>-2 751</b>
<b>Resultat efter finansiella poster</b>		<b>53 952</b>	<b>32 772</b>
<b>Bokslutsdispositioner</b>			
Återföring från periodiseringsfond		7 890	0
Koncernbidrag, lämnade		-15 000	-23 000
Skillnad mellan bokförd avskrivning och avskrivning enligt plan		-42 170	0
<b>Resultat före skatt</b>		<b>4 672</b>	<b>9 772</b>
Skatt på årets resultat	10	-1 253	-559
<b>Årets resultat</b>		<b>3 419</b>	<b>9 213</b>

## Balansräkning

Not

2023-12-31

2022-12-31

Tkr

### TILLGÅNGAR

#### Anläggningstillgångar

##### *Materiella anläggningstillgångar*

Byggnader och mark	11	77 392	78 155
Maskiner och andra tekniska anläggningar	12	551 419	477 807
Inventarier, verktyg och installationer	13	4 856	5 223
Pågående nyanläggningar och förskott avseende materiella anläggningstillgångar	14	30 380	59 425
		<b>664 047</b>	<b>620 610</b>

#### Summa anläggningstillgångar

664 047

620 610

#### Omsättningstillgångar

##### *Varulager m m*

Råvaror och förnödenheter		8 669	4 914
---------------------------	--	-------	-------

##### *Kortfristiga fordringar*

Kundfordringar		1 056	1 872
Fordringar hos koncernföretag		26 460	7 442
Aktuella skattefordringar		0	5 563
Övriga fordringar		205	1
Förutbetalda kostnader och upplupna intäkter	15	32 254	34 280
		<b>59 975</b>	<b>49 158</b>

#### Summa omsättningstillgångar

68 644

54 072

### SUMMA TILLGÅNGAR

732 691

674 682 *u*

## Balansräkning

Tkr

	Not	2023-12-31	2022-12-31
<b>EGET KAPITAL OCH SKULDER</b>			
<b>Eget kapital</b>	16, 17		
<i>Bundet eget kapital</i>			
Aktiekapital		100	100
Reservfond		20	20
		<b>120</b>	<b>120</b>
<i>Fritt eget kapital</i>			
Balanserad vinst eller förlust		68 805	59 591
Årets resultat		3 419	9 213
		<b>72 224</b>	<b>68 804</b>
<b>Summa eget kapital</b>		<b>72 344</b>	<b>68 924</b>
<b>Obeskattade reserver</b>			
Akkumulerade avskrivningar utöver plan på anläggningar, maskiner och inventarier		368 351	326 181
Periodiseringsfonder	18	0	7 890
<b>Summa obeskattade reserver</b>		<b>368 351</b>	<b>334 071</b>
<b>Avsättningar</b>			
Avsatt för pensioner och likande förpliktelser enligt tryggandelagen		3 992	3 919
Uppskjuten skatteskuld	19	1 075	0
<b>Summa avsättningar</b>		<b>5 067</b>	<b>3 919</b>
<b>Långfristiga skulder</b>	20		
Skulder till koncernföretag		180 000	130 000
<b>Kortfristiga skulder</b>			
Leverantörsskulder		13 484	20 437
Skulder till koncernföretag		21 429	53 188
Aktuella skatteskulder		457	0
Övriga skulder		59 139	48 236
Upplupna kostnader och förutbetalda intäkter	21	12 420	15 907
<b>Summa kortfristiga skulder</b>		<b>106 929</b>	<b>137 768</b>
<b>SUMMA EGET KAPITAL OCH SKULDER</b>		<b>732 691</b>	<b>674 682</b>

## Kassaflödesanalys

Tkr

	Not	2023-01-01 -2023-12-31	2022-01-01 -2022-12-31
<b>Den löpande verksamheten</b>			
Resultat efter finansiella poster		53 952	32 772
Justeringar för poster som inte ingår i kassaflödet	22	36 481	32 514
Betald skatt		4 766	-81
<b>Kassaflöde från den löpande verksamheten före förändring av rörelsekapital</b>		<b>95 199</b>	<b>65 205</b>
<b>Kassaflöde från förändring av rörelsekapitalet</b>			
Ökning (-) /Minskning (+) av varulager		-3 755	438
Ökning (-) /Minskning (+) av rörelsefordringar		-16 381	6 010
Ökning (+) /Minskning (-) av rörelseskulder		6 706	3 221
<b>Kassaflöde från den löpande verksamheten</b>		<b>81 769</b>	<b>74 874</b>
<b>Investeringsverksamheten</b>			
Investeringar i materiella anläggningstillgångar		-78 769	-74 466
<b>Finansieringsverksamheten</b>			
Förändring checkräkningskredit		0	8 637
Upptagna lån		70 000	0
Amortering av lån		-50 000	0
Lämnade koncernbidrag		-23 000	-22 000
<b>Kassaflöde från finansieringsverksamheten</b>		<b>-3 000</b>	<b>-13 363</b>
<b>Årets kassaflöde</b>		<b>0</b>	<b>-12 955</b>
<b>Likvida medel</b>			
Likvida medel vid årets början	23, 24	0	12 955
Likvida medel vid årets slut		0	0 <i>u</i>

## Noter

Tkr

### Not 1 Redovisningsprinciper

Årsredovisningen är upprättad i enlighet med årsredovisningslagen och BFNAR 2012:1 Årsredovisning och koncernredovisning (K3).

Tillgångar, avsättningar och skulder har värderats till anskaffningsvärden om inget annat anges nedan.

Redovisningsprinciperna är oförändrade jämfört med föregående år.

### Intäkter

Det inflöde av ekonomiska fördelar som företaget erhållit eller kommer att erhålla för egen räkning redovisas som intäkt. Intäkter värderas till verkliga värdet av det som erhållits eller kommer att erhållas, med avdrag för rabatter.

#### *Försäljning av varor*

Vid försäljning av varor redovisas en intäkt när företaget har överfört de väsentliga riskerna och fördelarna som är förknippade med varornas ägande till köparen.

#### *Tjänsteuppdrag och entreprenadavtal - löpande räkning*

Inkomst från uppdrag på löpande räkning redovisas som intäkt i takt med att arbete utförs och material levereras eller förbrukas.

#### *Tjänsteuppdrag och entreprenadavtal - fast pris*

Uppdragsinkomster och uppdragsutgifter för uppdrag till fast pris redovisas som intäkt och kostnad med utgångspunkt från färdigställandegraden på balansdagen (successiv vinstavräkning).

#### *Ränta*

Intäkt redovisas när de ekonomiska fördelarna som är förknippade med transaktionen sannolikt kommer att tillfalla företaget samt när inkomsten kan beräknas på ett tillförlitligt sätt.

#### *Koncernbidrag*

Koncernbidrag som erhållits/lämnats redovisas som en bokslutsdisposition i resultaträkningen. Det erhållna/lämnade koncernbidraget har påverkat företagets aktuella skatt.

### Materiella anläggningstillgångar

Materiella anläggningstillgångar redovisas till anskaffningsvärde minskat med ackumulerade avskrivningar enligt plan och eventuella nedskrivningar. I anskaffningsvärdet ingår förutom inköpspriset även utgifter som är direkt hänförliga till förvärvet.

Indirekta tillverkningskostnader som utgör mer än en oväsentlig del av sammanlagda utgiften för tillverkningen och uppgår till mer än ett obetydligt belopp har räknats in i anskaffningsvärdet.

#### *Tillkommande utgifter*

Tillkommande utgifter som uppfyller tillgångskriteriet räknas in i tillgångens redovisade värde. Utgifter för löpande underhåll och reparationer redovisas som kostnader när de uppkommer.

#### *Avskrivningar*

Avskrivning sker linjärt över tillgångens beräknade nyttjandeperiod eftersom den återspeglar den förväntade förbrukningen av tillgångens framtida ekonomiska fördelar. Avskrivningen redovisas som kostnad i resultaträkningen.

Följande nyttjandeperioder tillämpas:

	Nyttjandeperiod
Byggnader och markanläggningar	20-50 år
Maskiner och andra tekniska anläggningar	3-30 år
Inventarier, verktyg och installationer	3-10 år

#### **Nedskrivningar - Materiella anläggningstillgångar**

Vid varje balansdag bedöms om det finns någon indikation på att en tillgångs värde är lägre än dess redovisade värde. Om en sådan indikation finns, beräknas tillgångens återvinningsvärde.

Återvinningsvärdet är det högsta av verkligt värde med avdrag för försäljningskostnader och nyttjandevärde. Vid beräkning av nyttjandevärdet beräknas nuvärdet av de framtida kassaflöden som tillgången väntas ge upphov till i den löpande verksamheten samt när den avyttras eller utrangeras. Den diskonteringsränta som används är före skatt och återspeglar marknadsmässiga bedömningar av pengars tidsvärde och de risker som avser tillgången. En tidigare nedskrivning återförs endast om de skäl som låg till grund för beräkningen av återvinningsvärdet vid den senaste nedskrivningen har förändrats.

#### **Finansiella tillgångar och skulder**

Finansiella tillgångar och skulder redovisas i enlighet med kapitel 11 (Finansiella instrument värderade utifrån anskaffningsvärdet) i BFNAR 2012:1

#### *Redovisning i och borttagande från balansräkningen*

En finansiell tillgång eller finansiell skuld tas upp i balansräkningen när företaget blir part i instrumentets avtalsmässiga villkor. En finansiell tillgång tas bort från balansräkningen när den avtalsenliga rätten till kassaflödet från tillgången har upphört eller reglerats. Detsamma gäller de risker och fördelar som är förknippade med innehavet i allt väsentligt överförs till annan part och företaget inte längre har kontroll över den finansiella tillgången. En finansiell skuld tas bort från balansräkningen när den avtalade förpliktelsen fullgjorts eller upphört.

#### *Värdering av finansiella tillgångar*

Finansiella tillgångar värderas vid första redovisningstillfället till anskaffningsvärde, inklusive eventuella transaktionsutgifter som är direkt hänförliga till förvärvet av tillgången. Kundfordringar och övriga fordringar som utgör omsättningstillgångar värderas individuellt till det belopp som beräknas inflyta. Finansiella anläggningstillgångar värderas efter första redovisningstillfället till anskaffningsvärde med avdrag för eventuella nedskrivningar och med tillägg för eventuella uppskrivningar.

#### *Värdering av finansiella skulder*

Lång- och kortfristiga finansiella skulder redovisas till anskaffningsvärde.

#### **Utländsk valuta**

##### *Poster i utländsk valuta*

Monetära poster i utländsk valuta räknas om till balansdagens kurs. Icke-monetära poster räknas inte om utan redovisas till kursen vid anskaffningstillfället.

Valutakursdifferenser som uppkommer vid reglering eller omräkning av monetära poster redovisas i resultaträkningen det räkenskapsår de uppkommer.

## Leasing

Alla leasingavtal har klassificerats som finansiella eller operationella leasingavtal. Ett finansiellt leasingavtal är ett leasingavtal enligt vilka de risker och fördelar som är förknippade med att äga en tillgång i allt väsentligt överförs från leasegivaren till leasetagaren. Ett operationellt leasingavtal är ett leasingavtal som inte är ett finansiellt leasingavtal.

### *Finansiella leasingavtal*

Då de ekonomiska risker och fördelar som är förknippade med de leasade tillgångarna har övergått till leasetagaren klassificeras avtalet som finansiell leasing. Vid det första redovisningstillfället redovisas en fordran i balansräkningen. Direkta utgifter som uppstår i samband med att företaget ingår finansiella leasingavtal fördelas över hela leasingperioden. Vid efterföljande redovisningstillfällen fördelas den finansiella intäkten, som är hänförlig till avtalet, över leasingperioden så att en jämn förräntning erhålls.

### *Operationella leasingavtal*

Operationella leasingavtal, inklusive förhöjd förstagångshyra men exklusive utgifter för tjänster som försäkring och underhåll, redovisas som en kostnad linjärt över leasingperioden.

Samtliga leasingavtal har klassificerats som operationella leasingavtal. Operationella leasingavtal, inklusive förhöjd förstagångshyra men exklusive utgifter för tjänster som försäkring och underhåll, redovisas som en kostnad linjärt över leasingperioden.

## Varulager

Varulagret är upptaget till det lägsta av anskaffningsvärdet och nettoförsäljningsvärdet. Anskaffningsvärdet beräknas enligt vägda genomsnittspriser. I anskaffningsvärdet ingår förutom utgifter för inköp även utgifter för att bringa varorna till deras aktuella plats och skick.

## Skatt

Skatt på årets resultat i resultaträkningen består av aktuell skatt och uppskjuten skatt. Aktuell skatt är inkomstskatt för innevarande räkenskapsår som avser årets skattepliktiga resultat och den del av tidigare räkenskapsårs inkomstskatt som ännu inte har redovisats. Uppskjuten skatt är inkomstskatt för skattepliktigt resultat avseende framtida räkenskapsår till följd av tidigare transaktioner eller händelser.

Uppskjuten skatteskuld redovisas för alla skattepliktiga temporära skillnader. Värderingen baseras på hur det redovisade värdet för motsvarande skuld förväntas regleras. Beloppen baseras på de skattesatser och skatteregler som är beslutade före balansdagen och har inte nuvärdeberäknats.

## Avsättningar

En avsättning redovisas i balansräkningen när företaget har en legal eller informell förpliktelse till följd av en inträffad händelse och det är sannolikt att ett utflöde av resurser krävs för att reglera förpliktelsen och en tillförlitlig uppskattning av beloppet kan göras.

Avsättningen redovisas till nuvärde av de framtida betalningarna som krävs för att reglera förpliktelsen.

## Ersättningar till anställda

### *Ersättningar till anställda efter avslutad anställning*

I företaget finns såväl avgiftsbestämda som förmånsbestämda pensionsplaner. Som avgiftsbestämda planer klassificeras planer där fastställda avgifter betalas och det inte finns förpliktelser att betala något ytterligare, utöver dessa avgifter. Övriga planer klassificeras som förmånsbestämda och beräknas enligt Tryggandelagen och redovisas i enlighet med förenklingsreglerna i BFNAR 2012:1 (K3).

Utgifter för avgiftsbestämda planer redovisas som en kostnad under den period de anställda utför de tjänster som ligger till grund för förpliktelsen.

Företaget har förmånsbestämda pensionsplaner där en pensionspremie betalas och redovisar dessa planer som avgiftsbestämda planer i enlighet med förenklingsregeln i BFNAR 2012:1 (K3).

Företaget har förmånsbestämda pensionsplaner som finansieras via Skandikon, vilka redovisas som avgiftsbestämda planer då det inte finns tillräcklig information för att redovisa planen som förmånsbestämd.

### **Offentliga bidrag**

Ett offentligt bidrag som inte är förknippat med krav på framtida prestation redovisas som intäkt när villkoren för att få bidraget uppfyllts. Ett offentligt bidrag som är förenat med krav på framtida prestation redovisas som intäkt när prestationen utförs. Om bidraget har tagits emot innan villkoren för att redovisa det som intäkt har uppfyllts, redovisas bidraget som en skuld.

#### *Redovisning av bidrag relaterade till anläggningstillgångar*

Offentliga bidrag relaterade till tillgångar redovisas i balansräkningen genom att bidraget reducerar tillgångens redovisade värde.

### **Nyckeltalsdefinitioner**

Balansomslutning

Totala tillgångar

Medelantal anställda

Omräknat till antal heltidsarbetande

Avkastning på eget kapital (%)

Resultat efter finansiella poster i procent av justerat eget kapital (eget kapital och obeskattade reserver med avdrag för uppskjuten skatt).

Avkastning på totalt kapital (%)

Rörelseresultat plus finansiella intäkter i procent av balansomslutningen.

Soliditet (%)

Justerat eget kapital (eget kapital och obeskattade reserver med avdrag för uppskjuten skatt) i procent av balansomslutning.

### **Uppskattningar och bedömningar**

Upprättandet av bokslut och tillämpning av redovisningsprinciper, baseras ofta på ledningens bedömningar, uppskattningar och antaganden som anses vara rimliga vid den tidpunkt då bedömningen görs. Uppskattningar och bedömningar är baserade på historiska erfarenheter och ett antal andra faktorer, som under rådande omständigheter anses vara rimliga. Resultatet av dessa används för att bedöma de redovisade värdena på tillgångar och skulder, som inte annars framgår tydligt från andra källor. Det verkliga utfallet kan avvika från dessa uppskattningar och bedömningar. Uppskattningar och antaganden ses över regelbundet.

Inga väsentliga källor till osäkerhet i uppskattningar och antaganden på balansdagen bedöms kunna innebära en betydande risk för en väsentlig justering av redovisade värden för tillgångar och skulder under nästa räkenskapsår.

## Not 2 Nettoomsättningens fördelning

	2023	2022
Nettoomsättningen per rörelsegren		
Elnätsavgifter	217 249	187 613
Entreprenadtjänster	9 318	8 370
Övrigt	36 149	19 852
	<b>262 716</b>	<b>215 835</b>

## Not 3 Offentliga bidrag

Bidrag från Arbetsförmedlingen har erhållits under året med 0 tkr (13 tkr) för ersättning för personal. Ersättning för höga sjuklönekostnader har erhållits under året med 0 tkr (46 tkr).

## Not 4 Leasingavtal

Årets leasingkostnader avseende leasingavtal, uppgår till 118 tkr (244 tkr).

Framtida leasingavgifter, för icke uppsägningsbara leasingavtal, förfaller till betalning enligt följande:

	2023	2022
Inom ett år	-307	-57
Senare än ett år men inom fem år	-661	-230
	<b>-968</b>	<b>-287</b>

## Not 5 Arvode till revisorer

Med revisionsuppdrag avses lagstadgad revision av årsredovisningen och bokföringen samt styrelsens och verkställande direktörens förvaltning samt revision och annan granskning utförd i enlighet med överenskommelser eller avtal. Detta inkluderar övriga arbetsuppgifter som det ankommer på bolagets revisor att utföra samt rådgivning eller annat biträde som föranleds av iakttagelser vid sådan granskning eller genomförande av sådana övriga arbetsuppgifter.

	2023	2022
<b>PwC</b>		
Revisionsuppdrag	-91	-66
Revisionsverksamhet utöver revisionsuppdraget	-50	0
	<b>-141</b>	<b>-66</b>

En del av kostnaden för 2023 hänförs till revisionsuppdrag 2022.

## Not 6 Anställda och personalkostnader

	2023	2022
<b>Medelantalet anställda</b>		
Kvinnor	9	8
Män	46	41
	<b>55</b>	<b>49</b>
<b>Löner och andra ersättningar</b>		
Övriga anställda	-29 902	-25 375
	<b>-29 902</b>	<b>-25 375</b>
<b>Sociala kostnader</b>		
Pensionskostnader för övriga anställda	-2 883	-1 535
Övriga sociala avgifter enligt lag och avtal	-10 138	-8 249
	<b>-13 021</b>	<b>-9 784</b>
<b>Totala löner, ersättningar, sociala kostnader och pensionskostnader</b>	<b>-42 923</b>	<b>-35 159</b>

Av de löner och ersättningar som lämnats till övriga anställda avser 1 111 tkr (962 tkr) andra ledande befattningshavare än styrelse och VD.

### Könsfördelning bland ledande befattningshavare

Andel kvinnor i styrelsen	36 %	29 %
Andel män i styrelsen	64 %	71 %
Andel kvinnor bland övriga ledande befattningshavare	22 %	22 %
Andel män bland övriga ledande befattningshavare	78 %	78 %

## Not 7 Inköp och försäljning mellan koncernföretag

	2023	2022
Andel av årets totala inköp som skett från andra företag i koncernen	35,98 %	35,08 %
Andel av årets totala försäljningar som skett till andra företag i koncernen	18,08 %	17,28 %

Bolaget är ett helägt dotterföretag till Växjö Energi AB, org nr 556187-5203, som är ett helägt dotterföretag till Växjö Kommunföretag AB, org nr 556602-4641. Båda har sitt säte i Växjö kommun. Växjö Kommunföretag AB ägs till 100% av Växjö kommun, org nr 212000-0662.

## Not 8 Ränteintäkter

	2023	2022
Intäkter från koncernföretag	262	61
Övriga ränteintäkter	54	7
Valutakursdifferenser	0	0
	<b>316</b>	<b>68</b>

### Not 9 Räntekostnader

	2023	2022
Finansiell del av pensionsskuld	-380	-106
Räntekostnader, koncernföretag	-4 995	-2 713
Räntekostnader, övriga	-1	0
	<b>-5 376</b>	<b>-2 819</b>

### Not 10 Skatt på årets resultat

	2023	2022
<b>Skatt på årets resultat</b>		
Aktuell skatt	-184	224
Justering avseende tidigare år	6	0
Förändring av uppskjuten skatt avseende temporära skillnader	-1 075	-783
<b>Totalt redovisad skatt</b>	<b>-1 253</b>	<b>-559</b>

### Avstämning av effektiv skatt

	2023		2022	
	Procent	Belopp	Procent	Belopp
Redovisat resultat före skatt		4 672		9 772
Skatt enligt gällande skattesats	20,6	-962	20,6	-2 013
Ej avdragsgilla kostnader	0,3	-13	0,1	-12
Ej skattepliktiga intäkter	-0,2	11	0,0	1
Justering avseende skatter för föregående år	-0,1	6	0,0	0
Skatteeffekt av schablonränta på periodiseringsfond	0,7	-32	0,1	-8
Skattemässig justering p g a återläggning av periodiseringsfond	1,8	-84	0,0	0
Temporär skillnad p g a skattereduktion på inventarieinköp 2021.	0,0	0	8,0	-783
Skattereduktion på inventarieinköp 2021	3,8	-179	-23,1	2 255
<b>Redovisad effektiv skatt</b>	<b>26,8</b>	<b>-1 253</b>	<b>5,7</b>	<b>-559</b>

### Not 11 Byggnader och mark

	2023-12-31	2022-12-31
Ingående anskaffningsvärden	89 955	89 435
Nyanskaffningar	305	44
Försäljningar/utrangeringar	0	-159
Omklassificeringar	800	635
<b>Utgående ackumulerade anskaffningsvärden</b>	<b>91 060</b>	<b>89 955</b>
Ingående avskrivningar	-11 800	-10 054
Försäljningar/utrangeringar	0	84
Årets avskrivningar	-1 868	-1 830
<b>Utgående ackumulerade avskrivningar</b>	<b>-13 668</b>	<b>-11 800</b>
<b>Utgående redovisat värde</b>	<b>77 392</b>	<b>78 155</b>
Varav bokfört värde mark	25 347	25 347
	25 347	25 347

Avskrivningstiden för:  
Byggnader 25-50 år, Markanläggningar 20-25 år

### Not 12 Maskiner och andra tekniska anläggningar

	2023-12-31	2022-12-31
Ingående anskaffningsvärden	925 792	886 554
Nyanskaffningar	54 233	21 059
Försäljningar/utrangeringar	-46 559	-20 937
Omklassificeringar	51 389	39 116
<b>Utgående ackumulerade anskaffningsvärden</b>	<b>984 855</b>	<b>925 792</b>
Ingående avskrivningar	-447 985	-439 308
Försäljningar/utrangeringar	46 191	20 629
Årets avskrivningar	-31 642	-29 306
<b>Utgående ackumulerade avskrivningar</b>	<b>-433 436</b>	<b>-447 985</b>
<b>Utgående redovisat värde</b>	<b>551 419</b>	<b>477 807</b>

Anskaffningsvärdet har minskats med ett offentligt bidrag från Växjö kommun på 4 063 tkr som erhöles år 2008. Anskaffningsvärdet har minskats med bidrag från Svenska Kraftnät, 87 tkr som erhöles 2014 och 37 tkr som erhöles 2015.

Avskrivningstiden för:  
Signalkablar 30 år, Driftsövervakning 5-30 år, Mottagnings- och fördelningsstationer 3-30 år, Nätstationer 10-30 år, Högspännings- och lågspänningsnät 30 år, Mätutrustning 5-10 år.

### Not 13 Inventarier, verktyg och installationer

	2023-12-31	2022-12-31
Ingående anskaffningsvärden	15 093	14 330
Nyanskaffningar	713	1 038
Försäljningar/utrangeringar	0	-275
Omklassificeringar	375	0
<b>Utgående ackumulerade anskaffningsvärden</b>	<b>16 181</b>	<b>15 093</b>
Ingående avskrivningar	-9 870	-8 596
Försäljningar/utrangeringar	0	204
Årets avskrivningar	-1 455	-1 478
<b>Utgående ackumulerade avskrivningar</b>	<b>-11 325</b>	<b>-9 870</b>
<b>Utgående redovisat värde</b>	<b>4 856</b>	<b>5 223</b>

Anskaffningsvärdet har minskats med ett bidrag från Transportstyrelsen på 20 tkr som erhöles år 2018.  
Anskaffningsvärdet har minskats med ett bidrag från Transportstyrelsen på 120 tkr som erhöles år 2020.

Avskrivningstiden för:  
Inventarier 3-10 år.

### Not 14 Pågående nyanläggningar

	2023-12-31	2022-12-31
Vid årets början	59 425	46 751
Omklassificeringar	-52 592	-39 790
Nyanskaffningar	23 547	52 464
	<b>30 380</b>	<b>59 425</b>

### Not 15 Förutbetalda kostnader och upplupna intäkter

	2023-12-31	2022-12-31
Upplupna elnätsintäkter	16 458	17 389
Upplupna intäkter Energiskatt El	14 060	15 061
Övrigt	1 736	1 830
	<b>32 254</b>	<b>34 280</b>

### Not 16 Antal aktier och kvotvärde

Namn	Antal aktier	Kvotvärde
Antal aktier	10	10
	<b>10</b>	<b>10</b>

## Not 17 Disposition av vinst eller förlust

### Förslag till vinstdisposition

Styrelsen föreslår att till förfogande stående vinstmedel:

balanserad vinst	68 805
årets vinst	3 419
	<b>72 223</b>
disponeras så att i ny räkning överföres	72 223

Under året har företaget lämnat koncernbidrag om 15 000 tkr till moderbolaget Växjö Energi AB.

## Not 18 Periodiseringsfonder

	2023-12-31	2022-12-31
Periodiseringsfond 2017	0	-690
Periodiseringsfond 2018	0	-4 000
Periodiseringsfond 2019	0	-3 200
	<b>0</b>	<b>-7 890</b>
Uppskjuten skatt avseende periodiseringsfonder	0	1 717

## Not 19 Uppskjuten skatt på temporära skillnader

### Förändring av uppskjuten skatt

	Belopp vid årets ingång	Redovisas i resultaträk.	Belopp vid årets utgång
Temporära skillnader på byggnader	0	-1 075	-1 075
	<b>0</b>	<b>-1 075</b>	<b>-1 075</b>

## Not 20 Långfristiga skulder

	2023-12-31	2022-12-31
<b>Förfaller senare än ett år men inom fem år efter balansdagen</b>		
Skulder till koncernföretag	140 000	50 000
	<b>140 000</b>	<b>50 000</b>
<b>Förfaller senare än fem år efter balansdagen</b>		
Skulder till koncernföretag	40 000	80 000
	<b>40 000</b>	<b>80 000</b>

### Not 21 Upplupna kostnader och förutbetalda intäkter

	2023-12-31	2022-12-31
Upplupna personalkostnader	4 101	3 930
Upplupna energikostnader	4 449	7 631
Förutbetalda anslutningsavgifter	3 203	3 378
Övrigt	668	968
	<b>12 421</b>	<b>15 907</b>

### Not 22 Justering för poster som inte ingår i kassaflödet

	2023-12-31	2022-12-31
Avskrivningar	34 964	32 614
Resultat vid försäljning av anläggningstillgångar	369	353
Avsättningar/fordringar avseende pensioner samt övriga likvidpåverkande poster	1 148	-453
	<b>36 481</b>	<b>32 514</b>

### Not 23 Likvida medel

	2023-12-31	2022-12-31
<b>Likvida medel</b>		
Tillgodohavanden på koncernkonto	0	0
	<b>0</b>	<b>0</b>

### Not 24 Koncernkonto

	2023-12-31	2022-12-31
Beviljat belopp på checkräkningskredit uppgår till	45 000	45 000
Utnyttjad kredit uppgår till	13 020	8 637

Bolaget är anslutet till ett koncernkonto där Växjö Kommun är kontoinnehavare gentemot kreditgivande bank.

### Not 25 Väsentliga händelser efter räkenskapsårets slut

Per 2024-01-01 har personal som tidigare varit anställd i Växjö Energi Elnät AB:s Förråds- och inköpsverksamhet bytt arbetsgivare och är per 2024-01-01 anställda i Växjö Energi AB. Detta har gjorts för att anpassa verksamheten mot en mer renodlad elnätsverksamhet enligt Ellagen (1997:857). <sup>u1</sup>

Underskifter

Växjö den 21 mars 2024



Hugo Hermansson  
Ordförande




Pernilla Bodin



Roland Gustbée



Monica Bernholtz



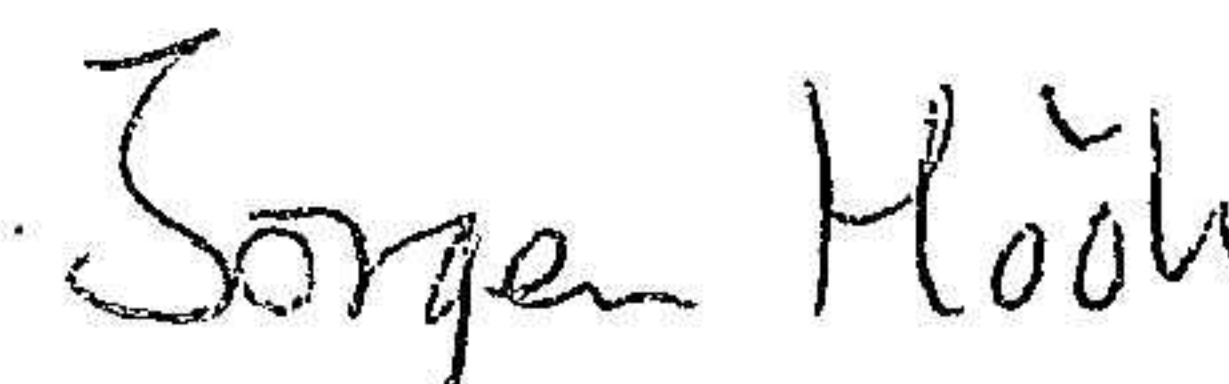
Martin Elovsson



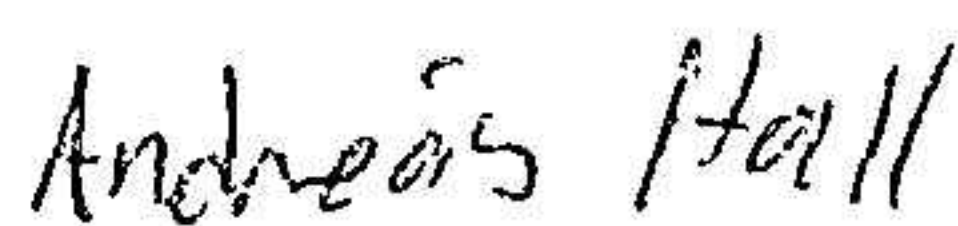
Michael Sjöo



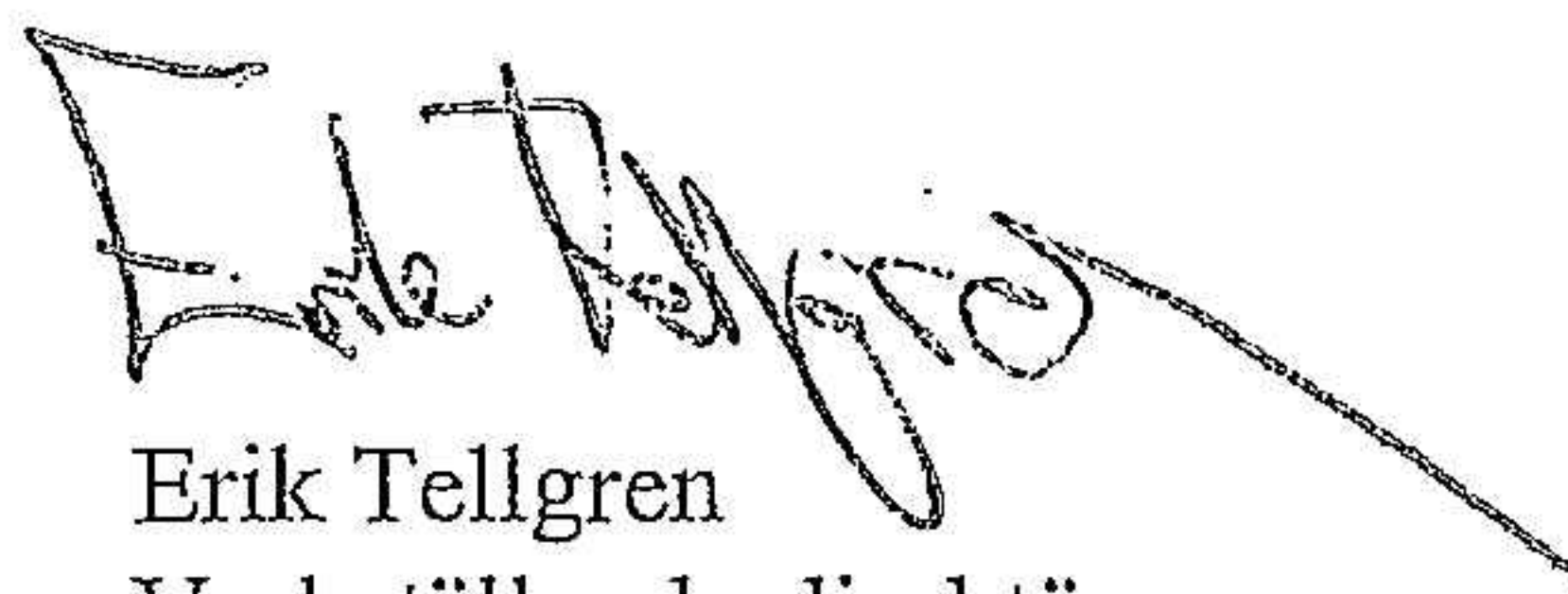
Björn Svensson



Jörgen Höök  
Arbetsstagarrepresentant



Andréas Hall  
Arbetsstagarrepresentant



Erik Tellgren  
Verkställande direktör

Min revisionsberättelse har lämnats den 27 mars



Mattias Johansson  
Auktoriserad revisor

# Revisionsberättelse

Till bolagsstämman i Växjö Energi Elnät AB, org.nr 556526-8512

---

## Rapport om årsredovisningen

### Uttalanden

Jag har utfört en revision av årsredovisningen för Växjö Energi Elnät AB för år 2023.

Enligt min uppfattning har årsredovisningen upprättats i enlighet med årsredovisningslagen och ger en i alla väsentliga avseenden rättvisande bild av Växjö Energi Elnät ABs finansiella ställning per den 31 december 2023 och av dess finansiella resultat och kassaflöde för året enligt årsredovisningslagen. Förvaltningsberättelsen är förenlig med årsredovisningens övriga delar.

Jag tillstyrker därför att bolagsstämman fastställer resultaträkningen och balansräkningen för Växjö Energi Elnät AB.

### Grund för uttalanden

Jag har utfört revisionen enligt International Standards on Auditing (ISA) och god revisionssed i Sverige. Mitt ansvar enligt dessa standarder beskrivs närmare i avsnittet Revisorns ansvar. Jag är oberoende i förhållande till Växjö Energi Elnät AB enligt god revisorssed i Sverige och har i övrigt fullgjort mitt yrkesetiska ansvar enligt dessa krav.

Jag anser att de revisionsbevis jag har inhämtat är tillräckliga och ändamålsenliga som grund för mina uttalanden.

### Styrelsens och verkställande direktörens ansvar

Det är styrelsen och verkställande direktören som har ansvaret för att årsredovisningen upprättas och att den ger en rättvisande bild enligt årsredovisningslagen. Styrelsen och verkställande direktören ansvarar även för den interna kontroll som de bedömer är nödvändig för att upprätta en årsredovisning som inte innehåller några väsentliga felaktigheter, vare sig dessa beror på oegentligheter eller misstag.

Vid upprättandet av årsredovisningen ansvarar styrelsen och verkställande direktören för bedömningen av bolagets förmåga att fortsätta verksamheten. De upplyser, när så är tillämpligt, om förhållanden som kan påverka förmågan att fortsätta verksamheten och att använda antagandet om fortsatt drift. Antagandet om fortsatt drift tillämpas dock inte om styrelsen och verkställande direktören avser att likvidera bolaget, upphöra med verksamheten eller inte har något realistiskt alternativ till att göra något av detta.

### Revisorns ansvar

Mina mål är att uppnå en rimlig grad av säkerhet om huruvida årsredovisningen som helhet inte innehåller några väsentliga felaktigheter, vare sig dessa beror på oegentligheter eller misstag, och att lämna en revisionsberättelse som innehåller mina uttalanden. Rimlig säkerhet är en hög grad av säkerhet, men är ingen garanti för att en revision som utförs enligt ISA och god revisionssed i Sverige alltid kommer att upptäcka en väsentlig felaktighet om en sådan finns. Felaktigheter kan uppstå på grund av oegentligheter eller misstag och anses vara väsentliga om de enskilt eller tillsammans rimligen kan förväntas påverka de ekonomiska beslut som användare fattar med grund i årsredovisningen.

En ytterligare beskrivning av mitt ansvar för revisionen av årsredovisningen finns på Revisorsinspektionens webbplats: [www.revisorsinspektionen.se/revisornsansvar](http://www.revisorsinspektionen.se/revisornsansvar). Denna beskrivning är en del av revisionsberättelsen.

## Rapport om andra krav enligt lagar och andra författningar

### Uttalanden

Utöver min revision av årsredovisningen har jag även utfört en revision av styrelsens och verkställande direktörens förvaltning för Växjö Energi Elnät AB för år 2023 samt av förslaget till dispositioner beträffande bolagets vinst eller förlust. *in*

Jag tillstyrker att bolagsstämman disponerar vinsten enligt förslaget i förvaltningsberättelsen och beviljar styrelsens ledamöter och verkställande direktören ansvarsfrihet för räkenskapsåret.

### Grund för uttalanden

Jag har utfört revisionen enligt god revisionssed i Sverige. Mitt ansvar enligt denna beskrivs närmare i avsnittet Revisorns ansvar. Jag är oberoende i förhållande till Växjö Energi Elnät AB enligt god revisorssed i Sverige och har i övrigt fullgjort mitt yrkesetiska ansvar enligt dessa krav.

Jag anser att de revisionsbevis jag har inhämtat är tillräckliga och ändamålsenliga som grund för mina uttalanden.

### Styrelsens och verkställande direktörens ansvar

Det är styrelsen som har ansvaret för förslaget till dispositioner beträffande bolagets vinst eller förlust. Vid förslag till utdelning innefattar detta bland annat en bedömning av om utdelningen är försvarlig med hänsyn till de krav som bolagets verksamhetsart, omfattning och risker ställer på storleken av bolagets egna kapital, konsolideringsbehov, likviditet och ställning i övrigt.

Styrelsen ansvarar för bolagets organisation och förvaltningen av bolagets angelägenheter. Detta innefattar bland annat att fortlöpande bedöma bolagets ekonomiska situation, och att tillse att bolagets organisation är utformad så att bokföringen, medelsförvaltningen och bolagets ekonomiska angelägenheter i övrigt kontrolleras på ett betryggande sätt. Den verkställande direktören ska sköta den löpande förvaltningen enligt styrelsens riktlinjer och anvisningar och bland annat vidta de åtgärder som är nödvändiga för att bolagets bokföring ska fullgöras i överensstämmelse med lag och för att medelsförvaltningen ska skötas på ett betryggande sätt.

### Revisorns ansvar

Mitt mål beträffande revisionen av förvaltningen, och därmed mitt uttalande om ansvarsfrihet, är att inhämta revisionsbevis för att med en rimlig grad av säkerhet kunna bedöma om någon styrelseledamot eller verkställande direktören i något väsentligt avseende:

- företagit någon åtgärd eller gjort sig skyldig till någon försummelse som kan föranleda ersättningsskyldighet mot bolaget, eller
- på något annat sätt handlat i strid med aktiebolagslagen, årsredovisningslagen eller bolagsordningen.

Mitt mål beträffande revisionen av förslaget till dispositioner av bolagets vinst eller förlust, och därmed mitt uttalande om detta, är att med rimlig grad av säkerhet bedöma om förslaget är förenligt med aktiebolagslagen.

Rimlig säkerhet är en hög grad av säkerhet, men ingen garanti för att en revision som utförs enligt god revisionssed i Sverige alltid kommer att upptäcka åtgärder eller försummelser som kan föranleda ersättningsskyldighet mot bolaget, eller att ett förslag till dispositioner av bolagets vinst eller förlust inte är förenligt med aktiebolagslagen.

En ytterligare beskrivning av mitt ansvar för revisionen av förvaltningen finns på Revisorsinspektionens webbplats: [www.revisorsinspektionen.se/revisornsansvar](http://www.revisorsinspektionen.se/revisornsansvar). Denna beskrivning är en del av revisionsberättelsen.

Kristianstad den 27 mars 2024



Mattias Johansson  
Auktoriserad revisor